



河南华英农业发展股份有限公司

(河南省潢川县跃进东路 308 号)

首次公开发行股票上市公告书

保荐机构（主承销商）



(上海市静安区新闻路 1508 号)

第一节 重要声明与提示

河南华英农业发展股份有限公司（以下简称“本公司”、“发行人”或“华英农业”）及全体董事、监事、高级管理人员保证上市公告书的真实性、准确性、完整性，承诺上市公告书不存在虚假记载、误导性陈述或重大遗漏，并承担个别和连带的法律责任。

证券交易所、其他政府机关对本公司股票上市及有关事项的意见，均不表明对本公司的任何保证。

本公司已承诺将在本公司股票上市后三个月内按照《中小企业板块上市公司特别规定》、《中小企业板投资者权益保护指引》和《深圳证券交易所中小企业板块保荐工作指引》的要求修改公司章程，在章程中载明：“股票被终止上市后，公司股票进入代办股份转让系统继续交易”和“公司不得修改公司章程中的前项规定”。

本公司提醒广大投资者注意，凡本上市公告书未涉及的有关内容，请投资者查阅刊载于巨潮资讯网站(www.cninfo.com.cn)的本公司招股说明书全文。

本公司实际控制人潢川县财政局承诺：自本公司股票上市之日起三十六个月内，不转让或者委托他人管理其直接或间接持有的本公司公开发行股票前已发行的股份，也不由本公司回购其直接或间接持有的该部分股份。

本公司控股股东河南省潢川华英禽业总公司承诺：自公司股票上市之日起三十六个月内，不转让或者委托他人管理除划转股份外其所持有的本公司股份，也不由发行人回购该部分股份。

本公司其他股东潢川县康源生物工程有限责任公司、杭州新元亨动物药业有限公司承诺：自公司股票上市之日起十二个月内，不转让或者委托他人管理其所持有的本公司股份，也不由发行人回购该部分股份；河南省农业综合开发公司、辽宁省粮油食品边贸公司承诺：自公司股票上市之日起十二个月内，不转让或者委托他人管理除划转股份外其所持有的本公司股份，也不由发行人回购该部分股份；承诺期限届满后，上述股份可以上市流通和转让。

全国社会保障基金理事会会在公司首次公开发行股票并上市时，获得的本次发行前国有股东转持的 370 万股，根据《境内证券市场转持部分国有股充实全国社

会保障基金实施办法》的有关规定：社保基金会将承继原国有股东的禁售期义务，其中 197.3333 万股自公司股票上市之日起 36 个月内不上市流通和转让，其余 172.6667 万股自公司股票上市之日起 12 个月不上市流通和转让。

本公司董事、监事和高级管理人员将严格遵守《中华人民共和国公司法》、《中华人民共和国证券法》和《深圳证券交易所股票上市规则》等有关法律、法规关于公司董事、监事和高级管理人员持股及锁定的有关规定。

本上市公告书已披露 2009 年三季度财务数据及资产负债表、利润表和现金流量表。其中，2009 年 1-9 月及对比表中 2008 年 1-9 月财务数据未经审计。敬请投资者注意。

第二节 股票上市情况

一、公司股票发行上市审批情况

本上市公告书是根据《中华人民共和国公司法》、《中华人民共和国证券法》、《首次公开发行股票并上市管理办法》和《深圳证券交易所股票上市规则》（2008 年修订）等有关法律、法规的规定，并按照《深圳证券交易所股票上市公告书内容与格式指引》而编制，旨在向投资者提供有关河南华英农业发展股份有限公司首次公开发行股票上市的基本情况。

经中国证券监督管理委员会证监许可[2009]1199 号文核准，本公司首次公开发行人民币普通股 3,700 万股。本次发行采用网下向询价对象询价配售（以下简称“网下配售”）与网上资金申购定价发行（以下简称“网上发行”）相结合的方式，其中，网下向配售对象询价配售数量为 740 万股，占本次发行总量的 20%；网上以资金申购方式定价发行数量为 2,960 万股，占本次发行总量的 80%。发行价格：16.98 元/股。

经深圳证券交易所《关于河南华英农业发展股份有限公司人民币普通股股票上市的通知》（深证上[2009]179 号）同意，本公司发行的人民币普通股股票在深圳证券交易所上市，证券简称“华英农业”，股票代码“002321”，其中：本次公开发行中网上定价发行的 2,960 万股股票将于 2009 年 12 月 16 日起上市交易。

本次发行的招股意向书、招股说明书全文及相关备查文件可以在巨潮网站

(www.cninfo.com.cn) 查询，敬请投资者查阅上述内容。

二、公司股票上市概况

- 1、上市地点：深圳证券交易所
- 2、上市时间：2009年12月16日
- 3、股票简称：华英农业
- 4、股票代码：002321
- 5、首次公开发行前总股本：11,000万股
- 6、发行后总股本：14,700万元
- 7、首次公开发行股票增加的股份：3,700万股
- 8、发行前股东所持股份的流通限制、期限及对其股份自愿锁定的承诺：

根据《公司法》的有关规定，公司公开发行股份前已发行的股份，自公司股票在证券交易所上市交易之日起一年内不得转让。

本公司实际控制人潢川县财政局承诺：自本公司股票上市之日起三十六个月内，不转让或者委托他人管理其直接或间接持有的本公司公开发行股票前已发行的股份，也不由本公司回购其直接或间接持有的该部分股份。

本公司控股股东河南省潢川华英禽业总公司承诺：自公司股票上市之日起三十六个月内，不转让或者委托他人管理除划转股份外其所持有的本公司股份，也不由发行人回购该部分股份。

本公司其他股东潢川县康源生物工程有限责任公司、杭州新元亨动物药业有限公司承诺：自公司股票上市之日起十二个月内，不转让或者委托他人管理其所持有的本公司股份，也不由发行人回购该部分股份；河南省农业综合开发公司、辽宁省粮油食品边贸公司承诺：自公司股票上市之日起十二个月内，不转让或者委托他人管理除划转股份外其所持有的本公司股份，也不由发行人回购该部分股份；承诺期限届满后，上述股份可以上市流通和转让。

全国社会保障基金理事会会在公司首次公开发行股票并上市时，获得的本次发行前国有股东转持的370万股，根据《境内证券市场转持部分国有股充实全国社会保障基金实施办法》的有关规定：社保基金会将承继原国有股东的禁售期义务，其中197.3333万股自公司股票上市之日起36个月内不上市流通和转让，其余172.6667万股自公司股票上市之日起12个月不上市流通和转让。

本公司董事、监事和高级管理人员承诺将严格遵守《中华人民共和国公司法》、《中华人民共和国证券法》和《深圳证券交易所股票上市规则》等有关法律、法规关于公司董事、监事和高级管理人员持股及锁定的有关规定。

9、本次上市股份的其他锁定安排：本次发行中向询价对象配售的 740 万股股票自本次社会公众股股票上市之日起锁定三个月。

10、本次上市的无流通限制及锁定安排的股份：本次公开发行中网上发行的 2,960 万股股份无流通限制及锁定安排。

11、公司股份可上市交易时间表：

序号	项目	持股数（万股）	持股比例（%）	可上市交易时间（非交易日顺延）
一、公开发行前已发行的股份				
1、	河南省潢川华英禽业总公司	4,202.67	28.59	2012年12月16日(股票上市之日起36个月)
2、	潢川县康源生物工程有限责任公司	2,695	18.33	2010年12月16日(股票上市之日起12个月)
3、	河南省农业综合开发公司	2,101.33	14.29	
4、	辽宁省粮油食品边贸公司	1,576	10.72	
5、	杭州新元亨动物药业有限公司	55	0.37	
6	全国社会保障基金理事会转持三户	370	2.52	其中 197.3333 万股 2012年12月16日(股票上市之日起36个月)；其余 172.6667 万股 2010年12月16日(股票上市之日起12个月)
	小计	11,000	74.83	
二、本次公开发行的部分				
	网下询价发行的股份	740	5.03	2010年3月16日日(股票上市之日起3个月)
	网上定价发行的股份	2,960	20.14	2009年12月16日
	小计	3,700	25.17	
	合计	14,700	100.00	

12、股票登记机构：中国证券登记结算有限责任公司深圳分公司

13、上市保荐机构：光大证券股份有限公司(以下简称“光大证券”)

第三节 发行人、股东和实际控制人情况

一、公司基本情况

中文名称： 河南华英农业发展股份有限公司

英文名称： Henan Huaying Agricultural Development Co. Ltd.

住 所： 潢川县跃进东路 308 号

本次发行前
注册资本： 11,000 万元

法定代表人： 曹家富

成立日期： 2002 年 1 月 30 日

邮政编码： 465150

电 话： 0376-3119977

传 真： 0376-3931030

互联网网址： <http://www.hua-ying.com/>

电子信箱： huaying@hua-ying.com

董事会秘书： 李远平

经营范围： 禽业养殖、加工及制品销售（国家法律法规需要前置审批的除外）。货运。经营企业自产产品及相关技术的进出口业务；但国家限定公司经营或禁止进出口的商品及技术除外；饲料生产销售；父母代樱桃谷鸭、种蛋的生产经营。包装装潢、其他印刷品印刷（凭证）。（以上范围中凡涉及专项许可的项目，凭许可证和有关批准文件经营）。

主营业务： 种禽养殖孵化、禽苗销售、商品禽养殖、屠宰加工及其制品的生产与销售、饲料加工

所属行业： A05 畜牧业

二、公司董事、监事、高级管理人员及其持有本公司股票情况

姓名	职务	性别	年龄	任职起止日期	持有公司股份的数量（股）
----	----	----	----	--------	--------------

曹家富	董事长	男	57	2008年1月22日至2011年1月21日	-
缪文全	副董事长	女	41	2008年1月22日至2011年1月21日	-
谢文用	董事	男	51	2008年1月22日至2011年1月21日	-
曹龙根	董事	男	68	2008年1月22日至2011年1月21日	-
曹正启	董事	男	51	2008年1月22日至2011年1月21日	-
闵群	董事	女	39	2008年1月22日至2011年1月21日	-
王守伟	独立董事	男	48	2008年1月22日至2011年1月21日	-
许万根	独立董事	男	44	2008年1月22日至2011年1月21日	-
尹效华	独立董事	男	56	2008年1月22日至2011年1月21日	-
杨志明	监事	男	47	2009年5月22日至2011年1月21日	-
任海侠	监事	女	33	2008年1月22日至2011年1月21日	-
许小梁	监事	男	42	2008年1月22日至2011年1月21日	-
曹家富	总经理	男	57	2008年1月22日至2011年1月21日	-
闵群	常务副总经理	女	39	2009年4月28日至2010年4月27日	-
李远平	副总经理、董事会秘书	男	42	2009年4月28日至2010年4月27日	-
梁振国	常务副总经理	男	53	2009年4月28日至2010年4月27日	-
王新民	副总经理	男	52	2009年4月28日至2010年4月27日	-
张予	副总经理	男	50	2009年4月28日至2010年4月27日	-
李世良	副总经理	男	38	2009年4月28日至2010年4月27日	-
胡文先	副总经理	男	53	2009年4月28日至2010年4月27日	-
胡志兵	副总经理	男	45	2009年4月28日至2010年4月27日	-
张家明	副总经理	男	45	2009年4月28日至2010年4月27日	-
胡奎	副总经理	男	35	2009年4月28日至2010年4月27日	-
刘明金	财务负责人	男	47	2009年4月28日至2010年4月27日	-

三、公司股东

(一) 控股股东

发行人控股股东为河南省潢川华英禽业总公司，本次发行前持有发行人4,400万股国有股，占公司总股本的40%。该公司系依据河南省信阳地区行政公署信政[1991]函字第20号《批复》，利用英国政府贷款兴建樱桃谷鸭综合项目而设立的全民所有制企业。华英禽业总公司设立时注册资金为人民币3,973万元，于1992年5月12日在潢川县工商行政管理局办理工商登记注册手续，工商登记注册号为17708125。

2001年7月，河南省潢川华英禽业总公司吸收合并河南华英禽业集团股份有限公司，该次合并完成后，华英禽业总公司注册资本增加至5,073万元。2002年7月31日经潢川县财政局批准，通过资本公积金转增5,000万元，华英禽业

总公司注册资本增至 10,073 万元；2007 年 9 月 24 日，经潢政复[2007]17 号文批准，潢川县财政局以货币资金投入 5,100 万元，华英禽业总公司注册资本增至 15,173 万元，华英禽业总公司于 2007 年 9 月 27 日在潢川县工商局办理了工商变更登记手续。

华英禽业总公司目前未直接从事生产经营业务，除控股本公司外还控股华英房地产公司，并参股庆宇药业公司和信阳市城市信用社。截至 2008 年 12 月 31 日，华英禽业总公司总资产为 140,708.82 万元，净资产为 41,962.96 万元，2008 年度实现归属于母公司股东的净利润 1,797.91 万元。截至 2009 年 6 月 30 日，华英禽业总公司总资产为 153,152.99 万元，净资产为 43,551.08 万元，2009 年 1-6 月实现归属于母公司股东的净利润 703.98 万元。（以上数据经北京五联方圆会计师事务所有限公司审计）。

（二）实际控制人

华英禽业总公司为潢川县财政局所属全民所有制企业，潢川县财政局为本公司最终实际控制人。潢川县财政局根据潢川县人民政府的授权，履行出资人职能，并承担国有资产保值增值责任。

四、公司前十名股东持有公司发行后股份情况

公司本次发行后股东总户数为 59,049 户。其中发行结束后上市前公司前 10 名股东持股情况如下：

序号	股东名称	持股数量（股）	持股比例（%）
1	河南省潢川华英禽业总公司	42,026,667	28.59
2	潢川县康源生物工程有限责任公司	26,950,000	18.33
3	河南省农业综合开发公司	21,013,333	14.29
4	辽宁省粮油食品边贸公司	15,760,000	10.72
5	全国社会保障基金理事会转持三户	3,700,000	2.52
6	杭州新元亨动物药业有限公司	550,000	0.37
7	中国石油天然气集团公司企业年金计划-中国工商银行	164,797	0.11
8	中国工商银行股份有限公司企业年金计划-中国建设银行	82,649	0.06
9	厦门国际信托有限公司	82,149	0.06
10	丰和价值证券投资基金	82,149	0.06

合计	110,411,744	75.11
----	-------------	-------

第四节 股票发行情况

1、发行数量：3,700 万股

2、发行价格：16.98 元/股

3、发行方式：本次发行采用网下向询价对象配售和网上资金申购定价发行相结合的方式。本次发行网下配售 740 万股，有效申购数量为 666,60 万股，有效申购获得配售的比例为 1.11011101%，有效申购倍数为 90.08 倍，最终向股票配售对象配售股数为 740 万股。本次发行网上发行 2,960 万股，中签率为 0.3747805603%，超额认购倍数为 267 倍。本次发行中，网上发行不存在余股，网下配售无零股。

4、募集资金总额：62,826.00 万元，超募资金总额为 15,386.00 万元。

5、本次发行费用：合计 3942.29 万元，具体明细如下：

项目	金额（万元）
承销、保荐费用	3,013.04
律师费用	64.00
审计及评估费用	99.00
信息披露费用	270.25
发行及路演费用	496.00
合计	3,942.29

每股发行费用：1.065 元/股（每股发行费用=发行费用总额/本次发行股本）

6、募集资金净额：58,883.71 万元

国富浩华会计师事务所有限公司已于 2009 年 12 月 11 日对公司首次公开发行股票的资金到位情况进行了审验，并出具浩华会业字[2009]第 2758 号《验资报告》。

7、发行后每股净资产：5.99 元（按照 2009 年 6 月 30 日经审计的净资产值加上本次发行筹资净额之和除以本次发行后总股本计算）

8、发行后每股收益：0.29 元（按照 2008 年经会计师事务所审计的扣除非经常性损益后的净利润除以本次发行后总股本摊薄计算）

第五节 财务会计资料

本上市公告书已披露 2009 年三季度财务数据及资产负债表、利润表和现金流量表。其中，2009 年 1-9 月及对比表中 2008 年 1-9 月财务数据未经审计。敬请投资者注意。

一、公司主要会计数据及财务指标

项目	2009 年 9 月 30 日	2008 年 12 月 31 日	本报告期末比上年 年度期末增减 (%)
流动资产(元)	453,797,026.20	384,993,685.96	17.87%
流动负债(元)	733,050,744.92	726,830,936.38	0.86%
总资产(元)	1,286,616,126.35	1,201,333,697.09	7.10%
归属于发行人股东的所有者 权益(元)	307,752,688.06	271,489,381.38	13.36%
归属于发行人股东的每股净 资产(元/股)	2.80	2.47	13.36%

项目	2009年7-9月	比上年同 期增减	2009年1-9月	比上年同 期增减
营业总收入(元)	259,281,896.24	13.41%	685,435,913.13	-1.42%
利润总额(元)	17,391,667.30	128.25%	36,875,575.96	-4.74%
归属于发行人股东的净利润 (元)	16,767,140.74	119.59%	36,263,306.68	0.41%
扣除非经常性损益后的净利润 (元)	16,998,140.74	162.60%	35,000,626.15	9.01%
基本每股收益(按发行前股本 计算,元/股)	0.15	162.60%	0.32	9.01%
基本每股收益(按发行后股本 计算,元/股)	0.12	162.60%	0.24	9.01%
净资产收益率(全面摊薄)	5.45%	2.52个百 分点	11.78%	-2.06个百 分点
扣除非经常性损益后的净资产 收益率(全面摊薄)	5.52%	3.04个百 分点	11.37%	-0.94个百 分点
经营活动产生的现金流量净额 (元)	-	-	99,527,828.25	28.78%
每股经营活动产生的现金流量 净额(元)	-	-	0.90	28.78%

二、经营业绩和财务状况的简要说明

公司自设立以来一直从事樱桃谷种鸭的养殖、孵化、商品禽养殖、屠宰加工、和熟食制品的生产与销售以及相应的饲料生产业务。2009年1-9月本公司共实现营业收入68,543.59万元,比上年同期下降1.42%;报告期,本公司实现利润总额为3,687.56万元,比上年同期下降4.74%;归属于公司股东的净利润为3,626.33万元,比上年同期增长0.41%。2009年1-9月,公司主要产品销售价格较2008年同期高位时有所下降,因此本期营业收入较上年同期略微下降。报告期公司加大了市场开拓力度,销售费用较上年同期增加189.89万元,子公司丰城华英存货跌价准备较上年同期增加241.89万元,因此公司2009年1-9月利润总额较上年同期减少183.51万元,同比下降4.74%。由于母公司盈利能力提高,报告期归属于公司股东的净利润较上年增加14.97万元,同比增加0.41%。

2009年7-9月,公司实现营业收入25,928.19万元,利润总额1,739.17万元,归属于发行人股东的净利润1,676.71万元,分别比去年同期增长13.41%、128.25%和119.59%。利润总额和归属于发行人股东的净利润同比增长较快是因为2009年三季度与去年同期相比,产品价格回升以及饲料原料价格下降从而使产品毛利率提高所致。公司2009年7-9月营业收入占1-9月的37.83%,2009年7-9月实现归属于公司股东的净利润占1-9月的46.24%。

截至2009年9月30日,本公司流动资产为45,379.70万元,较2008年年末增加17.87%;流动负债为73,305.07万元;归属于公司股东的所有者权益为30,775.27万元,较2008年年末增加13.36%。

2009年1-9月,本公司经营活动产生的现金流量净额为9,952.78万元,较去年同期增加28.78%,主要原因为2009年1-9月饲料原材料平均采购价格较上年同期下降使得报告期公司采购饲料原料支付的现金较上年同期减少了1,901.88万元。

公司报告期内经营状况良好,财务状况稳定,本报告期没有对财务数据和指标产生重大影响的其他重要事项。

本节所称报告期指2009年1-9月,报告期末指2009年9月30日,报告期初指2008年12月31日,2009年三季度指2009年7-9月。

第六节 其他重要事项

一、本公司已向深圳证券交易所承诺，将严格按照中小企业板的有关规则，在公司股票上市后三个月内完善公司章程等规章制度。

二、本公司自 2009 年 11 月 27 日刊登首次公开发行股票招股意向书至本上市公告书刊登前，没有发生可能对本公司有较大影响的重要事项，具体如下：

1、本公司严格依照《公司法》、《证券法》等法律法规的要求，规范运作，生产经营状况正常，主营业务发展目标进展正常。

2、本公司所处行业和市场未发生重大变化。

3、本公司原材料采购价格和产品销售价格没有发生重大变化。

4、本公司未发生重大关联交易。

5、本公司未进行重大投资。

6、本公司未发生重大资产(或股权)购买、出售及置换。

7、本公司住所没有变更。

8、本公司董事、监事、高级管理人员及核心技术人员没有变化。

9、本公司未发生重大诉讼、仲裁事项。

10、本公司未发生对外担保等或有事项。

11、本公司的财务状况和经营成果未发生重大变化。

12、本公司无其他应披露的重大事项。

第七节 上市保荐机构及其意见

一、上市保荐机构情况

保荐机构：光大证券股份有限公司

联系地址：上海市静安区新闻路 1508 号

保荐代表人：程刚、李洪志

项目协办人：张广新

电话：(021) 68816000

传真：(021) 68817788

二、上市保荐人的推荐意见

保荐机构光大证券已向深圳证券交易所出具了《河南华英农业发展股份有限公司股票上市保荐书》，上市保荐机构的保荐意见如下：

保荐机构光大证券认为，河南华英农业发展股份有限公司申请其股票上市符合《中华人民共和国公司法》、《中华人民共和国证券法》及《深圳证券交易所股票上市规则》等国家有关法律、法规的有关规定，发行人股票具备在深圳证券交易所上市的条件。本保荐机构愿意推荐发行人的股票上市交易，并承担相关保荐责任。

附表：

- 1、2009年9月30日资产负债表
- 2、2009年1-9月利润表
- 3、2009年7-9月利润表
- 4、2009年1-9月现金流量表

(此页无正文,为河南华英农业发展股份有限公司首次公开发行股票上市公告书
签署页)

河南华英农业发展股份有限公司



2009年12月5日






资产负债表

编制单位:河南华英农业发展股份有限公司

2009年9月30日

单位: (人民币)元

项目	期末余额		年初余额	
	合并	母公司	合并	母公司
流动资产:				
货币资金	134,734,340.96	132,135,410.07	95,905,115.21	83,431,871.75
结算备付金			-	
拆出资金			-	
交易性金融资产	300,000.00	300,000.00	300,000.00	300,000.00
应收票据			-	
应收账款	77,557,273.02	59,348,061.72	73,127,645.23	46,321,574.84
预付账款	25,881,117.10	15,323,062.38	23,619,800.48	16,986,278.00
应收保费			-	
应收分保账款			-	
应收分保合同准备金			-	
应收利息			-	
其他应收款	17,436,947.76	108,662,108.44	11,173,779.22	103,948,085.07
买入返售金融资产			-	
存货	197,887,347.36	163,168,087.32	180,867,345.82	145,501,902.73
一年内到期非流动资产			-	-
其他流动资产			-	
流动资产合计	453,797,026.20	478,936,729.93	384,993,685.96	396,489,712.39
非流动资产:				
发放贷款及垫款	-			
可供出售金融资产	-			
持有至到期投资	-			
长期应收款	-			
长期股权投资	-	101,099,391.31	-	91,599,391.31
投资性房地产	46,021,410.66		47,367,870.96	
固定资产	592,413,701.46	400,746,410.71	517,067,452.86	395,666,477.58
在建工程	24,968,055.84	2,238,736.03	95,722,077.69	2,404,500.00
工程物资				
固定资产清理				
生产性生物资产	74,905,950.22	65,888,251.45	60,157,811.44	57,275,938.80
油气资产				
无形资产	94,130,162.37	56,071,295.37	95,715,243.32	56,971,956.07
开发支出				
商誉				
长期待摊费用				
递延所得税资产	379,819.60		309,554.86	
其他非流动资产				
非流动资产合计	832,819,100.15	626,044,084.87	816,340,011.13	603,918,263.76
资产合计	1,286,616,126.35	1,104,980,814.80	1,201,333,697.09	1,000,407,976.15

法定代表人:  主管会计工作负责人:  会计机构负责人: 





资产负债表（续）

编制单位：河南华英农业发展股份有限公司

2009年9月30日



单位：（人民币）元

项目	期末余额		年初余额	
	合并	母公司	合并	母公司
流动负债：				
短期借款	511,670,000.00	496,670,000.00	464,464,000.00	445,470,000.00
向中央银行借款				
吸收存款及同业存放				
拆入资金				
交易性金融负债				
应付票据	14,500,000.00	14,500,000.00	7,000,000.00	7,000,000.00
应付账款	99,446,342.20	61,308,258.16	140,993,342.45	82,697,555.69
预收账款	25,844,927.18	17,411,765.97	24,745,620.75	22,270,203.40
卖出回购金融资产款				
应付手续费及佣金				
应付职工薪酬	13,180,824.30	11,461,369.43	10,510,477.42	9,175,913.95
应交税费	-11,466,667.08	-10,311,633.56	-10,286,183.05	-9,618,070.55
应付股利				
其他应付款	71,875,318.32	51,779,580.95	42,403,678.81	28,604,141.70
应付分保账款		-		
保险合同准备金				
代理买卖证券款				
代理承销证券款				
一年内到期的非流动负债	8,000,000.00	8,000,000.00	47,000,000.00	47,000,000.00
其他流动负债				-
流动负债合计	733,050,744.92	650,819,340.95	726,830,936.38	632,599,744.19
非流动负债：				
长期借款	131,000,000.00	131,000,000.00	87,000,000.00	87,000,000.00
应付债券				
长期应付款	25,000,000.00	10,000,000.00	25,000,000.00	10,000,000.00
专项应付款				
预计负债				
递延所得税负债				
其他非流动负债	13,679,433.77		14,923,008.00	
非流动负债合计	169,679,433.77	141,000,000.00	126,923,008.00	97,000,000.00
负债合计	902,730,178.69	791,819,340.95	853,753,944.38	729,599,744.19
股东权益：				
股本	110,000,000.00	110,000,000.00	110,000,000.00	110,000,000.00
资本公积	22,827,285.06	15,898,172.76	22,827,285.06	15,898,172.76
减：库存股				
盈余公积	22,917,953.75	22,917,953.75	22,917,953.75	22,917,953.75
一般风险准备				
未分配利润	152,007,449.25	164,345,347.34	115,744,142.57	121,992,105.45
外币报表折算差额				
归属母公司股东权益合计	307,752,688.06	313,161,473.85	271,489,381.38	270,808,231.96
少数股东权益	76,133,259.60		76,090,371.33	
股东权益合计	383,885,947.66	313,161,473.85	347,579,752.71	270,808,231.96
负债和股东权益总计	1,286,616,126.35	1,104,980,814.80	1,201,333,697.09	1,000,407,976.15

法定代表人：曹富印

主管会计工作负责人：刘明金

会计机构负责人：刘明金





利润表

编制单位:河南华英农业发展股份有限公司

2009年1-9月

单位: (人民币)元

项 目	本期		上期金额	
	合并	母公司	合并	母公司
一、营业收入	685,435,913.13	560,118,761.44	695,300,463.27	592,516,835.75
减: 营业成本	580,984,610.11	464,435,330.36	592,441,107.21	500,504,344.17
营业税金及附加	240,890.00	-	176,215.17	40,000.00
销售费用	13,602,944.86	9,875,104.76	11,704,007.15	8,786,635.98
管理费用	28,599,263.64	22,202,880.73	30,654,999.57	25,103,960.91
财务费用	29,084,053.99	26,757,631.40	33,267,439.24	32,980,294.55
资产减值损失	2,683,165.81	134,639.85	274,300.80	34,566.99
加: 公允价值变动收益(损失以“-”填列)				
投资收益(损失以“-”号填列)			-	
其中: 对联营企业合营企业的投资收益				
二、营业利润(亏损以“-”号填列)	30,240,984.72	36,713,174.34	26,782,394.13	25,067,033.15
加: 营业外收入	7,220,873.55	6,055,067.55	12,167,734.04	9,254,860.04
减: 营业外支出	586,282.31	415,000.00	239,476.00	208,320.00
三、利润总额(亏损以“-”号填列)	36,875,575.96	42,353,241.89	38,710,652.17	34,113,573.19
减: 所得税费用	569,381.01		321,244.50	
四、净利润(净亏损以“-”号填列)	36,306,194.95	42,353,241.89	38,389,407.67	34,113,573.19
归属于母公司股东的净利润	36,263,306.68	42,353,241.89	36,113,572.19	34,113,573.19
少数股东损益	42,888.27		2,275,835.48	

法定代表人:

曹家

主管会计工作负责人:

刘明金

会计机构负责人:

刘明金



合并利润表

编制单位:河南华英农业发展股份有限公司

2009年7-9月

单位: (人民币)元

项 目	本期		上年同期	
	合并	母公司	合并	母公司
一、营业收入	259,281,896.24	197,377,790.52	228,628,582.69	197,778,208.17
减: 营业成本	217,437,093.12	163,382,560.83	197,708,311.70	167,900,511.75
营业税金及附加	61,100.00	-	-45,400.00	-
销售费用	5,550,484.18	4,096,017.60	5,652,490.69	4,647,012.73
管理费用	10,690,965.91	9,106,980.99	9,784,222.04	8,199,238.83
财务费用	8,526,145.50	8,296,713.79	11,592,273.56	11,273,697.46
资产减值损失	-41,099.77	-	-182,586.00	161,702.63
加: 公允价值变动收益(损失以“-”填列)				
投资收益(损失以“-”号填列)			-	
其中: 对联营企业合营企业的投资收益				
二、营业利润(亏损以“-”号填列)	17,057,207.30	12,495,517.31	4,119,270.70	5,596,044.77
加: 营业外收入	565,460.00	565,360.00	3,516,499.20	2,789,691.20
减: 营业外支出	231,000.00	231,000.00	16,156.00	5,000.00
三、利润总额(亏损以“-”号填列)	17,391,667.30	12,829,877.31	7,619,613.90	8,380,735.97
减: 所得税费用	298,292.51		102,047.24	
四、净利润(净亏损以“-”号填列)	17,093,374.79	12,829,877.31	7,517,566.66	8,380,735.97
归属于母公司股东的净利润	16,767,140.74	12,829,877.31	7,635,786.81	8,380,735.97
少数股东损益	326,234.05		-118,220.15	

法定代表人:

曹印家

曹印家

主管会计工作负责人:

刘明金

刘明金

会计机构负责人:

刘明金

刘明金



现金流量表

编制单位:河南华英农业发展股份有限公司

2009年1-9月

单位: (人民币) 元

项 目	本期金额		上期金额	
	合并	母公司	合并	母公司
一、经营活动产生的现金流量:				
销售商品、提供劳务收到的现金	750,649,183.08	615,591,655.15	731,087,007.72	628,455,561.85
客户存款和同业存放款项净增加额				
向中央银行借款净增加额				
向其他金融机构拆入资金净增加额				
收到原保险合同保费取得的现金				
收到再保险业务现金净额				
保户储金及投资款净增加额				
处置交易性金融资产净增加额				
收取利息、手续费及佣金的现金				
拆入资金净增加额				
回购业务资金净增加额				
收到的税费返还			650,000.00	
收到的其他与经营活动有关的现金	18,500,486.93	13,587,945.78	32,765,432.09	20,637,654.09
经营活动现金流入小计	769,149,670.01	629,179,600.93	764,502,439.81	649,093,215.94
购买商品、接受劳务支付的现金	579,740,929.74	456,623,245.51	598,759,733.91	498,993,856.61
客户贷款及垫款净增加额				
存放中央银行和同业款项净增加额				
支付原保险合同赔付款项的现金				
支付利息、手续费及佣金的现金				
支付保单红利的现金				
支付给职工以及为职工支付的现金	58,160,449.20	45,010,124.64	55,325,676.78	43,978,754.48
支付的各项税费	1,416,263.54	815,028.42	2,785,643.43	2,564,322.65
支付的其他与经营活动有关的现金	30,304,199.28	21,435,765.98	30,347,432.27	59,764,890.06
经营活动现金流出小计	669,621,841.76	523,884,164.55	687,218,486.39	605,301,823.80
经营活动产生的现金流量净额	99,527,828.25	105,295,436.38	77,283,953.42	43,791,392.14
二、投资活动产生的现金流量:				
收回投资所收到的现金				
取得投资收益收到的现金				
处置固定资产、无形资产和其他长期资产收回的现金净额			9,700,000.00	9,700,000.00
处置子公司及其他营业单位收到的现金净额				
收到的其他与投资活动有关的现金				
投资活动现金流入小计	-	-	9,700,000.00	9,700,000.00
购建固定资产、无形资产和其他长期资产支付的现金	77,755,921.70	66,930,266.66	124,386,588.66	94,874,532.23
投资支付的现金		9,500,000.00		
质押贷款净增加额				
取得子公司及其他营业单位支付的现金净额				
支付的其他与投资活动有关的现金				
投资活动现金流出小计	77,755,921.70	76,430,266.66	124,386,588.66	94,874,532.23
投资活动产生的现金流量净额	-77,755,921.70	-76,430,266.66	-114,686,588.66	-85,174,532.23
三、筹资活动产生的现金流量:				
吸收投资收到的现金				
其中: 子公司吸收少数股东投资收到的现金				
取得借款收到的现金	502,558,000.00	502,558,000.00	448,164,000.00	448,164,000.00
发行债券收到的现金				
收到其他与筹资活动有关的现金	6,994,000.00			
筹资活动现金流入小计	509,552,000.00	502,558,000.00	448,164,000.00	448,164,000.00
偿还债务支付的现金	455,964,000.00	455,964,000.00	355,970,000.00	365,970,000.00
分配股利、利润或偿付利息支付的现金	29,536,680.80	26,755,631.40	34,511,001.47	33,156,378.89
其中: 子公司支付给少数股东的股利、利润				
支付的其他与筹资活动有关的现金			6,994,000.00	
筹资活动现金流出小计	485,500,680.80	482,719,631.40	397,475,001.47	399,126,378.89
筹资活动产生的现金流量净额	24,051,319.20	19,838,368.60	50,688,998.53	49,037,621.11
四、汇率变动对现金及现金等价物的影响				
五、现金及现金等价物净增加额				
加: 期初现金及现金等价物余额	88,911,115.21	83,431,871.75	86,803,658.70	81,893,139.15
六、期末现金及现金等价物余额				
	134,734,340.96	132,135,410.07	100,090,021.99	89,547,620.17

法定代表人:

主管会计工作负责人:

会计机构负责人:



现金流量表附注

编制单位:河南华英农业发展股份有限公司

2009年1—9月

单位: (人民币)元

项 目	本期金额		上期金额	
	合并	母公司	合并	母公司
1.将净利润调节为经营活动的现金流量:				
净利润	36,317,685.57	42,353,241.89	38,389,407.67	34,113,573.19
计提的资产减值准备	2,683,165.81	134,639.85	274,300.80	34,566.99
固定资产折旧	64,313,131.13	62,864,735.78	55,465,838.82	48,467,652.19
无形资产及其他长期资产摊销	1,803,353.99	909,069.92	1,749,070.38	854,376.06
长期待摊费用的减少(减:增加)			794,981.32	
处置长期资产损失(减:收益)				
财务费用	29,536,680.80	26,757,631.40	33,267,439.24	32,980,294.55
投资损失(减:收益)				
存货的减少(减:增加)	-17,020,001.54	-17,666,184.59	-37,761,239.42	-15,319,795.47
经营性应收项目的减少(减:增加)	-12,954,112.95	-16,077,294.63	-12,055,300.49	-24,736,639.37
经营性应付项目的增加(减:减少)	-5,152,074.56	6,019,596.76	-2,840,544.90	-32,602,636.00
经营活动产生的现金流量净额	99,527,828.25	105,295,436.38	77,283,953.42	43,791,392.14
2.不涉及现金收支的投资和筹资活动:				
债务转为资本				
一年内到期的可转换公司债券				
融资租入固定资产				
3.现金及现金等价物净增加情况				
现金的年末余额	134,734,340.96	132,135,410.07	100,090,021.99	89,547,620.17
减:现金的年初余额	88,911,115.21	83,431,871.75	86,803,658.70	81,893,139.15
加:现金等价物的年末余额				
减:现金等价物的年初余额				
现金及现金等价物的净增加额	45,823,225.75	48,703,538.32	13,286,363.29	7,654,481.02