

香港交易及結算所有限公司及香港聯合交易所有限公司對本公告的內容概不負責，對其準確性或完整性亦不發表任何聲明，並明確表示，概不對因本公告全部或任何部份內容而產生或因倚賴該等內容而引致的任何損失承擔任何責任。



Victory Securities (Holdings) Company Limited

勝利證券(控股)有限公司

(於開曼群島註冊成立的有限公司)

(股份代號：8540)

**截至2022年9月30日止九個月
第三季度業績公告**

勝利證券(控股)有限公司(「本公司」)之董事(「董事」)會(「董事會」)欣然宣佈本公司及其附屬公司截至2022年9月30日止九個月之未經審計業績。本公告列載本公司2022年第三季度報告全文，乃符合香港聯合交易所有限公司GEM證券上市規則(「GEM上市規則」)中有關季度業績初步公告附載的資料之要求。本公司將於適當時候發送2022年第三季度報告的印刷版本予本公司股東。

承董事會命
勝利證券(控股)有限公司
主席
陳英傑

香港，2022年11月3日

於本公告日期，董事會成員包括三名執行董事高鵬女士、趙子良先生及陳沛泉先生；一名非執行董事陳英傑先生(主席)；以及三名獨立非執行董事英永鎬先生、廖俊寧先生及甄嘉勝醫生。

本公告的資料乃遵照GEM上市規則而刊載，旨在提供有關本公司的資料，董事願就本公告的資料共同及個別地承擔全部責任。董事在作出一切合理查詢後，確認就其所知及所信，本公告所載資料在各重要方面均屬準確完備，沒有誤導或欺詐成分，且並無遺漏任何事項，足以令致本公告或其所載任何陳述產生誤導。

本公告將於聯交所網站(www.hkexnews.hk)之「最新公司公告」(由刊發日期起計最少保存七天)及本公司之網站(www.victorysec.com.hk)內刊發。

香港聯合交易所有限公司(「聯交所」)GEM的特色

GEM之定位，乃為中小型公司提供一個上市的市場，此等公司相比起其他在聯交所上市的公司帶有較高投資風險。有意投資者應了解投資於該等公司的潛在風險，並應經過審慎周詳的考慮後方作出投資決定。

由於**GEM**上市公司普遍為中小型公司，在**GEM**買賣的證券可能會較於聯交所主板買賣之證券承受較大的市場波動風險，同時無法保證在**GEM**買賣的證券會有高流通量的市場。

香港交易及結算有限公司及聯交所對本報告之內容概不負責，對其準確性或完整性亦不發表任何聲明，並明確表示概不就因本報告全部或任何部分內容而產生或因依賴該等內容而引致之任何損失承擔任何責任。

本報告乃遵照聯交所**GEM**證券上市規則(「**GEM**上市規則」)而刊載，旨在提供有關勝利證券(控股)有限公司(「**本公司**」)的資料。本公司的董事(「**董事**」)願就本報告的資料共同及個別地承擔全部責任。董事經作出一切合理查詢後，確認就彼等所知及所信，(i)本報告所載資料在各重要方面均屬準確及完整，且無誤導或欺詐成份，及(ii)本報告並無遺漏其他事項致使本報告或其所載任何陳述產生誤導。

目錄

財務摘要	3
未經審核簡明綜合損益表	4
未經審核簡明綜合全面收益表	5
未經審核簡明綜合權益變動表	6
未經審核簡明綜合財務報表附註	8
管理層討論及分析	22
其他資料	31

頁次

3

4


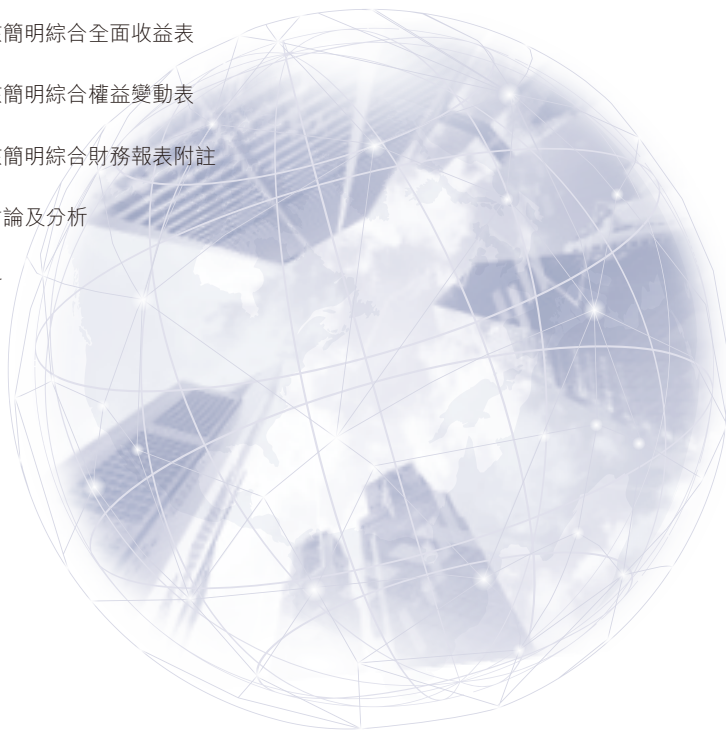

5

6

8

22

31



財務摘要

	截至9月30日止三個月		截至9月30日止九個月	
	2022年 港元 (未經審核)	2021年 港元 (未經審核)	2022年 港元 (未經審核)	2021年 港元 (未經審核)
收益	15,410,737	26,959,536	50,947,558	82,417,496
佣金開支	1,203,431	3,869,757	5,500,757	13,239,756
員工成本	7,397,763	6,359,092	21,471,378	20,364,158
其他經營開支	3,863,872	4,791,809	12,831,287	13,097,104
期內(虧損)/溢利	(4,940,554)	8,944,233	(9,723,200)	22,642,490
每股基本及攤薄(虧損)/ 盈利(港仙)	(2.65)	4.82	(5.21)	12.10

截至2022年9月30日止九個月的收益約為50.95百萬港元，較截至2021年9月30日止九個月的約82.42百萬港元減少約38.2%，反映主要來自證券/期貨經紀服務、手續費服務、融資服務、財務顧問服務及保險諮詢服務的收益減少，因為與2021年相比，2022年首三個季度的市場氣氛較不景氣。

截至2022年9月30日止九個月的虧損約為9.72百萬港元，較截至2021年9月30日止九個月的約22.64百萬港元的溢利減少約142.9%，主要是由於上述收益減少，以及應收賬款的預期信貸虧損撥備開支淨額增加。

董事不建議派付截至2022年9月30日止九個月的股息(截至2021年9月30日止九個月：無)。截至2022年6月30日止六個月已宣派中期股息每股1.00港仙並於2022年9月9日已支付予本公司股東。



本公司董事會（「董事會」）欣然呈列本公司及其附屬公司（統稱「本集團」）截至2022年9月30日止九個月的未經審核簡明綜合業績，連同於2021年相應期間的比較數據如下：

未經審核簡明綜合損益表

截至2022年9月30日止三個月及九個月

	附註	截至9月30日止三個月		截至9月30日止九個月	
		2022年 港元 (未經審核)	2021年 港元 (未經審核)	2022年 港元 (未經審核)	2021年 港元 (未經審核)
收益	4				
客戶合約收益		8,019,695	17,761,539	28,880,347	55,875,190
利息收入		7,391,042	9,197,997	22,067,211	26,542,306
		15,410,737	26,959,536	50,947,558	82,417,496
其他收入及收益／(虧損)，淨額	5	(2,875,595)	896,685	(3,855,011)	41,310
		12,535,142	27,856,221	47,092,547	82,458,806
佣金開支		(1,203,431)	(3,869,757)	(5,500,757)	(13,239,756)
折舊及攤銷		(1,359,730)	(1,176,506)	(4,077,109)	(3,437,520)
員工成本		(7,397,763)	(6,359,092)	(21,471,378)	(20,364,158)
其他經營開支		(3,863,872)	(4,791,809)	(12,831,287)	(13,097,104)
扣除應收賬款預期信貸虧損撥備，淨額 以股份為基礎的付款開支		(367,947)	(10,681)	(5,321,886)	(979,171)
融資成本	6	(619,006)	-	(1,850,288)	-
分佔聯營公司的(虧損)／溢利		(1,245,675)	(1,963,508)	(3,373,090)	(5,703,630)
		(1,441,291)	517,090	(2,219,240)	228,533
除稅前(虧損)／溢利	7	(4,963,573)	10,201,958	(9,552,488)	25,866,000
所得稅抵免／(開支)	8	23,019	(1,257,725)	(170,712)	(3,223,510)
期內(虧損)／溢利		(4,940,554)	8,944,233	(9,723,200)	22,642,490
應佔：					
母公司擁有人		(4,923,943)	8,950,568	(9,663,410)	22,682,907
非控股權益		(16,611)	(6,335)	(59,790)	(40,417)
		(4,940,554)	8,944,233	(9,723,200)	22,642,490
母公司普通權益持有人應佔每股(虧損)／ 盈利					
基本及攤薄(港仙)	10	(2.65)	4.82	(5.21)	12.10

未經審核簡明綜合全面收益表

截至2022年9月30日止三個月及九個月

	截至9月30日止三個月		截至9月30日止九個月	
	2022年 港元 (未經審核)	2021年 港元 (未經審核)	2022年 港元 (未經審核)	2021年 港元 (未經審核)
期內(虧損)/溢利	(4,940,554)	8,944,233	(9,723,200)	22,642,490
其他全面(虧損)/收益				
可能於其後期間重新分類至損益的				
其他全面虧損：				
匯兌差額：				
換算海外業務之匯兌差額	(518,555)	(25,548)	(1,057,433)	(16,880)
將不會於其後期間重新分類至損益的				
其他全面收益：				
持有自用的土地及樓宇重估收益				
— 總收益	524,994	487,500	3,320,826	5,912,194
— 所得稅影響	(86,624)	(80,437)	(547,937)	(975,512)
期內其他全面(虧損)/收益，扣除稅項	(80,185)	381,515	1,715,456	4,919,802
期內全面(虧損)/收益總額	(5,020,739)	9,325,748	(8,007,744)	27,562,292
應佔：				
母公司擁有人	(5,003,125)	9,333,594	(7,928,890)	27,613,476
非控股權益	(17,614)	(7,846)	(78,854)	(51,184)
	(5,020,739)	9,325,748	(8,007,744)	27,562,292

未經審核簡明綜合權益變動表

截至2022年9月30日止九個月

附註	母公司擁有人應佔										
	股本	股份溢價	物業重估儲備	購股權儲備	獎勵計劃項下持有的股份	合併儲備	匯兌波動儲備	保留溢利	總計	非控股權益	權益總額
	港元	港元	港元	港元	港元	港元	港元	港元	港元	港元	港元
截至2022年9月30日止九個月	2,000,418	55,032,821	37,082,855	-	(18,476,800)	96,200,000	1,131,013	42,823,759	215,794,066	149,286	215,943,352
於2022年1月1日(經審核)	-	-	-	-	-	-	-	(9,663,410)	(9,663,410)	(69,790)	(9,723,200)
期內虧損	-	-	-	-	-	-	-	-	2,772,889	-	2,772,889
期內其他全面收益：	-	-	2,772,889	-	-	-	-	-	(1,038,369)	(19,064)	(1,057,433)
土地及樓宇公允價值變動，扣除稅項	-	-	-	-	-	-	-	-	-	-	-
換算海外業務之匯兌差額	-	-	-	-	-	-	(1,038,369)	-	-	-	-
期內全面虧損總額	-	-	2,772,889	-	-	-	(1,038,369)	(9,663,410)	(7,928,890)	(78,854)	(8,007,744)
以權益結算的購股權支銷	-	-	-	1,850,288	-	-	-	-	1,850,288	-	1,850,288
末期股息	9	-	-	-	-	-	-	(2,969,792)	(2,969,792)	-	(2,969,792)
中期股息	9	-	-	-	-	-	-	(1,856,120)	(1,856,120)	-	(1,856,120)
於2022年9月30日(未經審核)	2,000,418	55,032,821*	39,855,744*	1,850,288*	(18,476,800)*	96,200,000*	92,644*	28,334,437*	204,889,552	70,432	204,959,984

母公司擁有人應佔

附註	在股份										
	股本	股份溢價	物業重估儲備	購股權儲備	獎勵計劃項下 持有的股份	合併儲備	匯兌波動儲備	保溢利	總計	非控股權益	權益總額
	港元	港元	港元	港元	港元	港元	港元	港元	港元	港元	港元
截至2021年9月30日止九個月											
於2021年1月1日(經審核)	2,000,418	55,032,821	31,735,153	-	(10,286,800)	96,200,000	976,374	33,283,894	208,941,860	-	208,941,860
期內溢利	-	-	-	-	-	-	-	22,682,907	22,682,907	(40,417)	22,642,490
期內其他全面收益：											
土地及樓宇公允價值變動，											
扣除稅項	-	-	4,936,682	-	-	-	-	-	4,936,682	-	4,936,682
換算海外業務之匯兌差額	-	-	-	-	-	-	(6,113)	-	(6,113)	(10,767)	(16,880)
期內全面收益總額	-	-	4,936,682	-	-	-	(6,113)	22,682,907	27,613,476	(51,184)	27,562,292
收購一間附屬公司	-	-	-	-	-	-	-	-	-	220,740	220,740
購買根據股份獎勵計劃 所持有股份	-	-	-	-	(8,190,000)	-	-	-	(8,190,000)	-	(8,190,000)
末期股息	9	-	-	-	-	-	-	(3,400,714)	(3,400,714)	-	(3,400,714)
中期股息	9	-	-	-	-	-	-	(2,600,546)	(2,600,546)	-	(2,600,546)
於2021年9月30日(未經審核)	2,000,418	55,032,821*	36,671,835*	-	(18,476,800)*	96,200,000*	970,261*	49,965,544*	222,364,076	169,556	222,533,632

* 該等儲備賬包括未經審核簡明綜合財務狀況表上於2022年9月30日的綜合其他儲備202,889,134港元(2021年：220,363,658港元)。



未經審核簡明綜合財務報表附註

1. 公司資料

本公司為一間於2016年8月22日在開曼群島註冊成立的有限公司。本公司的註冊辦事處位於 Third Floor, Century Yard, Cricket Square, P.O. Box 902, Grand Cayman, KY1-1103, Cayman Islands。

本公司為一間投資控股公司。期內，本公司的附屬公司主要於香港從事證券／期貨／保單經紀、配售以及包銷服務及證券諮詢服務、融資服務、資產管理服務、財務顧問服務及投資顧問諮詢服務業務。

其中一間附屬公司為根據香港證券及期貨條例(「證券及期貨條例」)的持牌法團，可從事證券交易(第1類)、期貨合約交易(第2類)、就證券提供意見(第4類)及提供資產管理(第9類)業務。該附屬公司亦為聯交所的參與者。

另一間附屬公司為根據證券及期貨條例可從事就機構融資提供意見(第6類)的持牌法團，條件為(i)不得持有客戶資產；(ii)僅可向專業投資者(定義見證券及期貨條例)提供服務；及(iii)不得擔任就任何證券於認可證券市場上市申請的保薦人。

董事認為，本集團的控股公司及最終控股公司為Dr. TT Kou's Family Company Limited (於英屬處女群島註冊成立的有限公司)。

於期末，本公司於其附屬公司擁有直接及間接權益。該等附屬公司均為私人有限公司（或倘在香港以外地區註冊成立，具備與在香港註冊成立的私人公司大致上類似的特點），有關詳情載列如下：

名稱	註冊成立/ 登記及營業地點	已發行普通股本/ 註冊股本	本公司應佔權益 百分比		主要活動
			直接	間接	
Victory Securities Holding Limited	英屬處女群島/香港	50,000美元	100%	-	投資控股
勝利證券有限公司(「勝利證券(香港)」)	香港	145,000,000港元	-	100%	證券/期貨經紀以及配售及包銷服務、證券諮詢服務、融資服務及資產管理服務及投資顧問服務
勝利保險顧問有限公司	香港	1,000,000港元	-	100%	提供保險顧問服務
Victory Premier SPC	開曼群島	50,000美元	-	100%	不活躍
勝利資產管理有限公司	香港	1,000,000港元	-	100%	不活躍
勝利資本有限公司	香港	5,000,000港元	-	100%	提供財務顧問服務
深圳市勝利私募證券投資基金管理有限公司*	中華人民共和國，深圳	人民幣 50,000,000元	-	100%	提供資產管理服務
勝利瑞柏基金SPC**	開曼群島	0.01美元	-	100%	不活躍
Victory Asset Management Japan Limited***	日本	20,000,000日圓	-	85%	提供資產管理服務
Victory Privilege Fund OFC****	香港	10港元	-	100%	提供資產管理服務

* 廣州市勝利私募證券投資基金管理有限公司於2021年12月22日將名稱更改為深圳市勝利私募證券投資基金管理有限公司，並將辦公室由廣州搬遷至深圳。

** Victory Privilege Fund SPC於2021年7月15日將名稱更改為勝利瑞柏基金SPC。

*** Victory Asset Management Japan Limited於2021年1月21日註冊成立。

**** Victory Privilege Fund OFC於2021年11月3日註冊成立。



2. 編製基準

截至2022年9月30日止九個月未經審核簡明綜合財務報表乃根據香港會計師公會(「香港會計師公會」)頒佈的香港財務報告準則(「香港財務報告準則」)(其包括所有香港財務報告準則、香港會計準則(「香港會計準則」)及詮釋)、香港公認會計原則及香港公司條例的披露規定編製。未經審核簡明綜合財務報表並不包括年度財務報表規定的所有資料及披露，且應與本集團截至2021年12月31日止年度的年度綜合財務報表一併閱讀。除投資物業、分類為物業、廠房及設備的土地及樓宇及按公允價值計入損益的金融資產以公允價值計量外，本未經審核簡明綜合財務報表採用歷史成本法編製。除另有註明外，本未經審核簡明綜合財務報表以港元呈報，所有金額均調整至最接近的一元。

合併基準

未經審核簡明綜合財務報表包括本集團於截至2022年9月30日止九個月之財務報表。附屬公司為本公司直接或間接控制的實體(包括結構性實體)。當本集團承受或享有參與投資對象業務所得的可變回報，且能透過對投資對象的權力(即賦予本集團現有能力主導投資對象相關活動的既存權利)影響該等回報時，即取得控制權。

倘本公司直接或間接擁有少於投資對象大多數的投票或類似權利，則本集團於評估其是否擁有對投資對象的權力時，會考慮一切相關事實及情況，包括：

- (a) 與投資對象其他投票持有人的合約安排；
- (b) 其他合約安排所產生的權利；及
- (c) 本集團的投票權及潛在投票權。

附屬公司的財務報表乃就與本公司相同的報告期間採納一致的會計政策編製。附屬公司的業績由本集團取得控制權當日起合併計算，並會繼續合併，直至該等控制權終止。

即使會導致非控股權益出現虧蝕結餘，損益及其他全面收入的各個組成部分仍會歸屬於本集團母公司擁有人及非控股權益。所有本集團內公司間資產及負債、權益、收入、開支以及與本集團成員公司間交易有關的現金流，將於合併時悉數撇銷。

倘事實或情況顯示三項關於控制權的元素中有一項或以上元素發生變動，則本集團將重新評估其是否仍控制該投資對象。於附屬公司擁有權權益的變動(並無喪失控制權)於入賬時列作權益交易。

倘本集團失去附屬公司的控制權，則會終止確認(i)該附屬公司的資產(包括商譽)及負債，(ii)任何非控股權益的賬面值及(iii)計入權益的累計匯兌差額；並確認(i)已收代價的公允價值，(ii)任何獲保留投資的公允價值及(iii)其因而產生計入損益的盈餘或虧蝕。先前已於其他全面收入確認的本集團應佔部分，乃按照本集團直接出售相關資產或負債時所規定的相同基準，在適當的情況下重新分類至損益或保留溢利。

本集團截至2022年9月30日止九個月之未經審核簡明綜合業績尚未經本公司核數師審核，惟已獲本公司審核委員會審核。

3. 會計政策變動

除香港財務報告準則之修訂導致的會計政策變動之外，編製截至2022年9月30日止九個月之未經審核簡明綜合財務報表所用會計政策及計算方法與編製截至2021年12月31日止年度之經審核綜合財務報表所用者一致。該等截至2022年9月30日止九個月之未經審核簡明綜合財務報表應與截至2021年12月31日止年度之經審核綜合財務報表及相關附註一併閱讀。



於本期間，本集團於編製本集團未經審核簡明綜合財務報表時已首次應用以下由香港會計師公會頒佈且於2022年1月1日或之後開始的年度期間強制生效的香港財務報告準則修訂本：

香港財務報告準則第3號(修訂本)	對概念框架之提述
香港會計準則第16號(修訂本)	物業、廠房及設備：作擬定用途前的所得款項
香港會計準則第37號(修訂本)	虧損合約－履行合約的成本
香港財務報告準則2018年至 2020年週期之年度改進	香港財務報告準則第1號、香港財務報告準則 第9號、香港財務報告準則第16號隨附之 範例及香港會計準則第41號(修訂本)

經修訂香港財務報告準則的性質及影響詳述如下：

- (a) 香港財務報告準則第3號(修訂本)以2018年6月頒佈之「財務報告概念框架之提述」取代先前「財務報表編製及呈列框架」之提述，而毋須大幅更改其規定。該等修訂亦對香港財務報告準則第3號有關實體參考概念框架以釐定資產或負債之構成之確認原則加入一項例外情況。該例外情況規定，對於屬香港會計準則第37號或香港(國際財務報告詮釋委員會)－詮釋第21號範圍內之負債及或然負債而言，倘該等負債屬單獨產生而非於業務合併中產生，則應用香港財務報告準則第3號之實體應分別參考香港會計準則第37號或香港(國際財務報告詮釋委員會)－詮釋第21號而非概念框架。此外，該等修訂澄清或然資產於收購日期不符合確認條件。本集團已對2022年1月1日或之後發生之業務合併前瞻地應用該等修訂。由於期內之業務合併並無產生屬於該等修訂範圍內之或然資產、負債及或然負債，該等修訂對本集團之財務狀況及表現並無任何影響。

- (b) 香港會計準則第16號(修訂本)禁止實體從物業、廠房及設備項目之成本中扣除使資產達到管理層擬定之營運狀態所需位置與條件過程中產生之項目銷售之任何所得款項。相反，實體須於損益中確認銷售任何有關項目之所得款項及該等項目之成本。本集團已對2021年1月1日或之後可供使用之物業、廠房及設備項目追溯應用該等修訂。由於在製造2021年1月1日或之後可供使用之物業、廠房及設備的過程中並無出售所生產之項目，該等修訂對本集團之財務狀況或表現並無任何影響。
- (c) 香港會計準則第37號(修訂本)澄清，就根據香港會計準則第37號評估合約是否屬虧損性而言，履行合約之成本包括與合約直接相關之成本。與合約直接相關之成本包括履行該合約之增量成本(例如直接勞工及材料)及與履行合約直接相關之其他成本分配(例如分配履行合約所用物業、廠房及設備項目之折舊費用以及合約管理及監管成本)。一般及行政成本與合約並無直接關連，除非根據合約明確向對手方收取，否則不包括在內。本集團已對於2022年1月1日尚未履行其所有責任之合約前瞻地應用該等修訂以及並無識別出虧損合約。因此，該等修訂對本集團之財務狀況或表現並無任何影響。
- (d) 「香港財務報告準則2018年至2020年年度改進」載列香港財務報告準則第1號、香港財務報告準則第9號、香港財務報告準則第16號隨附之範例及香港會計準則第41號之修訂。適用於本集團之該等修訂詳情如下：
- 香港財務報告準則第9號「金融工具」：澄清於實體評估是否新訂或經修改金融負債之條款與原金融負債之條款存在實質差異時所包含之費用。該等費用僅包括借款人與貸款人之間已支付或收取之費用，包括借款人或貸款人代表其他方支付或收取之費用。本集團已對2022年1月1日或之後修改或交換之金融負債前瞻地應用該等修訂。由於期內並無修改本集團之金融負債，該等修訂對本集團之財務狀況或表現並無任何影響。



- 香港財務報告準則第16號「租賃」：刪除香港財務報告準則第16號隨附之範例13中有關租賃物業裝修之出租人付款說明。此舉消除於應用香港財務報告準則第16號有關租賃激勵措施處理方面之潛在混淆情況。

4. 收益

收益分析如下：

	截至9月30日止三個月		截至9月30日止九個月	
	2022年 港元 (未經審核)	2021年 港元 (未經審核)	2022年 港元 (未經審核)	2021年 港元 (未經審核)
客戶合約收益	8,019,695	17,761,539	28,880,347	55,875,190
來自其他來源的收益				
採用實際利率法計算的來自 以下各方的利息收入：				
— 客戶	6,856,099	9,010,641	21,197,666	25,926,208
— 授權機構	464,822	175,304	778,190	575,186
— 其他	70,121	12,052	91,355	40,912
	15,410,737	26,959,536	50,947,558	82,417,496

上述披露的所有利息收入來自並無按公允價值計入損益的金融資產。

主要服務線的細分客戶合約收益如下：

	截至9月30日止三個月		截至9月30日止九個月	
	2022年 港元 (未經審核)	2021年 港元 (未經審核)	2022年 港元 (未經審核)	2021年 港元 (未經審核)
佣金及經紀收入	4,789,387	13,255,886	19,283,370	42,567,068
配售及包銷佣金收入	208,904	650,206	1,656,589	1,380,062
證券諮詢收入	–	–	97,000	–
手續費收入	888,596	2,033,871	3,841,138	6,024,408
資產管理費	2,573,130	1,188,020	5,928,726	4,016,638
財務顧問費	–	282,800	–	971,200
購股權計劃之服務費收入	5,000	90,000	185,000	270,000
保險諮詢費	147,410	260,756	505,182	645,814
	8,612,427	17,761,539	31,497,005	55,875,190
減：客戶擔保合約虧損撥備	(592,732)	–	(2,616,658)	–
客戶合約收益總額	8,019,695	17,761,539	28,880,347	55,875,190



5. 其他收入及收益／(虧損)，淨額

	截至9月30日止三個月		截至9月30日止九個月	
	2022年 港元 (未經審核)	2021年 港元 (未經審核)	2022年 港元 (未經審核)	2021年 港元 (未經審核)
其他收入				
政府補貼	372,862	164,838	1,161,701	335,161
租金收入總額	118,500	121,500	345,500	364,500
雜項收入	81,388	30,975	221,811	103,245
	572,750	317,313	1,729,012	802,906
交易虧損，淨額				
按公允價值計入損益的金融 資產的公允價值虧損	(3,526,281)	(488,117)	(5,709,693)	(1,140,568)
按公允價值計入損益的金融 資產的股息收入	77,936	67,489	136,350	178,972
	(3,448,345)	(420,628)	(5,573,343)	(961,596)
其他收益／(虧損)，淨額				
投資物業的公允價值收益	—	1,000,000	—	200,000
出售物業、廠房及設備項目 虧損	—	—	(10,680)	—
	—	1,000,000	(10,680)	200,000
	(2,875,595)	896,685	(3,855,011)	41,310

6. 融資成本

融資成本之分析如下：

	截至9月30日止三個月		截至9月30日止九個月	
	2022年 港元 (未經審核)	2021年 港元 (未經審核)	2022年 港元 (未經審核)	2021年 港元 (未經審核)
銀行貸款、透支及其他				
貸款的利息	1,121,996	1,168,111	2,760,841	3,959,254
已發行債券的利息	81,918	50,411	191,370	149,589
應付客戶款項				
(無固定還款期)的利息	22,859	732,960	350,794	1,551,963
租賃負債利息	18,902	12,026	70,085	42,824
不按公允價值計入損益的 金融負債利息開支總額	1,245,675	1,963,508	3,373,090	5,703,630



7. 除稅前(虧損)/溢利

本集團的除稅前(虧損)/溢利已扣除以下各項：

	截至9月30日止三個月		截至9月30日止九個月	
	2022年 港元 (未經審核)	2021年 港元 (未經審核)	2022年 港元 (未經審核)	2021年 港元 (未經審核)
核數師酬金	–	–	4,665	150,000
攤銷	45,258	58,593	130,219	220,226
物業、廠房及設備折舊	769,325	723,951	2,238,216	2,035,745
使用權資產折舊	545,147	393,962	1,708,674	1,181,549
賺取租金的投資物業產生的				
直接經營開支	1,504	2,892	6,400	5,900
交易及結算費	208,786	425,338	891,717	1,142,414
匯兌差額，淨額	114,174	84,024	386,057	88,673
資訊服務開支	747,046	745,712	1,863,836	1,780,274
計量租賃負債不包括的 租賃付款	48,745	38,049	163,332	113,898
扣除應收賬款的預期信貸 虧損撥備，淨額	367,947	10,681	5,321,886	979,171
以股份為基礎付款開支	619,006	–	1,850,288	–

8. 所得稅(抵免)／開支

期內，已就估計將於香港產生的應課稅溢利按16.5%(2021年：16.5%)稅率計提香港利得稅，惟本集團其中一間附屬公司為符合利得稅兩級制資格的實體。該附屬公司之首2,000,000港元(2021年：2,000,000港元)應課稅溢利乃按8.25%(2021年：8.25%)稅率徵稅，而剩餘應課稅溢利則按16.5%(2021年：16.5%)稅率徵稅。其他地方應課稅溢利的稅項已按本集團經營所在國家的現行稅率計算。

	截至9月30日止三個月		截至9月30日止九個月	
	2022年 港元 (未經審核)	2021年 港元 (未經審核)	2022年 港元 (未經審核)	2021年 港元 (未經審核)
即期稅項－香港：				
期內支出	(15,227)	1,242,990	－	3,075,393
過往年度利得稅超額撥備	－	(10,001)	－	(10,001)
	(15,227)	1,232,989	－	3,065,392
即期稅項－其他地區	－	3,282	－	4,493
遞延稅項	(7,792)	21,454	170,712	153,625
期內的稅務(抵免)／ 支出總額	(23,019)	1,257,725	170,712	3,223,510



9. 股息

	附註	截至9月30日止三個月		截至9月30日止九個月	
		2022年 港元 (未經審核)	2021年 港元 (未經審核)	2022年 港元 (未經審核)	2021年 港元 (未經審核)
已宣派及派付末期股息	a	—	—	2,969,792	3,400,714
已宣派及派付中期股息	b	1,856,120	2,600,546	1,856,120	2,600,546

附註：

- (a) 截至2021年12月31日止年度的末期股息已於本公司於2022年5月26日舉行的股東週年大會上獲批准並於2022年6月22日派付。
- (b) 於2022年8月4日舉行的會議上，董事會宣派截至2022年6月30日止六個月的中期股息每股1.00港仙(2021年：1.30港仙)，並於2022年9月9日派付。

10. 母公司普通權益持有人應佔每股(虧損)/盈利

母公司普通權益持有人應佔每股基本及攤薄(虧損)/盈利乃根據下列數據計算：

(a) 每股基本(虧損)/盈利

每股基本(虧損)/盈利乃以母公司普通權益持有人應佔期內(虧損)/溢利及期內已發行普通股加權平均數185,612,000(2021年：187,504,308)計算。

(b) 每股攤薄(虧損)/盈利

每股攤薄(虧損)/盈利乃基於母公司普通權益持有人應佔期內(虧損)/溢利計算。計算所用的普通股加權平均數為期內已發行普通股數目(用於計算每股基本(虧損)/盈利)，以及假設於所有潛在攤薄普通股被視為行使或轉換為普通股後無償發行的普通股加權平均數。

本集團於截至2022年及2021年9月30日止九個月概無任何已發行潛在攤薄普通股。



管理層討論及分析

緒言

本集團乃一間扎根於香港近50年的綜合金融服務供應商，為客戶提供各種證券經紀及相關金融服務，包括(i)證券／期貨／保單經紀、配售及包銷服務以及證券諮詢服務；(ii)融資服務；(iii)資產管理服務；(iv)財務顧問服務；及(v)投資顧問服務。本集團的核心優勢為其強大的業務模式，以多元化的業務應對日趨複雜的市況。

業務發展之最新資料

於2022年10月10日，本公司全資附屬公司勝利證券(香港)接獲香港證券及期貨事務監察委員會(「證監會」)正式通知，內容有關批准從事虛擬資產相關(「**虛擬資產相關**」)活動的申請，惟勝利證券(香港)須遵守證監會於2022年10月10日對勝利證券(香港)的牌照施加的發牌條件。

具體而言，於證監會及香港金融管理局在2022年1月28日發佈《有關中介人的虛擬資產相關活動的聯互通函》之後，勝利證券(香港)建議(i)在綜合賬戶安排下提供虛擬資產買賣服務；(ii)透過向持牌虛擬資產平台介紹合資格客戶進行直接交易，提供虛擬資產買賣服務；(iii)向合資格客戶推廣及分銷虛擬資產相關私人基金；(iv)就虛擬資產相關交易所買賣基金(包括交易所買賣虛擬資產衍生基金)向合資格客戶提供證券經紀服務；及(v)提供虛擬資產諮詢服務(統稱「**虛擬資產相關服務**」)。

提供上文(i)及(ii)項所述虛擬資產買賣服務前，客戶須於根據證券及期貨條例獲證監會發牌的合適虛擬資產交易平台完成若干開立賬戶程序及用戶接納測試。

鑒於近年來虛擬資產的迅速發展，董事會認為虛擬資產相關服務將使本集團能夠為客戶提供更為多元化的服務，符合本集團策略，亦將為本集團帶來新的收入來源，以及發展虛擬資產專長所得行業知識，從而對本集團的未來發展產生積極影響。

除上文及本公司截至2021年12月31日止年度的年報(「**2021年年報**」)「管理層討論及分析」中「業務發展之最新資料」一節所披露者外，於截至2022年9月30日止九個月直至本報告期間，概無業務發展之最新資料。

業務回顧、前景及展望

香港、中國及世界其他地區的經濟於2022年面臨各種挑戰。COVID-19疫情的持續爆發，減低了不同投資者對外投資意欲，對作出投資決定趨向審慎。不利的投資氣氛及本地和環球金融市場波動對本集團營運產生壓力。

鑒於烏俄戰爭，區域及環球經濟存在不明朗因素，以及石油等物品價格上漲，香港的資本市場於2022年受到不利影響。香港股市的營業額由截至2021年9月30日止九個月的約333,479.3億港元減至截至2022年9月30日止九個月的約228,379.9億港元，減少約31.5%。有關交易營業額的減少對本集團截至2022年9月30日止九個月的收益產生了負面影響。

本集團將繼續扮演積極角色參與市場上其他金融交易，以進一步發展及鞏固作為綜合金融服務供應商的市場地位。再者，本集團已分配更多資源至資產管理分部，該分部透過於2020年在中國開設一間新的附屬公司及認購一間新加坡註冊成立的資產管理公司已發行股本中30%，以及於2021年1月在日本福岡設立一間新的附屬公司，擴展分部規模和吸納不同來源的資金。本集團亦將透過選擇性收購為該分部尋求商機，並繼續探索財務顧問服務分部的潛在機遇，惟很大程度上取決於COVID-19疫情，因預防COVID-19疫情的措施對本分部相關的業務活動造成極大干擾。本集團將繼續檢討及評估業務目標及策略，並經考慮有關業務風險和市場不明朗因素及時執行計劃。

儘管證券行業的營運環境競爭及波動劇烈，本集團將繼續追尋與企業宗旨及目標一致的長期業務及盈利能力增長。本集團將繼續在資本管理及流動資金管理方面審慎行事，以保留足夠的空間應付未來挑戰。

整體而言，2022年香港經濟前景或繼續受若干環球及當地因素影響(包括COVID-19疫情影響)，不利市場及投資氣氛導致環球股市遭受短期波動及挑戰，惟截至本報告日期未對本集團造成重大不利影響。然而，COVID-19對本集團的財務及營運表現的中長期影響將視乎疫情持續時間，取決於有關當局所採取防疫及控制措施的時長及COVID-19疫苗有效程度。本公司將密切留意情況及評估對本集團財務狀況和營運業績的影響。



財務回顧

收益

截至2022年及2021年9月30日止九個月，本集團核心業務分部的收益概述如下：

	截至9月30日止九個月		差額 千港元	變動 %
	2022年 千港元 (未經審核)	2021年 千港元 (未經審核)		
證券／期貨經紀服務、配售及包銷 服務以及證券諮詢服務	25,932	50,857	(24,925)	(49.0)
融資服務	21,198	25,926	(4,728)	(18.2)
資產管理服務	5,929	4,017	1,912	47.6
財務顧問服務	–	971	(971)	(100.0)
保險經紀服務	505	646	(141)	(21.8)
客戶擔保合約虧損撥備	(2,617)	–	(2,617)	不適用
總計	50,947	82,417	(31,470)	(38.2)

(1) 證券／期貨經紀服務、配售及包銷服務以及證券諮詢服務

證券服務主要包括經紀服務、配售及包銷服務以及證券諮詢服務。下表載列截至2022年及2021年9月30日止九個月證券服務收益的明細：

	截至9月30日止九個月		差額 千港元	變動 %
	2022年 千港元 (未經審核)	2021年 千港元 (未經審核)		
經紀服務	19,283	42,567	(23,284)	(54.7)
配售及包銷服務	1,657	1,380	277	20.0
證券諮詢服務	97	–	97	不適用
其他	4,895	6,910	(2,015)	(29.2)
總計	25,932	50,857	(24,925)	(49.0)

(a) 經紀服務

截至2022年9月30日止九個月，本集團自經紀服務錄得約19.28百萬港元的收益，較截至2021年9月30日止九個月的約42.57百萬港元的收益減少約54.7%。此乃主要由於來自香港股市經紀收入減少。香港股票市場年度總成交量由截至2021年9月30日止九個月約333,479.3億港元減少約31.5%至截至2022年9月30日止九個月約228,379.9億港元。



(b) 配售及包銷服務

本集團於截至2022年9月30日止九個月錄得配售及包銷服務收益約1.66百萬港元，較截至2021年9月30日止九個月收益約1.38百萬港元增加約20.0%。此乃主要由於於截至2022年9月30日止九個月，我們成功配售了新的首次公開發售（「首次公開發售」）項目所致。

(c) 證券諮詢服務

本集團於截至2022年9月30日止九個月錄得證券諮詢服務收益約0.10百萬港元，而截至2021年9月30日止九個月收益則為零。此分部收益乃來自提供研究報告及分析，有關金額增加乃主要由於相比截至2021年9月30日止九個月較多獲委聘。

(d) 其他

其他服務主要指(i)來自實物股票服務、結算服務、賬戶服務、企業行動相關服務及若干其他雜項服務等服務之手續費收入；(ii)來自存款的利息收入；及(iii)僱員購股權計劃收入。本集團於截至2022年9月30日止九個月錄得其他服務收益約4.90百萬港元，較截至2021年9月30日止九個月收益約6.91百萬港元減少約29.2%。該等其他服務收益減少乃主要由於向客戶收取認購首次公開發售股份之手續費收入減少。

(2) 融資服務

本集團於截至2022年9月30日止九個月錄得融資服務利息收入約21.20百萬港元，較截至2021年9月30日止九個月收益約25.93百萬港元減少約18.2%。此乃主要由於向客戶提供保證金融資貸款整體下降，因為市場條件不利，投資者傾向保守。

(3) 資產管理服務

本集團於截至2022年9月30日止九個月錄得資產管理服務收益約5.93百萬港元，較截至2021年9月30日止九個月收益約4.02百萬港元增加約47.6%。該增加乃主要由於來自新客戶收益相比截至2021年9月30日止九個月有所增加。

(4) 財務顧問服務

本集團於截至2022年9月30日止九個月錄得財務顧問服務收益為零，較截至2021年9月30日止九個月收益約0.97百萬港元減少100.0%。此乃主要因旅遊限制及社交距離規定對本分部相關的業務活動造成極大干擾。

(5) 保險經紀服務

本集團於截至2022年9月30日止九個月錄得保險諮詢服務收益約0.51百萬港元，較截至2021年9月30日止九個月收益約0.65百萬港元減少約21.8%。本集團保險諮詢服務收益當中約95%乃來自長期保險計劃，而收益減少乃主要由於每名客戶的保費金額減少。



其他收入及收益／(虧損)，淨額

截至2022年9月30日止九個月，其他收入及收益／(虧損)淨額約為3.86百萬港元(虧損)，較截至2021年9月30日止九個月約0.04百萬港元(收益)減少約9,431.9%。收益減少乃主要由於按公允價值計入損益的金融資產之公允價值虧損較截至2021年9月30日止九個月增加約4.57百萬港元，並獲政府津貼增加部分抵銷約0.83百萬港元。

佣金開支

以下為佣金開支明細：

	截至9月30日止九個月		差額 千港元	變動 %
	2022年 千港元 (未經審核)	2021年 千港元 (未經審核)		
經紀服務佣金	5,181	12,893	(7,712)	(59.8)
保險諮詢服務佣金	320	347	(27)	(7.7)
總計	5,501	13,240	(7,739)	(58.5)

截至2022年9月30日止九個月的佣金開支約為5.50百萬港元，較截至2021年9月30日止九個月的約13.24百萬港元的佣金開支減少約58.5%，有關減少與來自證券／期貨經紀服務的收入減少一致。

其他經營開支

其他經營開支主要包括(i)交易及結算費用；(ii)資訊服務開支；(iii)法律、顧問及專業費用；(iv)營銷及招待開支；及(v)保險開支，其佔其他經營開支總額約67.5%(2021年：59.8%)。截至2022年9月30日止九個月的其他經營開支約為12.83百萬港元，較截至2021年9月30日止九個月的約13.10百萬港元的其他經營開支減少約2.0%，主要是由於與2021年同期相比，營銷及員工福利開支分別減少約0.86百萬港元及0.31百萬港元所致。

期內(虧損)/溢利

截至2022年9月30日止九個月，虧損約為9.72百萬港元，較截至2021年9月30日止九個月溢利約22.64百萬港元減少約142.9%，乃主要由於上述收益減少，以及應收賬款的預期信貸虧損撥備開支淨額有所增加。

外匯風險

本集團的收益及業務成本主要以港元(「港元」)計值，同時本集團亦有以人民幣及美元(「美元」)計值的資產及負債，因而有可能面對外匯風險。雖然本集團目前並無外幣對沖政策，但管理層一直監控外匯風險，並落實措施減低以外幣計值的資產，故本集團預期可降低外匯風險。本集團於有需要時亦會考慮對沖重大外匯風險。



股息

董事不建議派付截至2022年9月30日止九個月之股息(截至2021年9月30日止九個月：無)。

重大收購或出售附屬公司及聯屬公司及重大投資

於截至2022年9月30日止九個月，本集團並無重大收購或出售附屬公司及聯屬公司及重大投資。

其他資料

董事及最高行政人員於股份、相關股份及債權證中的權益及淡倉

於2022年9月30日，本公司董事及最高行政人員於本公司或其任何相聯法團(定義見證券及期貨條例第XV部)的股份、相關股份及債權證中，擁有根據證券及期貨條例第XV部第7及8分部須知會本公司及聯交所之權益及淡倉(包括根據證券及期貨條例有關條文被當作或視為擁有之權益及淡倉)，或根據證券及期貨條例第352條須登記於該條所述的登記冊內之權益及淡倉，或根據GEM上市規則第5.46至5.67條中有關董事進行證券交易的條文須知會本公司及聯交所之權益及淡倉如下：

(i) 於本公司股份的好倉

董事姓名	身份／權益性質	股份數目(好倉)	佔本公司 已發行股份總數 的百分比
高鵠女士 ⁽¹⁾	受控法團權益	90,193,750	45.09%
	實益擁有人	18,676,000	9.33%
陳英傑先生 ^{(1)及(2)}	配偶權益	108,869,750	54.42%
趙子良先生	實益擁有人	1,000,000	0.50%
陳沛泉先生	實益擁有人	13,394,000	6.70%



附註：

- (1) Dr. TT Kou's Family Company Limited(「DTTKF」)為90,193,750股股份的登記擁有人，佔本公司已發行股本的45.09%。DTTKF由高鵬女士、陳英傑先生、陳沛泉先生、高原君先生及高原輝先生分別按比例擁有約81.22%、8.31%、6.10%、3.26%及1.11%。因此，根據證券及期貨條例，高鵬女士被視為於DTTKF所持有的所有股份中擁有權益。
- (2) 陳英傑先生為高鵬女士的配偶。根據證券及期貨條例，陳英傑先生被視為於高鵬女士擁有權益的相同股份數目中擁有權益。

(ii) 於相聯法團普通股中的好倉

董事姓名	相聯法團名稱	身份／權益性質	股份數目	佔本公司 已發行股份總數 的百分比
高鵬女士	DTTKF	實益擁有人	97,731,667	81.22%
陳沛泉先生	DTTKF	實益擁有人	7,340,000	6.10%
陳英傑先生	DTTKF	實益擁有人	10,000,000	8.31%

除上文所披露者外，於2022年9月30日，概無董事或本公司任何最高行政人員於本公司或任何相聯法團(定義見證券及期貨條例第XV部)之任何股份、相關股份或債權證中擁有根據證券及期貨條例第XV部第7及8分部須知會本公司及聯交所之權益或淡倉(包括根據證券及期貨條例有關條文被當作或視為擁有之權益及淡倉)，或根據證券及期貨條例第352條須記存於該條例所指登記冊，或根據GEM上市規則第5.46至5.67條須知會本公司及聯交所之權益或淡倉。

本公司主要股東於本公司股份及相關股份中之權益及淡倉

於2022年9月30日，就董事所知，以下人士(除董事或本公司最高行政人員外)於本公司股份及相關股份中擁有根據證券及期貨條例第XV部第2及3分部條文須向本公司及聯交所披露以及須根據證券及期貨條例第336條記錄於該條所述之登記冊內之權益或淡倉，或直接或間接擁有附有權利可於所有情況下在本集團任何成員公司的股東大會上表決的任何類別股本面值10%或以上的權益：

股東姓名	身份／權益性質	股份數目(好倉)	佔本公司 已發行股份總數 的百分比
DTTKF ⁽¹⁾	實益擁有人	90,193,750	45.09%

附註：

- (1) DTTKF為90,193,750股股份的登記擁有人，佔本公司已發行股本的45.09%。DTTKF由高鵬女士、陳英傑先生、陳沛泉先生、高原君先生及高原輝先生分別按比例擁有約81.22%、8.31%、6.10%、3.26%及1.11%。因此，根據證券及期貨條例，高鵬女士被視為於DTTKF所持有的所有股份中擁有權益。

除上文所披露者外，於2022年9月30日，概無任何人士(除董事及本公司最高行政人員外)知會本公司其於本公司股份或相關股份中擁有根據證券及期貨條例第XV部第2及3分部須向本公司披露或已記錄於本公司根據證券及期貨條例第336條須存置之登記冊內之權益或淡倉。



購股權計劃

於2018年6月14日，本公司已採納一項購股權計劃(「計劃」)。有關計劃的主要條款，請參閱2021年年報內「董事會報告」之「購股權計劃」一節。

於截至2022年9月30日止九個月期間，該計劃及該計劃項下之購股權變動之詳情載列如下：

參與者類別	授出日期	行使及歸屬期	每股行使價 港元	購股權數目					
				於2022年 1月1日 尚未行使	於期內已失效 或沒收		於2022年 9月30日 尚未行使		
				於期內授出	於期內行使	於期內註銷	於期內註銷	於期內註銷	
僱員	2021年12月30日	2022年12月30日至 2028年6月14日	2.29	2,115,000	-	(37,500)	-	-	2,077,500
		2023年12月30日至 2028年6月14日	2.29	2,115,000	-	(37,500)	-	-	2,077,500
		2024年12月30日至 2028年6月14日	2.29	2,820,000	-	(50,000)	-	-	2,770,000
總計				7,050,000	-	(125,000)	-	-	6,925,000

除上文披露者外，於截至2022年9月30日止期間，概無其他購股權獲授出、行使、註銷或失效。

股份獎勵計劃

本公司已於2020年8月11日採納一項股份獎勵計劃(「股份獎勵計劃」)。股份獎勵計劃的目的乃藉獎勵本公司股份(i)對若干合資格人士為本集團的成長及發展所作貢獻予以肯定及獎賞，並提供激勵以挽留該等人士，令本集團能持續營運及發展；及(ii)吸引合適人員推動本集團進一步發展。

本公司已於2020年8月11日與勝利環球信託人有限公司(「勝利環球信託人」)訂立股份獎勵計劃之信託契據(「信託契據」)，據此，勝利環球信託人將擔任股份獎勵計劃之受託人(「受託人」)。受託人將於信託契據有效期間將信託基金的現金收入應用於(i)根據信託契據支付信託契據構成的信託(「信託」)的費用、成本及開支；及(ii)(如有剩餘)受託人與董事會不時協定的其他目的。現金收入將包括就信託所持有股份出售非現金或非以股息分派之所得款項淨額。

有關股份獎勵計劃的主要條款，請參閱2021年度報告「董事會報告」中「股份獎勵計劃」一節。

本公司於截至2022年9月30日止九個月概無透過受託人購買本公司普通股。受託人所持有股份於截至2022年9月30日止九個月之變動載於本報告「未經審核簡明綜合權益變動表」。截至2022年9月30日止九個月並無向獲選參與者頒賞任何股份。

購買、出售或贖回本公司上市證券

於截至2022年9月30日止九個月，本公司及其任何附屬公司並無購買、出售或贖回任何本公司上市證券。

董事進行證券交易

本公司已採納GEM上市規則第5.48至5.67條所載交易必守標準(「交易必守標準」)作為董事進行本公司證券交易之操守守則。經向全體董事作出特定查詢後，全體董事均已確認，彼等於截至2022年9月30日止九個月期間一直遵守交易必守標準。

競爭權益

除2021年年報內「董事會報告」之「持續關連交易」一節所披露的持續關連交易外，於截至2022年9月30日止九個月，概無董事及本公司控股股東或彼等各自之緊密聯繫人(定義見GEM上市規則)於與本集團業務構成競爭或可能構成競爭之業務中擁有任何權益。



企業管治常規

董事會致力於維持本集團內部高標準的企業管治常規，並遵守監管規定，以確保及振奮本公司股東以及有意投資者的信心，進而促進本集團的業務增長。

本公司的企業管治常規遵守GEM上市規則附錄15企業管治守則(「**企業管治守則**」)所載的原則及守則條文。於截至2022年9月30日止九個月，就董事會所深知，本公司已完全遵守企業管治守則所載的所有守則條文。

審核委員會

董事會審核委員會在2018年6月14日成立，其書面職權範圍已按照GEM上市規則第5.28條及第5.29條採納。審核委員會大多數委員為獨立非執行董事，由兩名獨立非執行董事及一名非執行董事組成，分別為英永鎬先生(委員會主席)、甄嘉勝醫生及陳英傑先生，其書面職權範圍按照企業管治守則的守則條文第C.3.3條及第C.3.7條釐定。

審核委員會已審閱本集團截至2022年9月30日止九個月之未經審核簡明綜合財務報表，並認為相關報表乃根據適用會計準則、GEM上市規則規定及其他適用規定編製，並已作出充足披露。

承董事會命
勝利證券(控股)有限公司
主席
陳英傑先生

香港，2022年11月3日

於本報告日期，董事會成員包括三名執行董事高鵬女士、趙子良先生及陳沛泉先生；一名非執行董事陳英傑先生(主席)；以及三名獨立非執行董事英永鎬先生、廖俊寧先生及甄嘉勝醫生。