



2020年03月26日

投资策略研究|资金日报

【粤开策略资金面日报】资金继续看好医药板块-0326

投资要点

分析师：殷越

执业编号：S0300517040001

电话：021-51782237

邮箱：yinyue@ykzq.com

近期报告

《【粤开策略解盘】股指或迎小级别反弹，内外盘共振上行概率大-0324》
2020-03-24

《【粤开策略流动性专题】近一周北上资金交易情况一览》2020-03-24

《【粤开策略资金面日报】机构资金与游资动态跟踪-0324》2020-03-25

《【粤开策略解盘】反弹仍有空间，汽车家电有望享受政策春风-0325》2020-03-25

《【粤开策略资金面日报】龙虎榜狙击：机构游资一致看好医药板块—0325》
2020-03-25

今日盘点：两市震荡回落，医疗概念涨幅居前

两市低开震荡上行，午后回落收跌。周四（3月26日）沪、深指数低开，早盘震荡上行后午后震荡回落，最终小幅收跌，沪指跌幅 0.60%，深成指跌幅 0.84%，创业板指跌幅 0.55%。我们跟踪的其他重要指数集体下跌，其中中小板指跌幅最大达到 0.90%，万得全 A、沪深 300、上证 50 分别下跌 0.77%、0.66%、0.40%。

日内成交量再度萎缩，仅次于 2 月 3 日节后最低水平。周四（3月26日）两市成交额再度萎缩，两市成交 6425 亿元，较前一交易日的 7514 亿减少 1089 亿元。**仅医药生物、农林牧渔、银行上涨。**28 个申万一级行业中仅 3 行业上涨，医药生物领涨，日内涨幅 2.14%。**市场赚钱效差，超七成个股下跌。**上涨个股 978 家，下跌 2727 家，涨停个股 55 只，仅 18 只个股跌停，下跌个股中跌幅以“-3%~-2%”居多。

医疗器械、血液制品、生物疫苗等概念涨幅居前，涨停股多分布在医疗器械、新能源等领域，特高压、小基站等概念表现不济。

医疗类概念涨幅居前：3月26日，20国领导人通过视频会议的方式召开了G20特别峰会，市场对于20国首脑达成重要共识抱有很大期待。国内医疗器械产能逐步恢复，海外相对物资缺口较大，我国医疗器械及耗材出口订单大概率会有所增加。医疗器械概念受出口预期影响日内涨幅 4.28%，6 只个股涨停。

外资追踪：北上资金单日净流出 13.58 亿

北上资金再次小额净流出。周四（3月26日）北上资金净流出规模 13.58 亿元，较上一交易日变化为-38.62 亿元。

外资前十大活跃股中，电气设备、医药生物行业个股净买入较多。周四（3月26日）前十活跃股中外资净买入仍以大盘股为主，其中医药板块的恒瑞医药排名首位，净买入 2.05 亿元。**外资前十大活跃股中，食品饮料、电子、银行个股遭外资净卖出。**其中，洋河股份、云南白药、海螺水泥外资净卖出额居前。

上一交易日（3月25日），外资持股比例前三的是索菲亚、上海机场、华测检测。前十名中医药生物、轻工制造、家用电器行业个股居多，仅美的集团遭日内减持。

增持量前十的个股包括索菲亚、上海机场、欧派家居等，轻工制造、医药生物行业个股居多，持股比例前十和增持比例前十中有 9 只重合个股，大权重白马股继续受外资看好。

减持量前十的个股包括首创股份、坤彩科技、立思辰等，计算机行业居多，



其中有一只医药生物股仁和药业遭外资减持，但日内涨幅仍有 2.60%。

龙虎榜狙击：机构、游资继续看好生物医药行业

机构资金动向：周四（3月26日）机构资金净买入华大基因、高鸿股份、闻泰科技等个股，行业分布分散，其中华大基因机构净买入金额 1.71 亿元远高出其他个股，华大基因、萃华珠宝、远光软件实现日内涨停。

机构资金净卖出鱼跃医疗、金逸影视、日丰股份等个股，电气设备行业个股居多，鱼跃医疗、京粮控股 2 只个股涨停但仍遭机构资金净卖出。

游资动向：周四（3月26日）医药生物行业个股获多个营业部大额买入。游资买入的 10 只个股中仅 1 只涨停，两只医药个股华大基因、鱼跃医疗日内涨跌幅分别为-0.14%、0.32%。

风险提示：文中涉及个股仅作资金面梳理，不构成投资建议



目 录

一、今日盘点	4
(一) 今日复盘：两市震荡回落	4
(二) 热点追踪：医疗类概念涨幅居前	6
二、外资追踪	8
(一) 北上资金单日净流出 13.58 亿	8
(二) 电气设备、医药生物个股获外资买入较多	9
三、龙虎榜狙击	12
(一) 机构资金：行业分散，医药净买入金额最高	12
(二) 游资动向：净买入生物医药行业居多	13

图表目录

图表 1：今日大盘走势	4
图表 2：主要股指涨跌情况	4
图表 3：成交额情况	5
图表 4：行业涨跌幅（单位：%）	5
图表 5：市场赚钱效应	6
图表 6：涨幅居前（或跌幅靠后）的概念板块	7
图表 7：跌幅居前的概念板块	7
图表 8：涨停个股梳理	8
图表 9：北上资金交易情况	8
图表 10：南北向资金流动（亿元）	9
图表 11：外资十大活跃股	9
图表 12：十大活跃股中外资净买入个股	10
图表 13：十大活跃股中外资净卖出个股	10
图表 14：陆股通持股占流通 A 股前 10 位（截至 2020 年 3 月 25 日）	11
图表 15：陆股通日增持股份占流通股本比例前 10 的个股（2020 年 3 月 25 日）	11
图表 16：陆股通日减持股份占流通股本比例前 10 的个股（2020 年 3 月 25 日）	11
图表 17：机构资金净买入靠前的个股	12
图表 18：机构资金净卖出靠前的个股	12
图表 19：净买入前 10 的营业部	13

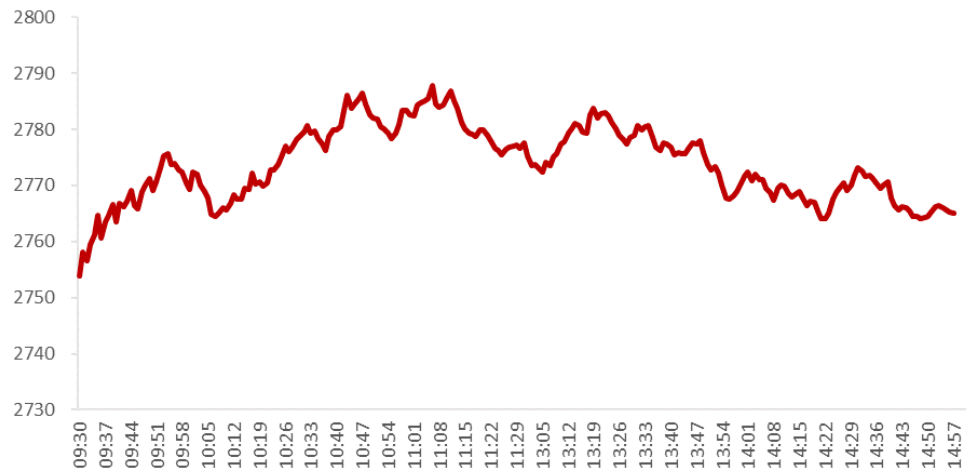


一、今日盘点

(一) 今日复盘：两市震荡回落

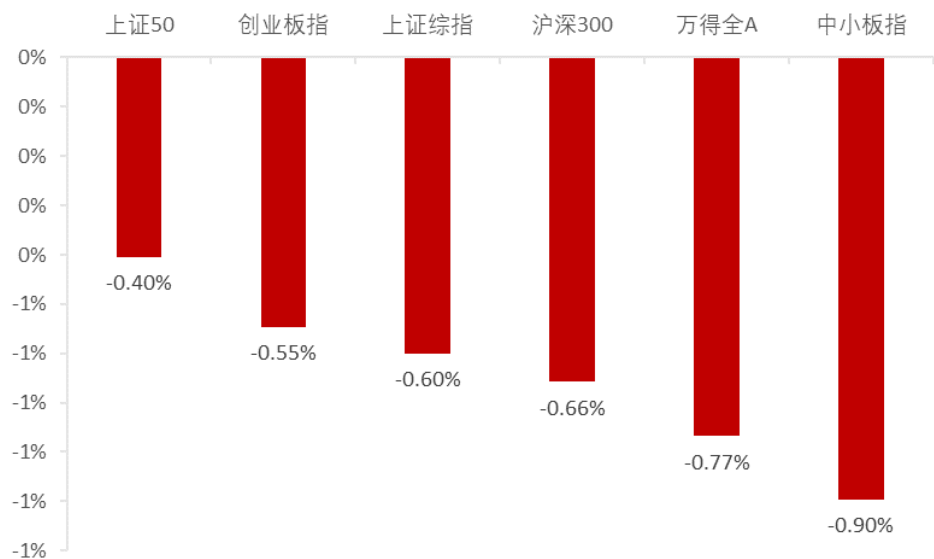
两市低开震荡上行，午后回落收跌。周四（3月26日）沪、深指数低开，早盘震荡上行后午后震荡回落，最终小幅收跌，沪指跌幅 0.60%，深成指跌幅 0.84%，创业板指跌幅 0.55%。我们跟踪的其他重要指数集体下跌，其中中小板指跌幅最大达到 0.90%，万得全 A、沪深 300、上证 50 分别下跌 0.77%、0.66%、0.40%。

图表1：今日大盘走势



资料来源：wind、粤开证券研究院

图表2：主要股指涨跌情况



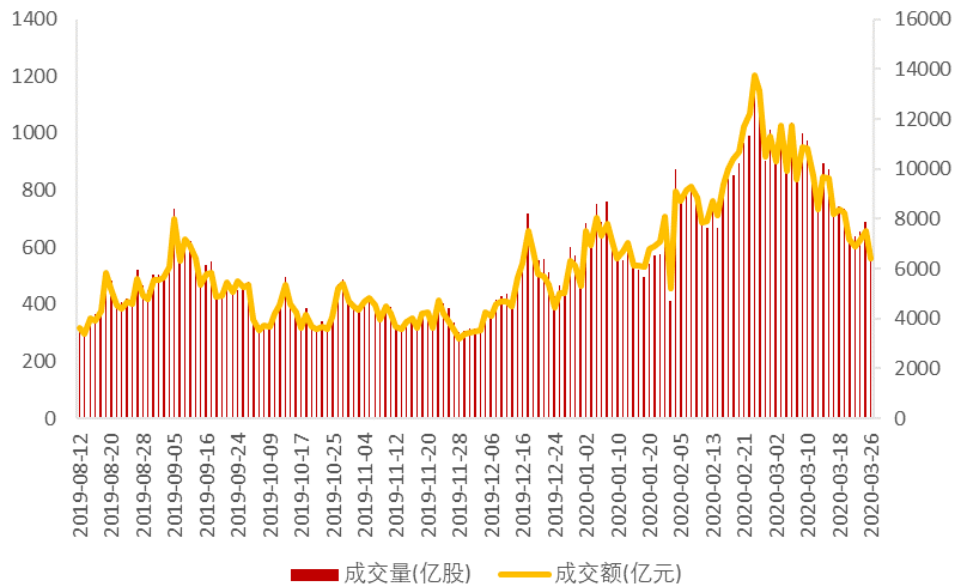
资料来源：wind、粤开证券研究院

日内成交量再度萎缩，仅次于2月3日节后最低水平。周四（3月26日）两市成交



额再度萎缩，两市成交 6425 亿元，较前一交易日的 7514 亿减少 1089 亿元。

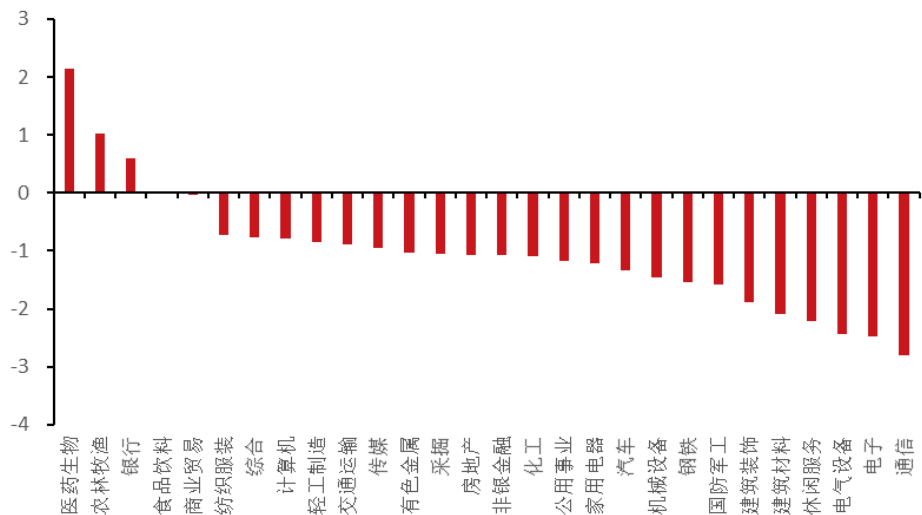
图表3：成交额情况



资料来源：wind、粤开证券研究院

仅医药生物、农林牧渔、银行上涨。周四（3月26日）28个申万一级行业中仅3行业上涨，医药生物领涨，日内涨幅2.14%。

图表4：行业涨跌幅（单位：%）



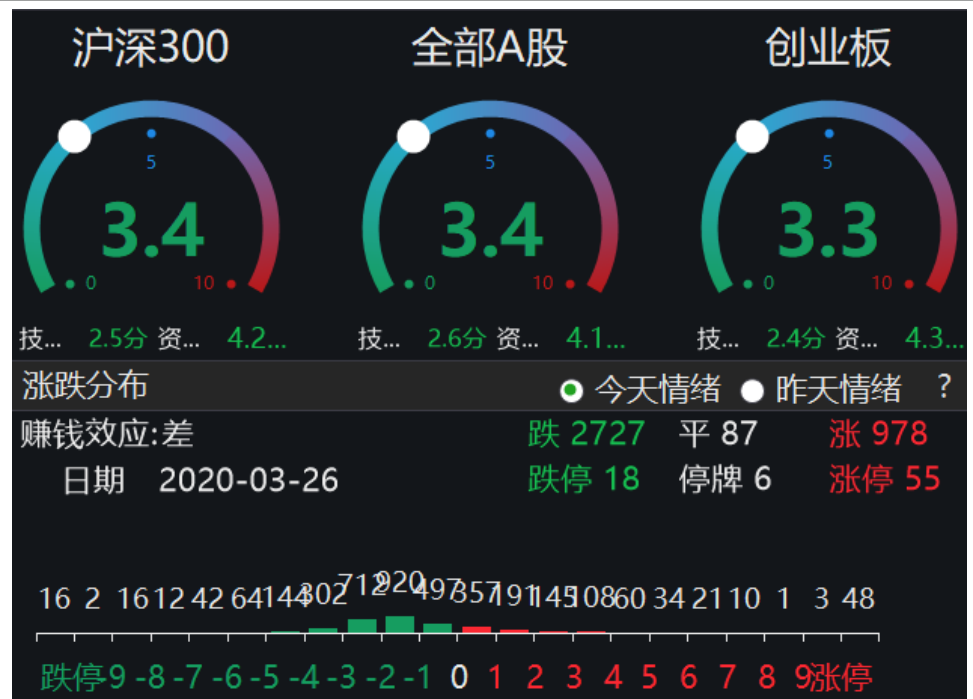
资料来源：wind、粤开证券研究院

市场赚钱效差，超七成个股下跌。周四（3月26日）赚钱效应较差，上涨个股978家，下跌2727家，涨停个股55只，仅18只个股跌停，下跌个股中跌幅以“-3%~-2%”



居多。

图表5：市场赚钱效应



资料来源：wind、粤开证券研究院

（二）热点追踪：医疗类概念涨幅居前

周四（3月26日）医疗器械、血液制品、生物疫苗等概念涨幅居前，涨停股多分布在医疗器械、新能源等领域，特高压、小基站等概念表现不济。

医疗类概念涨幅居前：3月26日，20国领导人通过视频会议的方式召开了G20特别峰会，市场对于20国首脑达成重要共识抱有很大期待。国内医疗器械产能逐步恢复，海外相对物资缺口较大，我国医疗器械及耗材出口订单大概率会有所增加。医疗器械概念受出口预期影响日内涨幅4.28%，6只个股涨停。


图表6：涨幅居前（或跌幅靠后）的概念板块

概念板块	涨跌幅(%)	概念板块	涨跌幅(%)	概念板块	涨跌幅(%)
大豆	5.68	流感	2.37	干细胞	1.53
医疗器械	4.28	肺炎概念	2.24	舟山新区	1.52
血液制品	3.68	一号文件概念	2.08	青蒿素	1.51
生物疫苗	3.55	创新药	1.94	抗生素	1.40
反关税	3.54	三沙	1.89	智慧医疗	1.36
生物育种	3.42	海南自贸港	1.88	医保概念	1.36
糖产业	3.26	仿制药	1.78	智慧农业	1.34
超级细菌	3.24	猪产业	1.78	鸡产业	1.22
体外诊断	3.16	猪瘟疫苗	1.77	乡村振兴	1.16
土地流转	3.05	医疗改革	1.73	医药电商	1.07
CAR-T 疗法	3.00	海南省国资	1.72	虫害防治	1.04
禽流感	2.83	独家药	1.71	消毒液	0.85
调味品	2.65	健康中国	1.70	抗癌	0.85
基因检测	2.60	乙醇汽油	1.57	稀土永磁	0.67
人造肉	2.54	草甘膦	1.55	陆股通持续净买入	0.62

资料来源：wind、粤开证券研究院

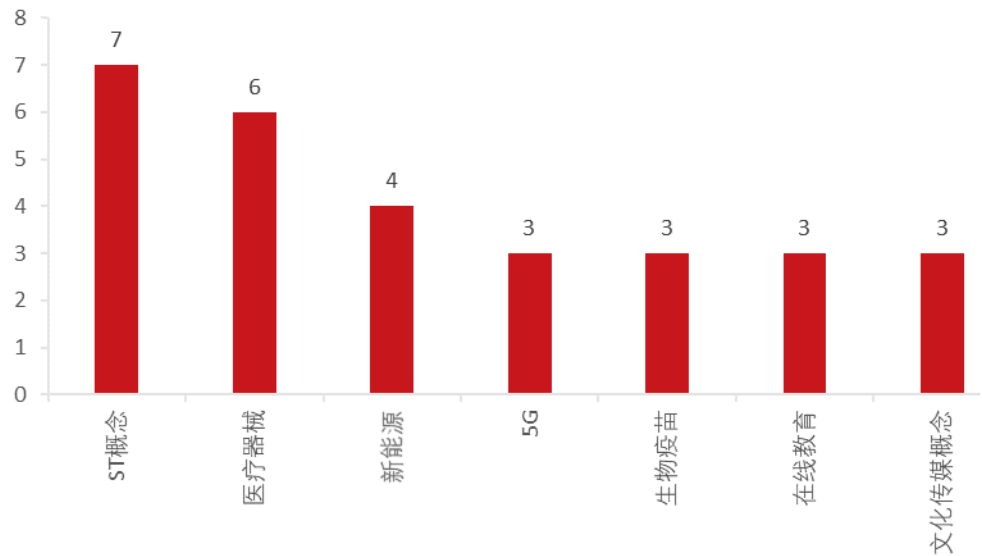
图表7：跌幅居前的概念板块

概念板块	涨跌幅(%)	概念板块	涨跌幅(%)
特高压	-5.01	光模块	-2.91
能源互联网	-3.77	散热	-2.90
小基站	-3.62	西部大基建	-2.90
4G	-3.26	西部水泥	-2.89
IPV6	-3.21	高铁	-2.84
蓝宝石	-3.13	手机外壳	-2.83
射频及天线	-3.09	宽带提速	-2.82
IDC	-3.05	3D 玻璃	-2.81
中朝经济特区	-3.04	小程序	-2.78
泛在电力物联网	-3.01	光纤	-2.77
无人机	-2.99	天津自贸区	-2.73
无线充电	-2.96	机顶盒	-2.73
氮化镓(GAN)	-2.95	异质结电池(HIT)	-2.72
数字孪生	-2.95	移动互联网	-2.71
PTA	-2.94	智能电网	-2.71

资料来源：wind、粤开证券研究院



图表8：涨停个股梳理



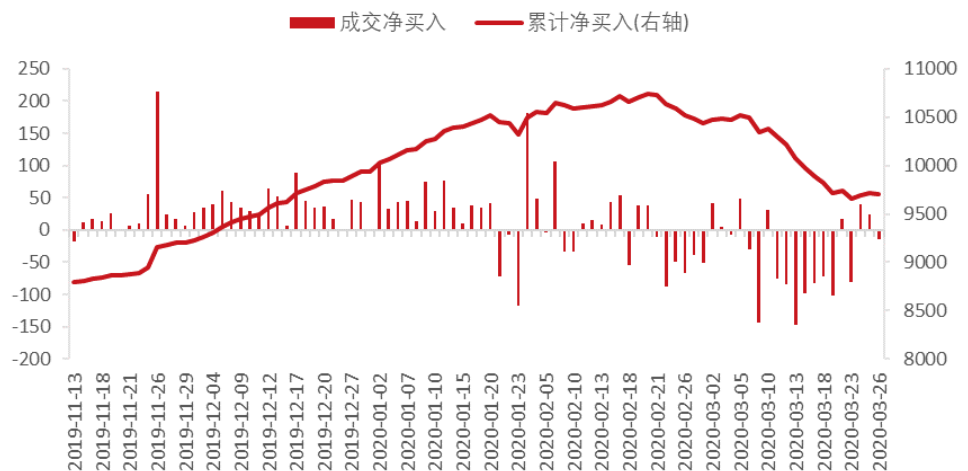
资料来源：wind、粤开证券研究院

二、外资追踪

(一) 北上资金单日净流出 13.58 亿

北上资金再次小额净流出。周四(3月26日)北上资金净流出规模 13.58 亿元，较上一交易日变化为-38.62 亿元。

图表9：北上资金交易情况



资料来源：wind、粤开证券研究院


图表10：南北向资金流动（亿元）

	板块	资金方向	期间合计 买卖总额	期间买入 成交金额	期间卖出 成交金额	成交净买入	累计净买入
沪股通	沪股通	北向	333.95	173.2	160.75	12.45	5,136.23
	港股通(沪)	南向	179.22	111.52	67.7	43.82	9,204.20
深港通	深股通	北向	415.51	214.05	201.46	12.59	4,583.77
	港股通(深)	南向	115.92	64.75	51.17	13.58	3,581.65

资料来源：wind、粤开证券研究院

（二）电气设备、医药生物个股获外资买入较多

外资前十大活跃股中，电气设备、医药生物行业个股净买入较多。周四（3月26日）前十活跃股中外资净买入仍以大盘股为主，其中医药板块的恒瑞医药排名首位，净买入2.05亿元。

外资前十大活跃股中，食品饮料、电子、银行个股遭外资净卖出。其中，洋河股份、云南白药、海螺水泥外资净卖出额居前。

图表11：外资十大活跃股

代码	证券名称	所属行业	合计买卖总额 (亿)	成交净买入 (亿)	涨跌幅(%)	市盈率 (TTM)	代码	证券名称	所属行业	合计买卖总额 (亿)	成交净买入 (亿)	涨跌幅(%)	市盈率 (TTM)
沪股通							深股通						
601318.SH	中国平安	非银金融	10.4985	1.99	-0.23	8.59	002475.SZ	立讯精密	电子	7.8444	-0.12	-4.11	42.32
600519.SH	贵州茅台	食品饮料	9.7057	1.43	-1.41	32.69	300750.SZ	宁德时代	电气设备	7.3458	0.76	-1.13	60.65
600276.SH	恒瑞医药	医药生物	9.0805	2.05	1.47	74.94	000858.SZ	五粮液	食品饮料	5.9910	-0.12	-0.10	26.90
600036.SH	招商银行	银行	5.6181	-0.98	0.71	8.89	002304.SZ	洋河股份	食品饮料	5.3864	-3.42	-2.79	16.79
600585.SH	海螺水泥	建筑材料	4.7915	-1.47	-1.86	8.57	000725.SZ	京东方A	电子	5.3103	-1.06	-2.47	72.03
601012.SH	隆基股份	电气设备	4.5449	1.10	-1.30	20.47	300760.SZ	迈瑞医疗	医药生物	5.0942	0.19	5.84	69.79
603288.SH	海天味业	食品饮料	4.4129	-0.50	7.58	56.50	000001.SZ	平安银行	银行	4.6910	1.14	1.48	8.99
601166.SH	兴业银行	银行	4.0756	-1.13	2.27	5.11	000651.SZ	格力电器	家用电器	4.6256	0.24	-1.22	11.68
600588.SH	用友网络	计算机	4.0241	0.06	1.84	119.00	000538.SZ	云南白药	医药生物	4.5362	-2.47	3.53	25.29
600438.SH	通威股份	电气设备	3.4638	-1.07	-5.03	18.98	002714.SZ	牧原股份	农林牧渔	4.3234	-0.49	-0.32	42.55
沪市港股通							深市港股通						
0700.HK	腾讯控股	信息技术	11.6898	-2.22	0.47	35.01	0700.HK	腾讯控股	信息技术	4.7470	-1.76	0.47	35.01
0939.HK	建设银行	金融	8.4389	5.43	-1.11	5.39	0763.HK	中兴通讯	信息技术	3.1052	-0.22	-3.40	22.81
2601.HK	中国太保	金融	5.3415	0.42	-0.66	6.61	3690.HK	美团点评-W	可选消费	2.3935	-1.75	-0.66	-178.94
2628.HK	中国人寿	金融	3.2053	-0.01	-0.66	6.61	0939.HK	建设银行	金融	1.9783	-1.65	-1.11	5.39
0981.HK	中芯国际	信息技术	2.7418	0.70	-1.26	35.05	1810.HK	小米集团-W	信息技术	1.9089	-0.43	-0.97	20.15
1918.HK	融创中国	房地产	2.6972	0.76	0.13	7.46	0981.HK	中芯国际	信息技术	1.6365	-0.36	-1.26	35.05
1336.HK	新华保险	金融	2.5501	0.63	-0.21	4.59	6049.HK	保利物业	房地产	1.6145	0.99	-1.09	64.22
2318.HK	中国平安	金融	2.4771	-1.67	0.33	8.33	2020.HK	安踏体育	可选消费	1.5752	-0.70	-3.07	25.72
3333.HK	中国恒大	房地产	2.2517	-0.02	6.94	7.18	2269.HK	药明生物	医疗保健	1.4907	0.32	1.27	142.57
0388.HK	香港交易所	金融	2.1218	0.89	-0.09	31.13	2196.HK	复星医药	医疗保健	1.3792	0.25	11.90	22.32

资料来源：wind、粤开证券研究院


图表12：十大活跃股中外资净买入个股

代码	证券名称	所属行业	成交净买入(亿)	涨跌幅(%)	市盈率(TTM)
600276.SH	恒瑞医药	医药生物	2.05	1.47	74.94
601318.SH	中国平安	非银金融	1.99	-0.23	8.59
600519.SH	贵州茅台	食品饮料	1.43	-1.41	32.69
000001.SZ	平安银行	银行	1.14	1.48	8.99
601012.SH	隆基股份	电气设备	1.10	-1.30	20.47
300750.SZ	宁德时代	电气设备	0.76	-1.13	60.65
000651.SZ	格力电器	家用电器	0.24	-1.22	11.68
300760.SZ	迈瑞医疗	医药生物	0.19	5.84	69.79
600588.SH	用友网络	计算机	0.06	1.84	119.00

资料来源：wind、粤开证券研究院

图表13：十大活跃股中外资净卖出个股

代码	证券名称	所属行业	成交净买入(亿)	涨跌幅(%)	市盈率(TTM)
002304.SZ	洋河股份	食品饮料	-3.42	-2.79	16.79
000538.SZ	云南白药	医药生物	-2.47	3.53	25.29
600585.SH	海螺水泥	建筑材料	-1.47	-1.86	8.57
601166.SH	兴业银行	银行	-1.13	2.27	5.11
600438.SH	通威股份	电气设备	-1.07	-5.03	18.98
000725.SZ	京东方 A	电子	-1.06	-2.47	72.03
600036.SH	招商银行	银行	-0.98	0.71	8.89
603288.SH	海天味业	食品饮料	-0.50	7.58	56.50
002714.SZ	牧原股份	农林牧渔	-0.49	-0.32	42.55
002475.SZ	立讯精密	电子	-0.12	-4.11	42.32

资料来源：wind、粤开证券研究院

上一交易日(3月25日), 外资持股比例前三的是索菲亚、上海机场、华测检测。前十名中医药生物、轻工制造、家用电器行业个股居多, 仅美的集团遭日内减持。

增持量前十的个股包括索菲亚、上海机场、欧派家居等, 轻工制造、医药生物行业个股居多, 持股比例前十和增持比例前十中有 9 只重合个股, 大权重白马股继续受外资看好。

减持量前十的个股包括首创股份、坤彩科技、立思辰等, 计算机行业居多, 其中有一只医药生物股仁和药业遭外资减持, 但日内涨幅仍有 2.60%。


图表14：陆股通持股占流通 A 股前 10 位（截至 2020 年 3 月 25 日）

证券代码	证券简称	所属行业	持有外资机构家数	持股增量变动率(%)	持股市值(亿元)	占流通市值比例(%)	涨跌幅(%)
002572.SZ	索菲亚	轻工制造	36	21.29	25.65	22.36	-0.28
600009.SH	上海机场	交通运输	73	20.45	156.69	22.14	-1.11
300012.SZ	华测检测	综合	22	18.13	46.20	20.68	2.90
300347.SZ	泰格医药	医药生物	24	19.45	76.16	20.44	0.55
603833.SH	欧派家居	轻工制造	32	19.92	17.96	19.92	0.28
601901.SH	方正证券	非银金融	52	17.66	106.33	17.79	-1.52
000538.SZ	云南白药	医药生物	51	16.81	81.01	17.18	3.53
000333.SZ	美的集团	家用电器	79	-3.33	534.24	15.82	-0.99
600201.SH	生物股份	农林牧渔	43	14.89	36.18	15.27	0.76
000651.SZ	格力电器	家用电器	89	15.23	486.31	15.23	-1.22

资料来源：wind、粤开证券研究院

图表15：陆股通日增持股份占流通股本比例前 10 的个股（2020 年 3 月 25 日）

证券代码	证券简称	所属行业	持有外资机构家数	持股增量变动率(%)	持股市值(亿元)	占流通市值比例(%)	涨跌幅(%)
002572.SZ	索菲亚	轻工制造	36	21.29	25.65	22.36	-0.28
600009.SH	上海机场	交通运输	73	20.45	156.69	22.14	-1.11
603833.SH	欧派家居	轻工制造	32	19.92	17.96	19.92	0.28
300347.SZ	泰格医药	医药生物	24	19.45	76.16	20.44	0.55
300012.SZ	华测检测	综合	22	18.13	46.20	20.68	2.90
601901.SH	方正证券	非银金融	52	17.66	106.33	17.79	-1.52
000538.SZ	云南白药	医药生物	51	16.81	81.01	17.18	3.53
000651.SZ	格力电器	家用电器	89	15.23	486.31	15.23	-1.22
600201.SH	生物股份	农林牧渔	43	14.89	36.18	15.27	0.76
002410.SZ	广联达	计算机	31	14.23	54.51	14.48	6.08

资料来源：wind、粤开证券研究院

图表16：陆股通日减持股份占流通股本比例前 10 的个股（2020 年 3 月 25 日）

证券代码	证券简称	所属行业	持有外资机构家数	持股增量变动率(%)	持股市值(亿元)	占流通市值比例(%)	涨跌幅(%)
600008.SH	首创股份	公用事业	31	-21.26	1.64	0.94	-1.31
603826.SH	坤彩科技	有色金属	2	-20.91	0.00	0.00	-0.56
300010.SZ	立思辰	计算机	16	-19.65	1.18	0.94	-2.71
300339.SZ	润和软件	计算机	13	-18.44	1.50	1.87	-1.58
601900.SH	南方传媒	传媒	1	-17.78	0.00	0.00	-2.27
002568.SZ	百润股份	食品饮料	18	-16.55	6.43	5.92	2.41
000537.SZ	广宇发展	房地产	14	-15.36	0.55	1.98	-2.62
000650.SZ	仁和药业	医药生物	24	-14.78	0.41	0.53	2.60
300236.SZ	上海新阳	化工	14	-14.47	0.52	0.33	-2.42
601881.SH	中国银河	非银金融	39	-14.12	1.58	0.25	-0.72

资料来源：wind、粤开证券研究院



三、龙虎榜狙击

(一) 机构资金：行业分散，医药净买入金额最高

机构资金动向：周四（3月26日）机构资金净买入华大基因、高鸿股份、闻泰科技等个股，行业分布分散，其中华大基因机构净买入金额1.71亿元远高出其他个股，华大基因、萃华珠宝、远光软件实现日内涨停。

机构资金净卖出鱼跃医疗、金逸影视、日丰股份等个股，电气设备行业个股居多，鱼跃医疗、京粮控股2只个股涨停但仍遭机构资金净卖出。

图表17：机构资金净买入靠前的个股

序号	代码	名称	行业	涨跌幅	买方机构数	卖方机构数	机构买入金额（亿）	机构卖出金额（亿）	机构买入净额（亿）
1	300676.SZ	华大基因	医药生物	10.00%	2	0	1.71	0.00	1.71
2	000851.SZ	高鸿股份	通信	-8.67%	2	0	0.25	0.02	0.23
3	600745.SH	闻泰科技	电子	-10.00%	2	3	4.84	4.67	0.17
4	002731.SZ	萃华珠宝	轻工制造	10.06%	2	0	0.16	0.00	0.16
5	300771.SZ	智莱科技	计算机	-2.78%	1	1	0.18	0.09	0.10
6	300576.SZ	容大感光	化工	-1.18%	1	0	0.11	0.02	0.09
7	603719.SH	良品铺子	食品饮料	3.40%	1	1	0.23	0.21	0.02
8	002426.SZ	胜利精密	机械设备	-8.79%	1	0	0.18	0.16	0.02
9	000601.SZ	韶能股份	公用事业	-4.83%	1	1	0.09	0.08	0.01
10	002063.SZ	远光软件	计算机	9.98%	1	1	0.16	0.16	0.00

资料来源：Choice、粤开证券研究院

图表18：机构资金净卖出靠前的个股

序号	代码	名称	行业	涨跌幅	买方机构数	卖方机构数	机构买入金额（亿）	机构卖出金额（亿）	机构买入净额（亿）
1	002223.SZ	鱼跃医疗	医药生物	10.01%	0	2	0.00	1.21	-1.21
2	002905.SZ	金逸影视	传媒	0.26%	1	3	0.04	0.57	-0.53
3	002953.SZ	日丰股份	电气设备	7.21%	1	2	0.06	0.19	-0.13
4	002551.SZ	尚荣医疗	医药生物	6.45%	0	1	0.04	0.17	-0.13
5	000505.SZ	京粮控股	农林牧渔	10.00%	0	1	0.00	0.06	-0.06
6	000909.SZ	数源科技	房地产	-9.98%	0	1	0.00	0.05	-0.05
7	603221.SH	爱丽家居	轻工制造	-8.14%	0	1	0.00	0.04	-0.04
8	002865.SZ	钧达股份	汽车	6.22%	0	2	0.02	0.05	-0.03
9	300029.SZ	天龙光电	电气设备	-10.00%	0	1	0.00	0.03	-0.03
10	300698.SZ	万马科技	通信	-9.99%	0	1	0.02	0.05	-0.02

资料来源：Choice、粤开证券研究院



(二) 游资动向：净买入生物医药行业居多

游资动向：周四（3月26日）医药生物行业个股获多个营业部大额买入。游资买入的10只个股中仅1只涨停，两只医药个股华大基因、鱼跃医疗日内涨跌幅分别为-0.14%、0.32%。

图表19：净买入前10的营业部

序号	营业部名称	买入个股数	卖出个股数	买入金额(亿)	卖出金额(亿)	净买入金额(亿)	买入个股
1	深股通专用	5	2	5.00	2.63	2.37	鱼跃医疗 华大基因 金力永磁 远光软件 天康生物
2	海通证券股份有限公司嵊州西前街证券营业部	1	0	1.29		1.29	闻泰科技
3	广发证券股份有限公司上海东方路证券营业部	1	0	1.21		1.21	闻泰科技
4	国泰君安证券股份有限公司南京太平南路证券营业部	2	0	1.00	0.03	0.97	鱼跃医疗 远光软件
5	招商证券股份有限公司哈尔滨长江路证券营业部	1	0	0.74	0.00	0.73	鱼跃医疗
6	华泰证券股份有限公司深圳益田路荣超商务中心证券营业部	2	0	0.63	0.01	0.62	闻泰科技 容大感光
7	华泰证券股份有限公司太原体育路证券营业部	2	0	0.59	0.00	0.59	金健米业 深粮控股
8	东方证券股份有限公司上海浦东新区源深路证券营业部	1	0	0.55		0.55	金健米业
9	安信证券股份有限公司重庆解放碑证券营业部	1	0	0.51	0.00	0.51	和顺电气
10	海通证券股份有限公司贵阳富水北路证券营业部	1	0	0.46	0.00	0.46	华大基因

资料来源：Choice、粤开证券研究院



分析师简介

殷越，上海财经大学硕士，2017 年加入粤开证券，现任新三板研究负责人、策略分析师。证书编号：S0300517040001。

研究院销售团队

北京	王爽	010-66235719	18810181193	wangshuang@ykzq.com
上海	徐佳琳	021-51782249	13795367644	xujialin@ykzq.com

分析师声明

作者具有中国证券业协会授予的证券投资咨询执业资格或相当的专业胜任能力，保证报告所采用的数据均来自合规渠道，分析逻辑基于作者的职业理解，本报告清晰准确地反映了作者的研究观点，力求独立、客观和公正，结论不受任何第三方的授意或影响，特此声明。

与公司有关的信息披露

粤开证券具备证券投资咨询业务资格，经营证券业务许可证编号：10485001。
本公司在知晓范围内履行披露义务。

股票投资评级说明

投资评级分为股票投资评级和行业投资评级。

股票投资评级标准

报告发布日后的 12 个月内公司股价的涨跌幅度相对同期沪深 300 指数的涨跌幅为基准，投资建议的评级标准为：

买入：相对大盘涨幅大于 10%；
增持：相对大盘涨幅在 5%~10%之间；
持有：相对大盘涨幅在-5%~5%之间；
减持：相对大盘涨幅小于-5%。

行业投资评级标准

报告发布日后的 12 个月内行业股票指数的涨跌幅度相对同期沪深 300 指数的涨跌幅为基准，投资建议的评级标准为：

增持：我们预计未来报告期内，行业整体回报高于基准指数 5%以上；
中性：我们预计未来报告期内，行业整体回报介于基准指数-5%与 5%之间；
减持：我们预计未来报告期内，行业整体回报低于基准指数 5%以下。



免责声明

本报告由粤开证券股份有限公司（以下简称“粤开证券”）提供，旨在派发给本公司客户使用。未经粤开证券事先书面同意，不得以任何方式复印、传送或出版作任何用途。合法取得本报告的途径为本公司网站及本公司授权的渠道，非通过以上渠道获得的报告均为非法，我公司不承担任何法律责任。

本报告基于粤开证券认为可靠的公开信息和资料，但我们对这些信息的准确性和完整性均不作任何保证，也不保证所包含的信息和建议不会发生任何变更。粤开证券可随时更改报告中的内容、意见和预测，且并不承诺提供任何有关变更的通知。本公司力求报告内容的客观、公正，但文中的观点、结论和建议仅供参考，不构成所述证券的买卖出价或询价，投资者据此做出的任何投资决策与本公司和作者无关。在本公司及作者所知情的范围内，本机构、本人以及财产上的利害关系人与所评价或推荐的证券没有利害关系。

本公司利用信息隔离墙控制内部一个或多个领域、部门或关联机构之间的信息流动。因此，投资者应注意，在法律许可的情况下，本公司及其所属关联机构可能会持有报告中提到的公司所发行的证券或期权交易，也可能为这些公司提供或者争取提供投资银行、财务顾问或者金融产品等相关服务。在法律许可的情况下，本公司的员工可能担任本报告所提到的公司的董事。

市场有风险，投资需谨慎。投资者不应将本报告作为作出投资决策的唯一参考因素，亦不应认为本报告可以取代自己的判断。在决定投资前，如有需要，投资者务必向专业人士咨询并谨慎决策。

本报告版权仅为本公司所有，未经书面许可，任何机构和个人不得以任何形式翻版、复制、发表或引用。如征得本公司同意进行引用、刊发的，须在允许的范围内使用，并注明出处为“粤开证券研究”，且不得对本报告进行任何有悖意愿的引用、删节和修改。

投资者应根据个人投资目标、财务状况和需求来判断是否使用资料所载之内容和信息，独立做出投资决策并自行承担相应风险。我公司及其雇员做出的任何形式的分享证券投资收益或者分担证券投资损失的书面或口头承诺均为无效。

联系我们

北京市朝阳区红军营南路绿色家园媒体村天畅园 6 号楼二层
传真：010-64408622

上海市浦东新区源深路 1088 号 2 楼粤开证券（平安财富大厦）

深圳市福田区深南大道和彩田路交汇处中广核大厦 10F

网址：www.ykzq.com