



中文在线数字出版集团股份有限公司

2019 年年度报告

2020-041

2020 年 04 月

第一节 重要提示、目录和释义

公司董事会、监事会及董事、监事、高级管理人员保证年度报告内容的真实、准确、完整，不存在虚假记载、误导性陈述或重大遗漏，并承担个别和连带的法律责任。

公司负责人童之磊、主管会计工作负责人杨锐志及会计机构负责人(会计主管人员)杨锐志声明：保证年度报告中财务报告的真实、准确、完整。

所有董事均已出席了审议本报告的董事会会议。

本公司请投资者认真阅读本年度报告全文，并特别注意下列风险因素：

1、宏观经济波动

数字出版行业是依托于数字技术、信息技术、网络技术的新兴出版行业。随着数字出版新技术、新产品、新业态不断涌现，新的消费理念不断形成，中国数字出版产业呈现出产业规模不断扩大、产品形态日益丰富、盈利模式日趋成熟、传统出版企业转型步伐加快、数字阅读消费需求日益旺盛的特点。近年来，随着宏观经济和信息文化需求的不断增长，人们对数字版权阅读产品和服务的需求也呈现不断增长的态势。数字出版行业与国民经济呈现一定的相关性，宏观经济波动将导致数字阅读类产品和服务的需求出现一定的波动。

2、版权采集价格上涨的风险

优质数字内容是吸引客户付费阅读的重要因素，随着数字出版行业盈利模式的逐渐成熟，优质版权竞争加剧，同时版权所有者要求的买断价格和版税分成比例也逐年上升。上述原因导致公司的版权采购价格和支付给版权所有者的分成比例不断提高。未来若优质数字版权竞争持续加剧，版权采集价格持续上涨，但却未能带来预期收入的增加，将对公司的持续盈利能力和成长性产生影响。对此，公司保持与网文大神、知名作家、畅销书作者等内容提供方之间的相互信赖和长期合作，维持版权采集价格合理；同时，公司组织版权评审会，确保采集版权的未来收益，从而降低版权采集价格上涨对公司带来的不利影响。

3、IP 运营风险

公司 IP 衍生出品业务以文学 IP 为核心，以授权、合作分成、联合出品等多种方式多维度地深度开发大众娱乐产品，衍生为影视、游戏、动漫、听书、纸书等，实现版权价值最大化。泛娱乐业务上游对应海量内容，下游通过自有渠道和合作渠道将 IP 以不同形态传达至海

量用户。IP 衍生项目改编、制作完成后，需要取得相关部门的审批许可后方可发行与出品（例如影视、游戏、动漫、网络视听节目等均需要经过国家相关政府部门审批），因此 IP 项目存在进度延迟、审核不通过、发行失败等风险。同时，当前影视、游戏等市场已形成激烈的竞争格局，用户对产品要求日趋提高，IP 衍生项目出品发行后，存在市场效果不佳的风险。上述风险都可能会造成公司收入不及预期、账期延长、账款回收困难，对公司盈利能力和成长性造成不利影响。

针对上述风险，公司设立了 IP 管理委员会，并制定了相关的 IP 管理、评估、投资制度，组织内部和外部专家评审论证，针对每个特定项目潜在风险进行充分的风险识别工作，并在合同中设置相应的保障条款，对于实施过程中的 IP 项目进行跟踪监督，关注质量、进度及资金使用情况，确保项目正常开展，最大程度降低 IP 改编出品风险。

4、游戏行业相关风险

我国互联网和网络游戏行业的法律监管也正处于不断发展和完善的过程中，监管政策以及相关法律实践和监管要求也在不断加强；若公司出现未能持续拥有已取得的相关批准和许可、未能及时取得新的批准或许可，或未能符合相关主管部门未来提出的新的监管要求，将可能受到处罚，对公司的经营发展产生不利影响。同时，游戏行业具有产品更新换代快、用户偏好变化快、生命周期较短的特点；若游戏行业的技术出现重大的变革，游戏产品热点出现重大转移，公司如果未能跟上行业技术发展、游戏热点转换的步伐，不能及时对目前运营的主打游戏进行改良升级，或者不能及时推出有竞争力的新游戏以实现产品的更新换代，导致游戏产品不符市场需求，则可能对原有业务的用户体验、品牌形象等造成较大影响，从而影响经营业绩。针对上述风险，公司除设立 IP 投资管理委员会外，还通过建立和完善游戏产品研发及运维体系，在引入、筹备、优化验证、发行、运营各个时点进行产品评审，持续为产品研发、发行和生命周期的有效规划提供保障，确保公司产品的持续创新，实现公司持续盈利和稳健发展。

5、应收款项回收风险

最近三年（2019 年、2018 年、2017 年）各期末，公司应收账款账面价值分别为 14,641.86 万元、23,294.04 万元、13,338.36 万元，应收账款金额较大，主要原因为：公司在线阅读业务渠道收款账期影响。如果未来公司客户持续扩大应收账款数额，延迟付款时间，可能会给公司扩大相应风险。针对规模较大的应收账款，公司进行实时跟踪，定期进行汇总分析，确

保每笔应收账款有跟踪、有反馈，从而降低应收款项回收风险。

公司计划不派发现金红利，不送红股，不以公积金转增股本。

目录

第一节 重要提示、目录和释义	2
第二节 公司简介和主要财务指标	8
第三节 公司业务概要	12
第四节 经营情况讨论与分析	20
第五节 重要事项	45
第六节 股份变动及股东情况	74
第七节 优先股相关情况	81
第八节 可转换公司债券相关情况	82
第九节 董事、监事、高级管理人员和员工情况	83
第十节 公司治理	95
第十一节 公司债券相关情况	103
第十二节 财务报告	104
第十三节 备查文件目录	247

释义

释义项	指	释义内容
公司、本公司、本集团、中文在线	指	中文在线数字出版集团股份有限公司
文化传媒	指	北京中文在线文化传媒有限公司，系公司全资子公司
天津中文在线	指	中文在线（天津）文化发展有限公司，系公司全资子公司
杭州中文在线	指	杭州中文在线信息科技有限公司，系公司全资子公司
广州四月天	指	广州市四月天信息科技有限公司，系公司全资子公司
杭州四月天	指	杭州四月天网络科技有限公司，系公司全资子公司
广州迈步	指	广州市迈步信息科技有限公司，系公司全资子公司
香港公司	指	中文在线集团有限公司，设立地为香港，系公司全资子公司
晨之科	指	上海晨之科信息技术有限公司，系公司全资子公司
教育科技	指	北京中文在线教育科技发展有限公司，系公司控股子公司
邯郸中文在线	指	邯郸中文在线文化发展有限公司，系天津中文在线全资子公司
鸿达以太	指	北京鸿达以太科技有限公司，系天津中文在线全资子公司
中文光之影	指	霍尔果斯中文光之影文化科技有限公司，系天津中文在线全资子公司
天津光之影	指	天津中文光之影文化传媒有限公司，系天津中文在线全资子公司
上海光之影	指	上海光之影兄弟文化科技发展有限公司，系天津中文在线全资子公司
CRAZY MAPLE STUDIO, INC.	指	设立地为美国，系香港公司控股子公司
上海中文在线	指	上海中文在线文化发展有限公司，系教育科技全资子公司
湖北中文在线	指	湖北中文在线数字出版有限公司，系教育科技全资子公司
上海乐纷	指	上海乐纷数码科技有限公司，系晨之科全资子公司
上海乐芝	指	上海乐芝信息技术有限公司，系晨之科全资子公司
晨之科亚洲控股	指	晨之科亚洲控股有限公司（Morningtec Asia Holdings Limited），设立地为香港，系晨之科全资子公司
上海晨昀	指	上海晨昀信息技术有限公司，系晨之科全资子公司
MorningTec Japan	指	MorningTec Japan 株式会社（MorningTec Japan Limited），系晨之科亚洲控股全资子公司
东阳光之影	指	浙江东阳光之影文化传媒有限公司，系中文光之影全资子公司
反盗版联盟	指	中文在线反盗版联盟有限公司，系香港公司全资子公司
多彩互娱	指	多彩互娱有限公司，系晨之科控股子公司
汤圆公司	指	北京汤圆和它的小伙伴们网络科技有限公司，系天津公司控股子公司

武汉慧读	指	武汉慧读教育科技发展有限公司，系教育科技控股子公司
中文万维	指	北京中文万维科技有限公司，系天津中文在线参股公司
中经文睿	指	中经文睿河北数字出版有限公司，系公司参股公司
新浪阅读	指	北京新浪阅读信息技术有限公司，系公司参股公司
全美在线	指	全美在线（北京）教育科技股份有限公司，系公司参股公司
慕华信息	指	北京慕华信息科技有限公司，原公司参股公司，目前已退出。
量子时代	指	天津量子时代网络科技有限公司，系公司参股公司
产业投资公司	指	中文在线（天津）文化教育产业投资管理有限公司，系公司参股公司
星偶时代	指	星偶时代（天津）动漫科技有限公司，系公司参股公司
WUXIAWORLD	指	WUXIAWORLD LIMITED，系公司参股公司
有韵文化	指	北京中文在线有韵文化发展有限公司有韵文化，系公司参股公司
IP	指	Intellectual Property 的缩写，指知识产权、版权
股东大会	指	中文在线数字出版集团股份有限公司股东大会
董事会	指	中文在线数字出版集团股份有限公司董事会
监事会	指	中文在线数字出版集团股份有限公司监事会
中国证监会	指	中国证券监督管理委员会
元、万元	指	人民币元、万元
报告期、本报告期	指	2019 年 1 月 1 日至 2019 年 12 月 31 日或 2019 年度
上年同期	指	2018 年 1 月 1 日至 2018 年 12 月 31 日或 2018 年度

第二节 公司简介和主要财务指标

一、公司信息

股票简称	中文在线	股票代码	300364
公司的中文名称	中文在线数字出版集团股份有限公司		
公司的中文简称	中文在线		
公司的外文名称（如有）	COL Digital Publishing Group Co., Ltd.		
公司的外文名称缩写（如有）	COL		
公司的法定代表人	童之磊		
注册地址	北京市东城区安定门东大街 28 号 2 号楼 6 层 608 号		
注册地址的邮政编码	100007		
办公地址	北京市东城区安定门东大街 28 号雍和大厦 E 座 6 层		
办公地址的邮政编码	100007		
公司国际互联网网址	http://www.col.com		
电子信箱	ir@col.com		

二、联系人和联系方式

	董事会秘书	证券事务代表
姓名	王京京	蒋洁琼
联系地址	北京市东城区安定门东大街 28 号雍和大厦 E 座 6 层	北京市东城区安定门东大街 28 号雍和大厦 E 座 6 层
电话	010-84195757	010-84195757
传真	010-84195550	010-84195550
电子信箱	ir@col.com	ir@col.com

三、信息披露及备置地点

公司选定的信息披露媒体的名称	《中国证券报》、《上海证券报》、《证券时报》、《证券日报》
登载年度报告的中国证监会指定网站的网址	巨潮资讯网（http://www.cninfo.com.cn）
公司年度报告备置地点	证券投资部

四、其他有关资料

公司聘请的会计师事务所

会计师事务所名称	信永中和会计师事务所（特殊普通合伙）
会计师事务所办公地址	北京市东城区朝阳门北大街 8 号富华大厦 A 座 9 层
签字会计师姓名	唐炫、王宏疆

公司聘请的报告期内履行持续督导职责的保荐机构

适用 不适用

公司聘请的报告期内履行持续督导职责的财务顾问

适用 不适用

财务顾问名称	财务顾问办公地址	财务顾问主办人姓名	持续督导期间
中德证券有限责任公司	北京市朝阳区建国路 81 号华贸写字楼一座 22 层	胡晓、张希	2018 年 3 月 29 日至 2019 年 12 月 31 日

五、主要会计数据和财务指标

公司是否需追溯调整或重述以前年度会计数据

是 否

	2019 年	2018 年	本年比上年增减	2017 年
营业收入（元）	705,377,023.73	885,489,948.35	-20.34%	716,779,582.45
归属于上市公司股东的净利润（元）	-603,290,627.06	-1,508,461,329.35	60.01%	77,527,103.03
归属于上市公司股东的扣除非经常性损益的净利润（元）	-645,089,041.26	-1,966,141,565.61	67.19%	45,625,617.01
经营活动产生的现金流量净额（元）	34,218,596.53	-89,389,368.35	138.28%	239,252,264.20
基本每股收益（元/股）	-0.7853	-1.9912	60.56%	0.1100
稀释每股收益（元/股）	-0.7853	-1.9912	60.56%	0.1089
加权平均净资产收益率	-31.96%	-56.34%	24.38%	3.00%
	2019 年末	2018 年末	本年末比上年末增减	2017 年末
资产总额（元）	1,802,583,811.25	2,590,576,031.24	-30.42%	2,963,325,381.70
归属于上市公司股东的净资产（元）	1,415,848,334.22	2,179,595,711.01	-35.04%	2,664,011,406.07

六、分季度主要财务指标

单位：元

	第一季度	第二季度	第三季度	第四季度
营业收入	154,954,005.69	187,540,359.96	158,291,498.29	204,591,159.79

归属于上市公司股东的净利润	-80,698,920.47	-70,657,348.56	-41,045,570.19	-410,888,787.84
归属于上市公司股东的扣除非经常性损益的净利润	-81,855,156.16	-72,009,292.99	-52,161,972.98	-439,062,619.13
经营活动产生的现金流量净额	-28,983,566.38	14,977,146.23	-18,257,073.53	66,482,090.21

上述财务指标或其加总数是否与公司已披露季度报告、半年度报告相关财务指标存在重大差异

是 否

七、境内外会计准则下会计数据差异

1、同时按照国际会计准则与按照中国会计准则披露的财务报告中净利润和净资产差异情况

适用 不适用

公司报告期不存在按照国际会计准则与按照中国会计准则披露的财务报告中净利润和净资产差异情况。

2、同时按照境外会计准则与按照中国会计准则披露的财务报告中净利润和净资产差异情况

适用 不适用

公司报告期不存在按照境外会计准则与按照中国会计准则披露的财务报告中净利润和净资产差异情况。

八、非经常性损益项目及金额

适用 不适用

单位：元

项目	2019 年金额	2018 年金额	2017 年金额
非流动资产处置损益（包括已计提资产减值准备的冲销部分）	4,761,173.67	52,677,505.20	65,841.45
计入当期损益的政府补助（与企业业务密切相关，按照国家统一标准定额或定量享受的政府补助除外）	13,874,328.05	10,406,846.22	30,167,205.38
企业取得子公司、联营企业及合营企业的投资成本小于取得投资时应享有被投资单位可辨认净资产公允价值产生的收益		133,631,127.91	

企业重组费用，如安置职工的支出、整合费用等	-6,108,315.62		
除同公司正常经营业务相关的有效套期保值业务外，持有交易性金融资产、衍生金融资产、交易性金融负债、衍生金融负债产生的公允价值变动损益，以及处置交易性金融资产、衍生金融资产、交易性金融负债、衍生金融负债和其他债权投资取得的投资收益	29,219,886.77	260,502,000.00	903,867.00
除上述各项之外的其他营业外收入和支出	-5,158,262.85	7,364,830.97	-437,211.16
其他符合非经常性损益定义的损益项目	11,991,276.37	513,157.93	7,808,642.87
减：所得税影响额	6,781,672.19	7,482,826.39	6,592,488.32
少数股东权益影响额（税后）		-67,594.42	14,371.20
合计	41,798,414.20	457,680,236.26	31,901,486.02

对公司根据《公开发行证券的公司信息披露解释性公告第 1 号——非经常性损益》定义界定的非经常性损益项目，以及把《公开发行证券的公司信息披露解释性公告第 1 号——非经常性损益》中列举的非经常性损益项目界定为经常性损益的项目，应说明原因

适用 不适用

公司报告期不存在将根据《公开发行证券的公司信息披露解释性公告第 1 号——非经常性损益》定义、列举的非经常性损益项目界定为经常性损益的项目的情形。

第三节 公司业务概要

一、报告期内公司从事的主要业务

（一）公司从事的主要业务

中文在线（300364）于 2000 年成立于清华大学，以“传承文明”为企业使命，以“文学+”、“教育+”双翼飞翔为企业发展战略，致力于成为世界级文化教育集团。

1、在“文学+”领域，公司以自有原创平台、作家、版权机构为正版数字内容来源，获得海量文学 IP 资源，形成了以数字阅读业务为主，版权衍生业务、知识产权业务等数字内容增值服务为辅的内容生态。

（1）数字阅读业务

数字阅读业务方面，公司在对数字内容进行聚合和管理后，向多终端、全媒体分发数字阅读产品。公司的渠道资源主要分为自有渠道和合作渠道，自有渠道为公司旗下多个原创平台，包括 17K 小说网、汤圆创作、四月天文学网；合作渠道包括三大运营商、互联网及移动互联网平台，以及其他多种阅读平台，如 QQ 阅读、掌阅、百度阅读、爱奇艺、书旗、新浪、亚马逊、米读、七猫、番茄等重点渠道。

（2）版权衍生业务

公司版权衍生业务以文学 IP 为核心，向下游延伸进行版权衍生开发，如将文学 IP 改编成听书产品，或以授权、联合出品、自制等方式开发成影视、游戏、动漫等多种形式的产品。

公司旗下听书品牌鸿达以太，以 24 年的品牌及内容积淀，成为国内听书市场主流平台重要的内容提供商。

（3）知识产权业务

公司自成立之初一直秉承“先授权、后传播”的原则，严格遵照授权权限，合理合法使用数字版权，通过技术保护、行政保护、司法保护和社会保护，形成了全方位立体化的保护版权体系，进一步规范版权作品交易秩序。

（4）海外业务

公司海外控股公司 CRAZY MAPLE STUDIO, INC. 旨在聚焦新阅读的需求变化，提供领先的

产品来满足用户的新阅读需求。其打造的互动式视觉阅读平台 Chapters 持续聚焦欧美女性向产品，在新阅读赛道不断做精做深。在北美，互动叙事类手游一直稳定占据市场相当大的份额，也是当地年轻女性用户娱乐的主要形式之一。欧美用户对阅读产品的需求变化创造了新阅读赛道的发展机会，Chapters 产品成功的将交互体验和视觉小说结合，满足了海外用户的新阅读需求。

2、在“教育+”领域，依托于公司海量的数字教育内容资源，经过十几年在教育资源领域的深耕细作，公司已经积累了众多教育领域客户群体和渠道资源，形成了一整套应用指导服务体系。公司教育业务主要板块包括教育阅读业务、教育服务业务。

（1）教育阅读业务

面向多场景的教育阅读业务包括“书香中国”全民阅读平台、数字图书馆、“慧读”基础教育阅读平台等。

（2）教育服务业务

数字教育出版综合服务平台提供以数字教材为核心的各类数字教育内容的生成发布、质量控制、交易结算、下载推送、教学应用平台、工具和服务的综合性平台。

（二）行业情况说明

1、政策暖风助推数字阅读行业蓬勃发展

在新的时代背景下，数字阅读方式已经蔚然成风，政策暖风助推数字行业蓬勃发展。

国务院《国家“十三五”时期文化发展改革规划纲要》中明确指出：推动优秀文化内容数字化转化和创新，加强数字文化创意内容的创作与供给；依托数字技术进行创作、生产、传播和服务的数字文化产业，培育形成文化产业发展新亮点。目前，数字出版已成为文化产业新的经济增长点，是新闻出版业的战略性新兴产业和主要发展方向，大力发展数字出版产业已成为我国实现向出版强国迈进的重要战略任务。

国家新闻出版广电总局《关于开展 2018 年全国阅读工作的通知》提出，创新思路、创新方法、创新举措，通过全年化、常态化、制度化、体系化、工程化、项目化，加快构建全民阅读推广服务体系，扎实推动新时代全民阅读工作更加快速、更加深入、更加全面、更加科学发展。

全民阅读自 2014 年已连续六年纳入《政府工作报告》，这充分体现了国家对全民阅读和

建设学习型社会的高度重视。

2、技术升级助力数字阅读用户阅读习惯养成

随着数字出版产业的发展以及全民阅读的普及进程进一步加快，在结合移动互联网和全媒体出版的大背景下，移动设备已逐渐取代了传统的纸书，成为了人们主要的阅读工具。正版化和用户付费习惯的养成，网络文学发展迎来了空前的发展机遇。

根据《2019 中国数字阅读白皮书》，2019 年数字阅读行业市场整体规模达 288.8 亿元，增长率达 13.5%，市场保持稳步增长。



根据《2019 年度中国数字阅读市场研究报告》，2019 年我国数字阅读用户规模达到 7.4 亿人，同比增长 1.4%。2019 年我国网络文学用户规模达到 4.7 亿人，同比增长 8.3%。

移动通信技术的高速发展是数字阅读行业快速发展的基石。随着我国即将全面铺开 5G 网络，网络文学将通过布局全场景生态流量整合以触达更多用户。随着我国人口红利消失，数字阅读行业进入下半场，除了付费阅读市场以外，免费阅读兴起成为新热点，带动数字阅读行业蓬勃发展。

3、优质数字内容持续产出，行业发展逐渐破冰

在公司所处的网络文学端，以 17K 小说网为代表的原创网络文学平台高度重视作者培养，持续帮助新人作家成长。根据中国音像与数字出版协会发布的《2018 年度中国数字阅读白皮书》，2015 年至 2018 年我国作者数量持续增长。同时，付费/免费移动阅读平台持续增多，行业商业模式的逐渐成熟，为作者的作品变现创造了良好的行业环境。

近年来，影视爆品反哺网络文学的现象频现。移动互联网背景下，娱乐产业从有限供应的“娱乐”时代进入到联动整合、无限供应的“泛娱乐”时代。值得一提的是，依托在数字阅读基础上衍生而来的听书市场，也在快速发展。iiMeia Research(艾媒咨询)数据显示，2018年，中国在线音频市场用户规模达 4.25 亿人。预计到 2020 年，中国在线音频用户规模将达 5.42 亿。《2019 年中国有声书市场分析报告-市场深度研究与发展趋势预测》数据显示，2016 年我国有声书市场规模为 23.7 亿元，2018 年市场规模增长至 46.3 亿元；预计 2020 年我国有声书市场规模将达到 82.1 亿元。中国网络音频用户在不同时段、对不同分类作品听书的需求均呈现出较大增长。

多种形式的优质数字内容持续产出，行业发展逐渐破冰。

4、海外市场潜力巨大

在“一带一路”战略框架下，中国元素的文化出海，已成为标准模式。文化出海为增强我国文化影响力，提高文化软实力有着重要的作用，国内数字阅读企业积极将优质的文化内容通过数字出版的方式走向世界。根据 Statista 的统计数据，2017 年和 2018 年全球数字阅读用户规模分别为 8.31 亿人和 8.99 亿人，并预计相关规模在 2023 年可以达到 11.19 亿人。全球数字阅读用户已具备相当规模且处于上升态势。

2017-2023年全球数字阅读市场收入规模



5、知识产权保护逐渐强化

2019 年，中共中央办公厅国务院印发《关于强化知识产权保护的意見》，《意見》在“强化制度约束”、“加强社会监督共治”、“优化协作衔接机制”、“健全涉外沟通机制”等方面提出一系列创新举措。并明确提出，力争到 2022 年，侵权易发多发现象得到有效遏制，权利人维权“举证难、周期长、成本高、赔偿低”的局面明显改观；到 2025 年，知识产权保护社会满意度达到并保持较高水平，保护能力有效提升，保护体系更加完善。将以前所未有的力度

推动我国知识产权保护能力和保护水平全面提升。《意见》将以前所未有的力度推动我国知识产权保护能力和保护水平全面提升。

6、教育信息化、数字教材发展需求进一步明确

国家政策引导教育信息化深入发展。2019 年 2 月 23 日，中共中央、国务院印发《中国教育现代化 2035》，中共中央办公厅、国务院办公厅印发了《加快推进教育现代化实施方案（2018-2022 年）》。《中国教育现代化 2035》是中国第一个以教育现代化为主题的中长期战略规划，《加快推进教育现代化实施方案（2018-2022 年）》是教育现代化推进的行动方案。2019 年 3 月 12 日，教育部发文《教育部办公厅关于印发〈2019 年教育信息化和网络安全工作要点〉的通知》。《2019 年教育信息化和网络安全工作要点》包含工作思路、核心目标、重点任务三大方面。文中指出，要深入落实《教育信息化“十三五”规划》和《教育信息化 2.0 行动计划》，加快推动教育信息化转段升级，积极推进“互联网+教育”。

2019 年 7 月 8 日，中共中央、国务院发布了《关于深化教育教学改革全面提高义务教育质量的意见》，对如何加快推进教育现代化，建设教育强国，办好人民满意的教育，提出了具体要求。2019 年 12 月 16 日，为贯彻党中央、国务院关于加强和改进新形势下大中小学教材建设的意见，建立健全大中小学教材管理制度，切实提高教材建设水平，教育部印发《中小学教材管理办法》《职业院校教材管理办法》和《普通高等学校教材管理办法》三个教材管理办法。其中《中小学教材管理办法》提到教材建设工作全面加强党的领导，落实国家事权，加强中小学教材管理，打造精品教材，切实提高教材建设水平。

教育部印发《教育信息化 2.0 行动计划》中指出：通过实施教育信息化 2.0 行动计划，到 2022 年基本实现“三全两高一大”的发展目标，即教学应用覆盖全体教师、学习应用覆盖全体适龄学生、数字校园建设覆盖全体学校，信息化应用水平和师生信息素养普遍提高，建成“互联网+教育”大平台，推动从教育专用资源向教育大资源转变、从提升师生信息技术应用能力向全面提升其信息素养转变、从融合应用向创新发展转变，努力构建“互联网+”条件下的人才培养新模式、发展基于互联网的教育服务新模式、探索信息时代教育治理新模式。

这些教育相关政策文件的出台，表明教育改革、教育现代化的步伐正在逐步加快，以数字教材为代表的优质数字化教育内容，作为教育的基础资源、核心内容，将是教育现代化的重要体现。

二、主要资产重大变化情况

1、主要资产重大变化情况

主要资产	重大变化说明
股权资产	长期股权投资同比减少 43.75%，主要系本年度对中文万维投资减值所致；
固定资产	固定资产同比减少 51.54%，主要系本年度杭州办公楼部分出租转入投资性房地产所致；
无形资产	无形资产同比减少 22.72%，主要系本年度买断版权摊销所致；
投资性房地产	投资性房地产同比增加 86.88%，主要系本年度杭州办公楼部分出租转入投资性房地产所致；
开发支出	开发支出同比增加 79.27%，主要系本年度基础教育阅读平台开发投入增加所致；
商誉	商誉同比减少 53.39%，主要系本年度广州迈步资产组、广州四月天资产组对应的商誉减值所致；
长期待摊费用	长期待摊费用同比减少 76.22%，主要系本年度子公司晨之科游戏业务相关长期待摊费用减值所致。

2、主要境外资产情况

适用 不适用

三、核心竞争力分析

中文在线是中国数字出版的开创者之一，公司以“传承文明”为使命，秉承“先授权、后传播”的理念，在内容资源、内容生产及分销、资质及内容合规能力、知识产权保护、国际化探索等方面拥有多重优势。

1、拥有领先的内容资源

公司以 17K 小说网、汤圆创作、四月天文学网三大原创平台，结合传统出版中心布局内容资源，公司目前拥有数字内容资源超 400 万种，驻站作者 370 万人；与 600 余家版权机构合作，签约知名作家、畅销书作者 2,000 余位。公司经过多年积累，与大量出版机构、作家建立了良好的合作关系，建立了广泛的直接内容采购网络，致力于引进精品化数字内容，打造规模性内容生态。

2、持续生产优质内容并分销的能力

公司始终坚持以作者为中心，打造中国领先的网文原创社区。公司旗下 17K 小说网、四

月天文学网等作为网络文学行业最资深的平台代表，每年生产大量优质作品的同时，吸引了大批的潜力作者及大神作者，合作大神作家包括善良的蜜蜂、皇甫奇、风御九秋、梦入洪荒、风青阳、平凡魔术师、伪戒、失落叶、御井烹香、桩桩、桔子树、痞子蔡等，签约知名作家如老施、小雨清晨、暗夜幽殇、寂小贼、苏月夕、青狐妖、梁七少、寂寞的舞者、心星逍遥、安山狐狸、机器人布里茨、苗棋淼、都市猎人、独木桥、方千金、越人歌、小鱼大心、八面妖狐、鱼歌等。公司于 2013 年成立网络文学大学，是专门培养网络文学原创作者的培训机构，由诺贝尔文学奖得主莫言老师担任第一届名誉校长。旗下有青训学院、精英学院、创作研究院，持续培养出大批热爱网文写作的优秀职业作家。公司旗下的创作工具“小黑屋”备受网文大神欢迎。

公司的分销渠道主要分为自有渠道和合作渠道，自有渠道为公司旗下多个原创平台，包括 17K 小说网、汤圆创作、四月天文学网等；合作渠道包括三大运营商、互联网及移动互联网平台，以及其他多种阅读平台，如 QQ 阅读、掌阅、百度阅读、爱奇艺、书旗、新浪、亚马逊、米读、七猫、番茄、喜马拉雅、蜻蜓 FM 等。

3、具有网文行业最全资质优势以及长效严谨的内容审核机制

公司拥有从事网络出版服务必备的《网络出版服务许可证》，同时也具有《出版物经营许可证》、《网络文化经营许可证》、《广播电视节目制作许可证》、《电信与信息服务业务经营许可证》、《增值电信业务经营许可证》、《复制经营许可证》等各项业务经营资质。公司始终坚持对内容的严格审核，受中宣部、新闻出版署高度认可。公司作为三大运营商咪咕阅读、电信天翼阅读、中国联通沃阅读的内容审核执行方，连续服务 10 年以上。

4、知识产权保护为数字出版保驾护航

公司自成立之初一直秉承“先授权、后传播”的原则，严格遵照授权权限，合理合法使用数字版权，通过技术保护、行政保护、司法保护和社会保护，形成了全方位立体化的保护版权体系，进一步规范版权作品交易秩序。公司积极参与版权保护工作，促进全民反盗版意识的提高，目前，维权诉讼近万起，涉案作品超过十万部，已成为权利人维权的重要渠道，对业界产生积极影响。

5、国际化探索：“互动式视觉阅读平台” Chapters 风靡海外

公司海外互动式视觉阅读平台 Chapters 持续聚焦欧美女性向产品，上线 2 年多以来在阅读赛道不断做精做深。Chapters 注册用户数超 1,500 万，产品在美国 iPhone Game Top

Grossing（收入排行榜）不断提升，稳定在前列，位列全球视觉小说市场前两名。在北美，互动叙事类手游一直稳定占据市场相当大的份额，也是当地年轻女性用户娱乐的主要形式之一。欧美用户对阅读产品的需求变化创造了新阅读赛道的发展机会，Chapters 产品成功的将交互体验和视觉小说结合，满足了海外用户的新阅读需求。

第四节 经营情况讨论与分析

一、概述

报告期内，公司持续围绕“文学+”、“教育+”双翼飞翔的发展战略，进一步聚焦核心数字出版业务，不断深耕数字阅读业务，并围绕主业不断探索开拓新的业务形态。2019 年度，公司实现营业收入 70,537.70 万元，较上年同期下降 20.34%，主要因广告业务及游戏发行业务收入大幅下降；归属于上市公司股东的净利润为亏损 60,329.06 万元，主要受营业收入下降以及资产减值影响。


（一）“文学+”业务板块

1、专注营造版权内容沃土，把握数字出版生态源头

经过十多年积累，公司积累了大量优质内容，以自有原创平台、知名作家、版权机构为正版数字内容来源，拥有数字内容资源超 400 万种，网络原创驻站作者超 370 万名；与 600 余家版权机构合作，签约知名作家、畅销书作者 2,000 余位。

1) 三大原创网络平台+传统出版合作，积累大量优质内容

公司旗下拥有 17K 小说网、四月天文学网、汤圆创作三大原创网络平台。17K 小说网为公司核心的原创内容生产平台，累计注册用户数超 10,000 万，点击量过亿作品近百部，其中《修罗武神》全网点击超过 200 亿。年度新增优秀作品如《超级商业帝国》、《万古第一神》、《最强上门女婿》、《斩月》、《霸婿崛起》、《第九特区》、《近身狂婿》、《全职国医》、《都市妖孽高手》等。



四月天文学网是一个面向用户的女生垂直网文平台，拥有驻站作品 20 万余册，驻站创作者超过 15 万人，10 年来网站名家作者以及独家首发驻站作品数以千计，包括辛夷坞、桐华、

缪娟、米兰 lady、鱼歌、小鱼大心、八面妖狐、越人歌等。诸多作品被开发成知名的影视剧作品，如《我的波塞冬》、《清平乐》（改编自米兰 lady 的小说《孤城闭》）；此外网站还有其他优秀作品，如《最佳辩护》、《居无定所的他》、《农园似锦》等。

汤圆创作是一款为 00 后服务的原创内容互动社区，以塑造 00 后作家代表为己任，生产更多的广受年轻群体喜爱的优秀作品，优秀作品如《盛年有桑桑》、《对方辩友，请指教》、《少年斫琴师》、《等待少年的你》、《致我们浓浓的小甜蜜》、《他的心动式甜吻》等。




报告期内，公司多部原创作品获得权威部门及市场的认可。国家新闻出版署和中国作家协会联合推介的 24 部“2018 年优秀网络文学原创作品”，真树乃的《冰上无双》、风御九秋的《参天》、风青阳的《吞天记》荣获推荐；2019 年中国作家协会重点作品扶持，青狐妖的《真龙》、八面妖狐的《星纪恋爱学院》荣获扶持；由中国作协网络文学中心、中国作协网络文学委员会共同主办，中国作家网承办的“2018 年中国网络小说排行榜”，于 2019 年 5 月在第二届中国网络文学周公布，风御九秋《参天》荣获推荐；由国家新闻出版署、中国作家协会主办，新华网承办的“庆祝新中国成立 70 周年”暨 2019 年优秀网络文学推介活动“网站签约作家解语《沉鱼策》获得推荐。

网站签约名家青狐妖获得第三届网络文学+大会年度十佳最具潜力新人；网站签约知名作家风御九秋获得“第三届茅盾文学新人奖暨第二届茅盾文学新人奖·网络文学新人奖”。

在传统出版作品方面，公司与 600 余家版权机构合作，累计签约知名作家、畅销书作者 2,000 余位。签约顶级传统名家，如巴金、余秋雨、二月河、周梅森、毕飞宇、阿来、张炜、刘醒龙、熊召政、周大新、徐贵祥、韩少功、李佩甫、王跃文、刘心武、柳建伟、阎真、关仁山、陈建功、张抗抗、范稳、原野、叶弥等；签约畅销书作家，如刘慈欣、都梁、金一南、刘和平、张小娴、海岩、张召忠、宋鸿兵、蔡骏、纪连海、于丹等。新签约优秀出版作品《生命册》、《货币战争》、《吾血吾土》、《大风》等。李佩甫作品《生命册》获第九届茅盾文学奖，

《羊的门》曾获庄重文文学奖、全国“五个一”工程奖等，西藏作协副主席次仁罗布作品《放生羊》获第五届鲁迅文学奖。



影视作品的热播往往能够反哺作品本身。2019 年 8 月 1 日上映的影片《烈火英雄》，改编自蒙古族作家鲍尔吉·原野的现实主义题材长篇报告文学《最深的水是泪水》，公司拥有其文学作品《最深的水是泪水》数字版权的独家授权。公司还拥有鲍尔吉·原野如《流水似的走马》等大部分作品的数字版权。公司拥有作家刘慈欣包括《流浪地球》、《乡村教师》、《微纪元》、《创世纪》等 29 部作品的数字版权，《流浪地球》和《乡村教师》的全球、全语种独家游戏改编权；同时还拥有《长安十二时辰》、《银河补习班》的数字版权。

2020 年初，新冠疫情突如其来，公司凭借在出版领域的积累，第一时间获取到防疫图书数字内容，及时协调内部各平台上线，形成抗击疫情的数字阅读专题，截至 3 月 24 日，共获取防疫类图书 139 种，涉及 80 多家出版社，品类书数量排名前列。

2) 持续生产优质内容

公司旗下三大原创平台吸引了大量作者入驻，为帮助作者持续创作优质内容，公司着力培养作者的创作能力，帮助其提升专业能力。公司于 2013 年始建“网络文学大学”，诺贝尔文学奖得主莫言老师担任第一届名誉校长。2019 年底，公司重启网络文学大学，网络文学大学分为青训学院、精英学院、创作研修学院三个等级，为不同阶段的网络文学爱好者与作者提供写作培训。2020 年 1 月，公司上线第一期青训学院基础课程与手速课程，目前网络文学大学已经启动 2020 年第二期招生，除青训学院原有基础课程与手速课程外，还将上线 17K 编辑部集体创作的全新原创课程——技能课程，为新人作家提升写作质量保驾护航。此外，公司旗下的创作工具“小黑屋”备受网文大神们欢迎。

2、深耕数字出版运营模式，拓宽数字内容分销渠道

公司旗下的数字内容分别在自有渠道、合作渠道进行销售。除上述自有平台渠道外，公司合作渠道包括三大运营商、互联网及移动互联网平台，以及其他多种阅读平台，间接覆盖用户数以亿计。

报告期内，公司持续为三大运营商提供服务。公司与咪咕文化延续了多年的深度合作，持续为其提供内容版权等业务服务，并将结合各自在内容版权，全 IP 开发，渠道分发，海外合作，签约知名作家、艺人，地方公共文化等各方面优势进行战略合作。公司与号百控股签订了《战略合作协议》，已签署天翼阅读的 CP 协议、中国电信全国积分平台、“翼积分”通用积分平台虚拟商品合作框架协议。此外，公司为中国联通官方自营阅读平台沃阅读编审运营支撑合作伙伴，也是其重要的内容合作伙伴，双方长期保持良好合作关系。

近来，免费阅读成为数字阅读新热点，数字阅读市场规模扩大，免费渠道成为带动数字阅读行业发展的新的增长点。公司作为以内容为核心优势的数字出版企业，与业内付费及免费分销渠道都广泛合作。公司数字版权分销业务收入以及三方合作渠道数量均取得大幅增长，合作基本覆盖了重点阅读平台（以下排名不分先后），如 QQ 阅读、掌阅、百度阅读、爱奇艺、书旗、新浪、亚马逊、米读、七猫、番茄等。

3、版权衍生业务加速产品创新

在拥有大量版权衍生权利的背景下，公司加速产品创新，数字版权衍生出的听书、影视等产品，为渠道和用户提供更多形式的优质内容。

1) 音频业务（听书）

公司旗下子公司鸿达以太是全国最早的有声内容制作公司、有声内容提供商之一，经过 24 年的积累，目前拥有 123 万部(集)，28 万小时有声书资源。内容涵盖评书、相声、畅销小说、原创小说、百家讲坛、管理课程、少儿作品等各领域。名家方面拥有包括刘慈欣、周梅森、二月河、刘和平、洪昭光、星云大师等的出版作品有声权；原创小说方面拥有善良的蜜蜂、风青阳、风御九秋、失落叶、骁骑校、酒徒、梦入洪荒等网络文学大神作品有声权；在曲艺名家方面更是拥有包括单田芳、袁阔成、刘兰芳、连丽如、田占义、马三立、马季、李金斗等评书相声名家作品。

鸿达以太签约并制作《官途》、《九星霸体诀》、《修罗武神》、《我的绝色总裁未婚妻》、《沉鱼策》等年度爆款原创文学 IP 作品，实现影视、游戏、有声等全版权的深度开发。报告期内，鸿达以太上线音频、游戏同步产品如《天空之门》，影视音频联动作品如《流浪地球》、《新白

娘子传奇》、《人民的名义》、《橙红年代》。同年新开发的网络与出版文学作品包括《万古第一神》、《归一》、《亮剑》、《血色浪漫》、《南宋王朝》、《战国风云三十年》等。与长江文艺出版社、北京人民广播电台三方合作打造的长篇历史小说作品《南宋王朝》也即将在 2020 年各大平台重磅上线。近期热播的《鬼吹灯之龙岭迷窟》，其听书作品为鸿达以太出品。

公司作为各大主流音频（听书）平台重要的内容 CP，旗下音频作品在喜马拉雅、蜻蜓 FM、懒人听书、酷我音乐等各大音频平台及中央人民广播电台、北京广播电台等传统媒体上线播出。《修罗武神》等多部作品在各大平台位列榜单前列。

2) 影视业务

报告期内，公司与爱奇艺联合出品的电视剧《新白娘子传奇》于 2019 年 4 月 3 日在爱奇艺全网独播，此外，公司还有多部原创 IP 正在改编中，如《巫颂》、《家园》、《烽烟尽处》、《匹夫的逆袭》、《沉鱼策》、《女为悦己者》等。

2019 年度，公司新增重点衍生权 IP 包括：解语《沉鱼策》、御井烹香《非诉女王》、陈楫宝《探索者》、周德东《奇门遁甲》、满碧乔《永徽迷局》、黄青焦《守护者》、苦手《蜜糖与消毒水》、关又《居无定所的他》等。

3) 游戏业务

报告期内，公司子公司晨之科因游戏行业面临日渐严格的监管环境以及游戏版号冻结、总量调控等政策性因素影响，经营业绩远低于预期。晨之科在游戏版号停发之后并未有境内新游戏上线。

4、维权业务规模化发展，持续推动知识产权保护

在中文在线数字出版业务发展过程中，公司组建了专业、强大的知识产权保护团队为公司及合作版权方对于数字内容和合法权益保驾护航。公司规模化、专业化的法律团队，维权行动遍布全部 20 多个省、市、自治区，并在北京、天津、武汉成立了三大维权基地，先后起诉了盗版网站上千家，运作维权案件近万起，涉案作品超过十万部。报告期内，公司就数十家公司在互联网擅自传播中文在线享有权利的作品，陆续向司法机关提起诉讼，其中 40 余家被告公司的诉讼通过判决、执行或和解结案。同时，公司胜诉案件成功入选《2018 知识产权十大热点案件》、《2018 年度全国法院知识产权典型案例》。

公司将持续在全国多地区部署实施开展知识产权保护工作，进一步加强知识产权保护的深度和广度，并通过知识产权维权案件数量的增长，切实落实知识产权保护工作。在发挥民

事诉讼作为主要知识产权保护方式的同时，将进一步加强与有关行政执法、公安机关等部门的沟通联络，增加知识产权行政保护、刑事保护的投入力度，寻求全方位、多元化知识产权保护方式。

5、海外业务表现亮眼

海外业务方面，公司控股子公司 CRAZY MAPLE STUDIO, INC. 旨在聚焦新阅读的需求变化，提供领先的产品来满足用户的新阅读需求。其打造的新阅读平台将在 Chapters 现有产品的基础上，围绕短阅读不断扩大产品品种并丰富产品的形式，在时间轴、内容和互动方式等多个维度延伸产品，打造产品矩阵。作为平台，一方面通过互动视觉阅读等新的表现形式深度挖掘欧美读者的新阅读需求，另一方面也为内容创作者提供了非常好的放大器，更高效地实现内容的生产和传播。

报告期内，公司旗下互动式视觉阅读平台 Chapters 收入迅猛增长。Chapters 持续推出聚焦欧美女性向的畅销作品，落实公司内容战略，作品上线频率显著提升，涉及浪漫、悬疑、魔幻、校园、科幻等题材，更好地满足了用户的内容需求；同时，Chapters 团队不断完善产品运营，用户体验显著提升。报告期内，Chapters 注册用户数超 1,500 万，产品在美国 iPhone Game Top Grossing（收入排行榜）不断提升，稳定在前列，位列全球视觉小说市场前两名。2019 年产品中开发了许多新的功能，专注用户体验，不断培养用户社区，月活用户大幅增加，用户主要来自欧美国家。

同时，Chapters 继续发展连接读者和作者的短信小说平台，作者、作品和读者数量显著增加。活跃作者增加超过 30%。2019 年平台成功举行了全球短信小说大赛，作者和读者踊跃投稿和评选，最终产生多位全球优胜者，活动的成功进一步展示其作为作家聚合平台和粉丝互动平台的平台效应。

（二）“教育+”业务

1、教育阅读业务持续深化服务

面向多场景的教育阅读业务包括公司“书香中国”全民阅读平台、数字图书馆、“慧读”基础教育阅读平台等教育阅读业务。

公司旗下在线阅读平台“书香中国”，采用“云+端”模式，为用户提供 24 小时无墙化不闭馆的数字图书、期刊的检索和阅读分享服务，纵贯中小学并延伸至高校及公共图书馆等机构客户，形成在线教育行业阅读产品全覆盖。以云屏数字借阅机为例，其云资源可在线提供

5 万册图书，3 万集听书，40 万套试卷，1000 种期刊，50 万分钟以上视频等资源。

报告期内，公司持续深化提供省市公共网络阅读服务和高校网络阅读服务。目前国内有许多高校图书馆和公共图书馆在使用公司的“书香中国”平台、产品和服务，如“书香丰台”、“书香八闽”、“书香湖北”、“书香崂山”等。公司旗下“蓝悦移动阅读平台”，是以“云平台+服务端+终端”为模式，具有快速便携的数字内容播发、移动阅读和文化传播的平台，方便移动用户使用数字服务、可以快速实现数字内容覆盖，使用移动设备连接服务端自带 Wi-Fi 即可使用。目前以中文在线蓝悦产品建设的数字农家书屋已经在河南、安徽、江苏、湖北、河北、北京、新疆、黑龙江、吉林、甘肃等 10 个省份的部分城市覆盖使用。通过蓝悦产品对农家书屋进行深化改革创新、提升服务效能，蓝悦阅读平台内含 10 万余册电子图书，3 万余集有声图书等资源，为农民提供丰富的线上阅读资源。此外，公司研发了专为中小學生、教师和家长设计的全学科分级阅读平台“慧读”，覆盖师生 180 万人。

2、教育服务能力提升，试点效果深化

报告期内，公司继续深入建设数字教育出版综合服务平台，提供以数字教材为核心的各类数字教育内容的生成发布、质量控制、交易结算、下载推送、教学应用平台、工具和服务。

报告期内，公司完成教学支持系统 1.0 版本开发上线，整合信息发布、案例资源、应用工具、数字阅读、数据聚合等功能版块。公司完成学习精灵 1.5 版发布，加大了内容的聚合建设和应用实验的推进，着重深入与人民教育出版社点读资源的合作，深入开展与北京师范大学出版社、凤凰出版集团的合作，实现了在自有数字图书馆产品、学习精灵产品与人教点读、北师大凤凰教材的对接。完成小学初中高中近 2,000 册教材的数字化加工入库，建设教材配套的课堂诊断、同步训练、强化训练等近 5 万道作业练习题目，还有大量微课视频、教学设计案例等参考资料以及配套点读资源教材，完成义务教育阶段各科课程标准数字化，进一步丰富了中小学教育教学资源。

截至目前，公司参与的上海数字教材试验范围为 8 个整体试验区，159 所学校，并进入推广准备阶段；深圳数字教材试验范围为 22 所学校。伴随国家教育信息化与智慧教育的大力推进，尤其 2020 年初疫情期间，各地开启“停课不停学”模式，各种内外部因素都支持和推动着数字教材行业基础设施集中建设期的加速到来，数字教材正在逐步成为多地教育部门推进教育信息化改革的重要内容之一。

二、主营业务分析

1、概述

参见“经营情况讨论与分析”中的“一、概述”相关内容。

2、收入与成本

(1) 营业收入构成

营业收入整体情况

单位：元

	2019 年		2018 年		同比增减
	金额	占营业收入比重	金额	占营业收入比重	
营业收入合计	705,377,023.73	100%	885,489,948.35	100%	-20.34%
分行业					
1、文化行业	641,740,550.95	90.98%	797,360,392.32	90.05%	-19.52%
2、教育行业	59,727,799.52	8.47%	86,411,301.92	9.76%	-30.88%
3、其他行业	3,908,673.26	0.55%	1,718,254.11	0.19%	127.48%
分产品					
1、文化产品	641,740,550.95	90.98%	797,360,392.32	90.05%	-19.52%
2、教育产品	59,727,799.52	8.47%	86,411,301.92	9.76%	-30.88%
3、其他业务	3,908,673.26	0.55%	1,718,254.11	0.19%	127.48%
分地区					
1、华东地区	145,963,510.87	20.69%	237,094,072.41	26.78%	-38.44%
2、华北地区	95,548,949.79	13.55%	249,933,463.58	28.23%	-61.77%
3、华南地区	50,062,556.87	7.10%	179,924,614.41	20.32%	-72.18%
4、华中地区	12,687,725.49	1.80%	17,794,071.31	2.01%	-28.70%
5、西北地区	38,197,158.92	5.42%	11,835,793.25	1.34%	222.73%
6、西南地区	9,652,048.79	1.37%	8,427,244.10	0.95%	14.53%
7、东北地区	3,105,671.71	0.44%	3,979,997.51	0.45%	-21.97%
8、境外	349,777,250.80	49.58%	176,267,700.51	19.91%	98.44%
9、港澳台	382,150.49	0.05%	232,991.27	0.03%	64.02%

(2) 占公司营业收入或营业利润 10%以上的行业、产品或地区情况

√ 适用 □ 不适用

单位：元

	营业收入	营业成本	毛利率	营业收入比上年 同期增减	营业成本比上年 同期增减	毛利率比上年同 期增减
分行业						
1、文化行业	641,740,550.95	368,357,676.31	42.60%	-19.52%	-26.53%	5.48%
分产品						
1、文化产品	641,740,550.95	368,357,676.31	42.60%	-19.52%	-26.53%	5.48%
分地区						
1、华东地区	145,963,510.87	126,889,274.50	13.07%	-38.44%	-32.66%	-7.46%
2、华北地区	95,548,949.79	69,970,513.98	26.77%	-61.77%	-69.46%	18.43%
3、境外	349,777,250.80	112,526,294.56	67.83%	98.44%	125.83%	-3.90%

公司主营业务数据统计口径在报告期发生调整的情况下，公司最近 1 年按报告期末口径调整后的主营业务数据

适用 不适用

(3) 公司实物销售收入是否大于劳务收入

是 否

(4) 公司已签订的重大销售合同截至本报告期的履行情况

适用 不适用

(5) 营业成本构成

行业和产品分类

单位：元

行业分类	项目	2019 年		2018 年		同比增减
		金额	占营业成本比重	金额	占营业成本比重	
文化行业	版权成本	180,990,430.80	45.91%	199,667,568.39	37.43%	-9.35%
文化行业	渠道成本	42,136,654.19	10.69%	201,102,071.64	37.70%	-79.05%
文化行业	硬件成本	876,568.75	0.22%	1,292,186.46	0.24%	-32.16%
文化行业	运维成本	5,152,987.46	1.31%	7,133,215.64	1.34%	-27.76%
文化行业	游戏成本	63,495,631.94	16.11%	34,611,642.53	6.49%	83.45%
文化行业	影视成本	-	0.00%	9,643,690.71	1.81%	-100.00%

文化行业	维权成本	891,668.93	0.23%	1,805,953.43	0.34%	-50.63%
文化行业	运营成本	74,770,816.47	18.97%	45,690,536.15	8.58%	63.65%
文化行业	数据加工成本	42,917.77	0.01%	409,233.16	0.08%	-89.51%
教育行业	版权成本	5,651,514.31	1.43%	5,811,421.19	1.09%	-2.75%
教育行业	渠道成本	6,999,399.33	1.78%	12,752,329.10	2.39%	-45.11%
教育行业	硬件成本	6,070,574.19	1.54%	9,568,547.08	1.80%	-36.56%
教育行业	运维成本	617,077.28	0.16%	574,528.35	0.11%	7.41%
教育行业	运营成本	863,000.00	0.22%	134,592.60	0.03%	541.19%
教育行业	数据加工成本	3,377,677.30	0.86%	2,082,326.38	0.39%	62.21%
其他行业	其他业务成本	2,273,846.23	0.58%	1,105,209.19	0.21%	105.74%

单位：元

产品分类	项目	2019 年		2018 年		同比增减
		金额	占营业成本比重	金额	占营业成本比重	
文化产品	版权成本	180,990,430.80	45.91%	199,667,568.39	37.43%	-9.35%
文化产品	渠道成本	42,136,654.19	10.69%	201,102,071.64	37.70%	-79.05%
文化产品	硬件成本	876,568.75	0.22%	1,292,186.46	0.24%	-32.16%
文化产品	运维成本	5,152,987.46	1.31%	7,133,215.64	1.34%	-27.76%
文化产品	游戏成本	63,495,631.94	16.11%	34,611,642.53	6.49%	83.45%
文化产品	影视成本	-	0.00%	9,643,690.71	1.81%	-100.00%
文化产品	维权成本	891,668.93	0.23%	1,805,953.43	0.34%	-50.63%
文化产品	运营成本	74,770,816.47	18.97%	45,690,536.15	8.57%	63.65%
文化产品	数据加工成本	42,917.77	0.01%	409,233.16	0.08%	-89.51%
教育产品	版权成本	5,651,514.31	1.43%	5,811,421.19	1.09%	-2.75%
教育产品	渠道成本	6,999,399.33	1.78%	12,752,329.10	2.39%	-45.11%
教育产品	硬件成本	6,070,574.19	1.54%	9,568,547.08	1.79%	-36.56%
教育产品	运维成本	617,077.28	0.16%	574,528.35	0.11%	7.41%
教育产品	运营成本	863,000.00	0.22%	134,592.60	0.03%	541.19%
教育产品	数据加工成本	3,377,677.30	0.86%	2,082,326.38	0.39%	62.21%
其他产品	其他业务成本	2,273,846.23	0.58%	1,105,209.19	0.21%	105.74%

(6) 报告期内合并范围是否发生变动

√ 是 □ 否

(1) 新设上海晨昀信息技术有限公司

2019 年 5 月，本公司之子公司晨之科决定成立上海晨响信息技术有限公司，晨之科持有上海晨响信息技术有限公司 100.00%的股权。

(2) 新设中文在线反盗版联盟有限公司

2019 年 11 月 12 日，本公司之子公司香港公司成立中文在线反盗版联盟有限公司，香港公司持有中文在线反盗版联盟有限公司 100.00%的股权。

(3) 注销霍尔果斯乐氮信息技术有限公司

经霍尔果斯市市场监督管理局核准，晨之科之子公司霍尔果斯乐氮信息技术有限公司于 2019 年 5 月 10 日准予注销。

(4) 注销上海岚魔科技公司

经上海市奉贤区市场监督管理局核准，晨之科之子公司上海岚魔科技公司于 2019 年 12 月 18 日准予注销。

(5) 注销晨之科（成都）信息技术有限公司

经成都高新区市场监督管理局核准，晨之科之子公司晨之科（成都）信息技术有限公司于 2020 年 1 月 3 日准予注销。

(7) 公司报告期内业务、产品或服务发生重大变化或调整有关情况

适用 不适用

(8) 主要销售客户和主要供应商情况

公司主要销售客户情况

前五名客户合计销售金额（元）	86,918,145.90
前五名客户合计销售金额占年度销售总额比例	12.32%
前五名客户销售额中关联方销售额占年度销售总额比例	0.00%

公司前 5 大客户资料

序号	客户名称	销售额（元）	占年度销售总额比例
1	客户一	28,857,351.52	4.09%
2	客户二	26,851,911.03	3.81%

3	客户三	13,968,617.16	1.98%
4	客户四	9,388,552.75	1.33%
5	客户五	7,851,713.44	1.11%
合计	--	86,918,145.90	12.32%

主要客户其他情况说明

适用 不适用

公司主要供应商情况

前五名供应商合计采购金额（元）	221,248,838.87
前五名供应商合计采购金额占年度采购总额比例	41.30%
前五名供应商采购额中关联方采购额占年度采购总额比例	0.00%

公司前 5 名供应商资料

序号	供应商名称	采购额（元）	占年度采购总额比例
1	供应商一	91,329,215.26	17.05%
2	供应商二	56,044,268.37	10.46%
3	供应商三	45,873,910.55	8.56%
4	供应商四	15,183,891.33	2.83%
5	供应商五	12,817,553.36	2.40%
合计	--	221,248,838.87	41.30%

主要供应商其他情况说明

适用 不适用

3、费用

单位：元

	2019 年	2018 年	同比增减	重大变动说明
销售费用	383,674,130.16	312,567,466.97	22.75%	销售费用同比增长 22.75%，主要系本年度对交互式视觉阅读业务营销推广费用大幅增加所致；
管理费用	130,873,807.27	129,351,270.04	1.18%	
财务费用	-9,830,370.02	-11,931,378.62	17.61%	
研发费用	69,216,654.34	88,025,095.33	-21.37%	研发费用同比下降 21.37%，主要系本年度费用化研发项目减少所致；

4、研发投入

适用 不适用

为了巩固公司核心技术优势、全媒体出版优势，公司持续增加了对移动互联网产品、基础教育平台项目、资产管理平台等项目的研发投入。报告期研发投入 11,398.73 万元，占营业收入的 16.16%。项目研发已完成阶段性工作，极大地提升了创作和阅读体验，提升了版权管理效果。

近三年公司研发投入金额及占营业收入的比例

	2019 年	2018 年	2017 年
研发人员数量（人）	159	291	216
研发人员数量占比	27.13%	41.83%	27.03%
研发投入金额（元）	113,987,320.20	122,893,045.72	114,588,405.64
研发投入占营业收入比例	16.16%	13.88%	15.99%
研发支出资本化的金额（元）	44,770,665.86	17,009,713.78	4,206,901.90
资本化研发支出占研发投入的比例	39.28%	13.84%	3.67%
资本化研发支出占当期净利润的比重	7.47%	1.13%	5.19%

研发投入总额占营业收入的比重较上年发生显著变化的原因

适用 不适用

研发投入资本化率大幅变动的原因及其合理性说明

适用 不适用

2019 年度基础教育平台项目进入重点开发阶段，公司加大对基础教育平台项目研发投入力度，继续深入平台建设，提供以数字教材为核心的各类数字教育内容的生成发布、质量控制、交易结算、下载推送、教学应用平台、工具和服务。

5、现金流

单位：元

项目	2019 年	2018 年	同比增减
经营活动现金流入小计	858,179,082.11	1,125,987,655.19	-23.78%
经营活动现金流出小计	823,960,485.58	1,215,377,023.54	-32.21%

经营活动产生的现金流量净额	34,218,596.53	-89,389,368.35	138.28%
投资活动现金流入小计	270,583,370.89	344,305,496.03	-21.41%
投资活动现金流出小计	122,489,332.53	598,455,681.75	-79.53%
投资活动产生的现金流量净额	148,094,038.36	-254,150,185.72	158.27%
筹资活动现金流入小计	105,280,747.07	406,151,726.00	-74.08%
筹资活动现金流出小计	178,047,480.91	306,855,443.65	-41.98%
筹资活动产生的现金流量净额	-72,766,733.84	99,296,282.35	-173.28%
现金及现金等价物净增加额	109,545,901.05	-243,437,317.21	145.00%

相关数据同比发生重大变动的主要影响因素说明

适用 不适用

经营活动现金流入较上年同期下降 23.78%，主要原因为本年度公司主营业务收入整体有所下降所致；

经营活动现金流出较上年同期下降 32.21%，主要原因为本年度公司游戏业务及广告业务规模整体有所下降所致；

投资活动现金流出较上年同期下降 79.53%，主要原因为本年度无并购晨之科类似投资事项；

筹资活动现金流入较上年同期下降 74.08%，主要为本年度银行借款减少所致；

筹资活动现金流出较上年同期下降 41.98%，主要为本年度归还银行借款及借款利息减少所致。

报告期内公司经营活动产生的现金净流量与本年度净利润存在重大差异的原因说明

适用 不适用

1、因晨之科处于亏损状态，经营情况持续恶化。为进一步减少亏损，维护股东的合法权益，公司决定终止经营子公司晨之科现有业务，且无计划开展子公司晨之科基于目前资产的新业务。在终止经营子公司晨之科现有业务情况下，晨之科游戏业务相关资产出现减值迹象。公司根据北京卓信大华资产评估有限公司估值结果，出于谨慎性原则，对晨之科游戏相关预付账款、长期待摊费用、其他非流动资产计提减值准备 17,773.69 万元。

2、因中文万维 2019 年度经营业绩低于预期，根据公司聘请的评估机构北京卓信大华资产评估有限公司对中文万维 2019 年 12 月 31 日的股权公允价值评估结果，公司对中文万维的

股权按持股比例计算计提长期股权投资减值准备 6,719.51 万元。

三、非主营业务情况

适用 不适用

单位：元

	金额	占利润总额比例	形成原因说明	是否具有可持续性
投资收益	8,117,545.35	-1.38%	主要为影视剧投资收益及长期股权投资处置收益	否
公允价值变动损益	22,055,864.54	-3.76%	原晨之科大股东朱明本年度未完成业绩承诺，按业绩承诺约定将本年应付的收购股权款项计入公允价值变动损益	否
资产减值	-360,255,197.01	61.45%	主要为公司决定终止经营子公司晨之科现有业务，且无计划开展子公司晨之科基于目前资产的新业务致晨之科游戏相关资产减值损失；本年度对北京中文万维科技有限公司投资减值所致。	否
营业外收入	4,922,680.84	-0.84%		否
营业外支出	10,077,404.47	1.72%		否

四、资产及负债状况

1、资产构成重大变动情况

公司 2019 年起首次执行新金融工具准则、新收入准则或新租赁准则且调整执行当年年初财务报表相关项目

适用 不适用

单位：元

	2019 年末		2019 年初		比重增减	重大变动说明
	金额	占总资产比例	金额	占总资产比例		
货币资金	611,981,186.02	33.95%	484,756,200.85	18.71%	15.24%	货币资金占总资产比例上升，主要系本年度经营活动现金净流入增加及收回金融资产投资款所致；
应收账款	146,418,566.89	8.12%	232,940,409.42	8.99%	-0.87%	
存货	12,641,435.25	0.70%	18,764,753.88	0.72%	-0.02%	
投资性房地产	87,403,677.01	4.85%	46,768,739.93	1.81%	3.04%	投资性房地产占总资产比例上升，主要系本年度杭州办公楼部分出租转入投资性房地产所致；

长期股权投资	146,992,427.88	8.15%	261,323,498.96	10.09%	-1.94%	长期股权投资占总资产比例下降，主要系本年度对中文万维投资减值所致；
固定资产	46,227,675.49	2.56%	95,391,564.50	3.68%	-1.12%	固定资产占总资产比例下降，主要系本年度杭州办公楼部分出租转入投资性房地产所致；
短期借款	31,380,000.00	1.74%	100,000,000.00	3.86%	-2.12%	短期借款占总资产比例下降，主要系本期银行借款减少所致；

2、以公允价值计量的资产和负债

√ 适用 □ 不适用

单位：元

项目	期初数	本期公允价值变动损益	计入权益的累计公允价值变动	本期计提的减值	本期购买金额	本期出售金额	其他变动	期末数
金融资产								
1. 交易性金融资产（不含衍生金融资产）	216,395,000.00						-216,395,000.00	
2. 其他权益工具投资	50,445,756.99		27,048,387.54			77,494,144.53	15,000,000.00	15,000,000.00
金融资产小计	266,840,756.99		27,048,387.54			77,494,144.53	-201,395,000.00	15,000,000.00
其他非流动金融资产	94,602,817.72			5,209,650.00		79,064,086.00	6,119,000.00	4,210,081.72
上述合计	361,443,574.71		27,048,387.54	5,209,650.00		156,558,230.53	-195,276,000.00	19,210,081.72
金融负债	22,055,864.54	-22,055,864.54						0.00

其他变动的内容

交易性金融资产其他变动系 2018 年晨之科业绩补偿股份回购本年完成注销所致。

其他权益工具投资其他变动主要为本公司本期处置星偶时代 8% 股权后对其不再具有重大影响，剩余 12% 股权转入其他权益工具投资核算。

交易性金融负债其他变动系对晨之科原大股东应付的收购股权款项，本年度因晨之科仍未完成业绩承诺，按业绩承诺约定剩余 22,055,864.54 元计入公允价值变动损益。

其他

报告期内公司主要资产计量属性是否发生重大变化

是 否

3、截至报告期末的资产权利受限情况

本报告期权利受限资产为保函保证金 1,378,305.48 元、冻结银行存款 21,407,438.64 元。

本报告期权利受限资产为保函保证金 1,378,305.48 元；冻结银行存款 21,407,438.64 元，其中天津中文在线因诉讼事项被冻结银行存款 17,415,000.00 元，冻结时间为 2019 年 8 月 27 日至 2020 年 8 月 26 日；晨之科因诉讼事项被冻结银行存款金额为 3,992,438.64 元，冻结时间为 2019 年 8 月 26 日至 2020 年 8 月 25 日；除此之外，本集团不存在因抵押或冻结等对使用有限制、有潜在回收风险的款项。

五、投资状况分析

1、总体情况

适用 不适用

报告期投资额（元）	上年同期投资额（元）	变动幅度
6,500,000.00	1,593,154,561.92	-99.59%

2、报告期内获取的重大的股权投资情况

适用 不适用

3、报告期内正在进行的重大的非股权投资情况

适用 不适用

4、以公允价值计量的金融资产

√ 适用 □ 不适用

单位：元

资产类别	初始投资成本	本期公允价值变动损益	计入权益的累计公允价值变动	报告期内购入金额	报告期内售出金额	累计投资收益	期末金额	资金来源
股票	70,629,300.00		6,864,844.53		77,494,144.53	6,864,844.53		自有资金
其他	15,000,000.00						15,000,000.00	自有资金
合计	85,629,300.00	0.00	6,864,844.53	0.00	77,494,144.53	6,864,844.53	15,000,000.00	--

5、募集资金使用情况

√ 适用 □ 不适用

(1) 募集资金总体使用情况

√ 适用 □ 不适用

单位：万元

募集年份	募集方式	募集资金总额	本期已使用募集资金总额	已累计使用募集资金总额	报告期内变更用途的募集资金总额	累计变更用途的募集资金总额	累计变更用途的募集资金总额比例	尚未使用募集资金总额	尚未使用募集资金用途及去向	闲置两年以上募集资金金额
2016 年	非公开发行股票	195,269.31	5,236.37	162,566.17	0	44,956.03	23.02%	34,978.05	暂时补充流动资金 32,200.00 万元，其余存放募集资金专户。	0
合计	--	195,269.31	5,236.37	162,566.17	0	44,956.03	23.02%	34,978.05	--	0
募集资金总体使用情况说明										
公司以前年度已使用募集资金 157,329.80 万元，2019 年度公司使用募集资金 5,236.37 万元，截至 2019 年 12 月 31 日，公司累计使用募集资金 162,566.17 万元，未使用募集资金 34,978.05 万元（含利息收入 2,274.91 万元），其中：使用闲置募集资金暂时补充流动资金 32,200.00 万元，使用闲置募集资金进行现金管理 0 万元，募集资金账户余额 2,778.05 万元。										

(2) 募集资金承诺项目情况

√ 适用 □ 不适用

单位：万元

承诺投资项	是否已变更	募集资金承诺	调整后投资总	本报告期投	截至期末累计	截至期末投资	项目达到预	本报告期实	截止报告期末	是否达到预	项目可行性
-------	-------	--------	--------	-------	--------	--------	-------	-------	--------	-------	-------

项目和超募资金投向	项目(含部分变更)	投资总额	额(1)	入金额	投入金额(2)	进度(3) = (2)/(1)	定可使用状态日期	现的效益	累计实现的效益	计效益	是否发生重大变化
承诺投资项目											
基于 IP 的泛娱乐数字内容生态系统建设项目	否	94,634.65	94,634.65	419.01	93,794.4	99.11%	2018年12月31日	-7,455.85	-1,932.27	不适用	否
在线教育平台及资源建设项目	是	94,634.66	49,678.62	4,817.36	24,432.03	49.18%	2018年12月31日	-5,175.84	-4,851.59	不适用	否
补充流动资金	否	6,000	6,000	0	6,000	100.00%		0	0	不适用	否
承诺投资项目小计	--	195,269.31	150,313.27	5,236.37	124,226.43	--	--	-12,631.69	-6,783.86	--	--
超募资金投向											
无											
合计	--	195,269.31	150,313.27	5,236.37	124,226.43	--	--	-12,631.69	-6,783.86	--	--
未达到计划进度或预计收益的情况和原因(分具体项目)	公司募投项目基于 IP 的泛娱乐数字内容生态系统建设项目目前仍在投入过程中，项目建设期较原计划延长，截至 2019 年 12 月 31 日该项目未达到预定可使用状态；公司募投项目在线教育平台及资源建设项目投资进度滞后于原计划进度，虽仍符合公司目前的战略发展方向，但由于教育行业具有其自身的特殊性以及市场环境及政策的变化影响，投入需要更为审慎。该项目前期调研周期较长，投入时间晚于原计划，目前未达到计划进度，截至 2019 年 12 月 31 日该项目未达到预定可使用状态。后续公司将根据行业发展和市场情况适时对该项目投资进行动态规划调整，并按规定履行必要的内部决策程序。										
项目可行性发生重大变化的情况说明	不适用										
超募资金的	不适用										

金额、用途及使用进展情况	
募集资金投资项目实施地点变更情况	适用
	以前年度发生 1、2016年8月23日，公司第二届董事会第三十四次会议以及2016年第三次临时股东大会审议通过了《关于增加募投项目实施主体的议案》，同意公司将子公司中文在线（天津）文化发展有限公司增加为募投项目的实施主体，实施地点为天津。 2、2017年10月25日，公司第三届董事会第七次会议及2017年第四次临时股东大会审议通过了《关于增加募投项目实施主体及部分变更募投项目实施地点的议案》，同意公司将子公司邯郸中文在线文化发展有限公司增加为募投项目的实施主体。
募集资金投资项目实施方式调整情况	不适用
募集资金投资项目先期投入及置换情况	适用
	1、公司于2016年8月23日召开第二届董事会第三十四次会议，审议通过了《关于使用募集资金置换预先投入募投项目自筹资金的议案》，截止2016年7月31日，公司以自筹资金预先投入募投项目的实际金额为88,675,609.54元。 2、公司于2016年12月30日召开第二届董事会第四十一次会议，审议通过了《关于使用募集资金置换预先投入募投项目自筹资金的议案》，自2016年8月1日至2016年10月31日止，以募集资金置换预先投入募投项目“基于IP的泛娱乐数字内容生态系统建设项目”的自筹资金款项共计人民币69,351,053.52元，自2016年1月1日至2016年10月31日止，公司以自筹资金预先投入募集资金投资项目“在线教育平台及资源建设项目”的款项共计人民币11,183,504.82元。 3、公司于2017年12月29日召开第三届董事会第十次会议，审议通过了《关于使用募集资金置换预先投入募投项目自筹资金的议案》，自2016年11月1日至2017年10月31日止，公司拟置换的以自筹资金预先投入募集资金投资项目“在线教育平台及资源建设项目”的款项共计人民币29,732,747.99元。 4、公司于2018年10月14日召开第三届董事会第十九次会议，审议通过了《关于使用募集资金置换预先投入募投项目自筹资金的议案》，自2017年11月1日至2018年8月31日止，公司拟置换的以自筹资金预先投入募集资金投资项目“在线教育平台及资源建设项目”的款项共计人民币87,008,856.03元。
用闲置募集资金暂时补充流动资金情况	适用
	1、公司于2016年8月23日召开第二届董事会第三十四次会议及第二届监事会第二十三次会议，审议通过了《关于使用部分闲置募集资金暂时补充流动资金的议案》。公司使用部分闲置募集资金50,000万元暂时补充流动资金，使用期限不超过董事会批准之日起12个月，到期将归还至募集资金专户。该部分募集资金已于2016年10月9日全部归还至募集资金专户。

	<p>2、公司于 2016 年 10 月 10 日召开第二届董事会第三十七次会议及第二届监事会第二十六次会议，审议通过了《关于使用部分闲置募集资金暂时补充流动资金的议案》。公司使用部分闲置募集资 115,000 万元暂时补充流动资金，使用期限不超过董事会批准之日起 12 个月，到期将归还至募集资金专户。该部分募集资金已于 2017 年 9 月 21 日全部归还至募集资金专户。</p> <p>3、公司于 2017 年 9 月 28 日召开第三届董事会第五次会议及第三届监事会第五次会议，审议通过了《关于使用部分闲置募集资金暂时补充流动资金的议案》。公司拟使用部分闲置募集资 84,000 万元暂时补充流动资金，使用期限不超过董事会批准之日起 12 个月，到期将归还至募集资金专户。该部分募集资金已于 2018 年 6 月 29 日全部归还至募集资金专户。</p> <p>4、公司于 2018 年 7 月 4 日召开第三届董事会第十七次会议及第三届监事会第十四次会议，审议通过了《关于使用部分闲置募集资金暂时补充流动资金的议案》。公司拟使用部分闲置募集资 51,600 万元暂时补充流动资金，使用期限不超过董事会批准之日起 12 个月，到期将归还至募集资金专户。该部分募集资金已于 2019 年 6 月 25 日全部归还至募集资金专户。</p> <p>5、公司于 2019 年 6 月 25 日召开第三届董事会第二十九次会议及第三届监事会第二十四次会议，审议通过了《关于使用部分闲置募集资金暂时补充流动资金的议案》。公司拟使用部分闲置募集资 34,900 万元暂时补充流动资金，使用期限不超过董事会批准之日起 12 个月，到期将归还至募集资金专户。公司于 2019 年 8 月 28 日将 2,700 万元募集资金提前归还至公司募集资金专用账户，剩余 32,200 万元将根据公司募投项目开展进度在规定期限内适时进行归还。</p>
项目实施出现募集资金结余的金额及原因	不适用
尚未使用的募集资金用途及去向	存放于募集资金专用账户。
募集资金使用及披露中存在的问题或其他情况	无

(3) 募集资金变更项目情况

√ 适用 □ 不适用

单位：万元

变更后的项目	对应的原承诺项目	变更后项目拟投入募集资金总额(1)	本报告期实际投入金额	截至期末实际累计投入金额(2)	截至期末投资进度(3)=(2)/(1)	项目达到预定可使用状态日期	本报告期实现的效益	是否达到预计效益	变更后的项目可行性是否发生重大变化
支付收购晨之科 80%股权中的全部现金对价	在线教育平台及资源建设项目	44,956.03	0	38,339.74	85.28%	2018年04月01日	-6,734.66	不适用	否
合计	--	44,956.03	0	38,339.74	--	--	-6,734.66	--	--
变更原因、决策程序及信息披露情况说明(分具体项目)			<p>公司于 2018 年 2 月 27 日召开第三届董事会第十二次会议审议通过了《关于变更部分募集资金用途的议案》，鉴于公司募集资金投资项目“在线教育平台及资源建设项目”投资进度滞后于原计划进度，虽仍符合公司目前的战略发展方向，但由于教育行业具有其自身的特殊性以及市场环境及政策的变化影响，投入需要更为审慎，为提高募集资金使用效率，提高收益率，公司结合当前的市场环境以及公司最新的发展规划，拟将该项目部分尚未使用的募集资金，共计 44,956.03 万元人民币，用途变更为支付收购晨之科 80%股权中的全部现金对价。该议案已经公司 2018 年第一次临时股东大会审议通过。</p> <p>具体内容详见公司于 2018 年 2 月 28 日在巨潮资讯网披露的《关于变更部分募集资金用途的公告》(公告编号：2018-017)。</p>						
未达到计划进度或预计收益的情况和原因(分具体项目)			不适用						
变更后的项目可行性发生重大变化的情况说明			不适用						

六、重大资产和股权出售

1、出售重大资产情况

适用 不适用

公司报告期末未出售重大资产。

2、出售重大股权情况

适用 不适用

七、主要控股参股公司分析

适用 不适用

主要子公司及对公司净利润影响达 10%以上的参股公司情况

单位：元

公司名称	公司类型	主要业务	注册资本	总资产	净资产	营业收入	营业利润	净利润
晨之科	子公司	游戏运营及互联网	13,732,030.00	91,430,899.15	44,457,531.83	20,761,217.11	-274,141,951.61	-279,432,315.05
中文万维	参股公司	技术服务	11,333,333.00	87,482,758.41	66,075,218.00	198,952,840.89	-4,395,528.77	-4,483,121.42

报告期内取得和处置子公司的情况

适用 不适用

公司名称	报告期内取得和处置子公司方式	对整体生产经营和业绩的影响
上海晨昀信息技术有限公司	新设成立增加	对本年净利润影响金额较小
中文在线反盗版联盟有限公司	新设成立增加	对本年净利润无影响
霍尔果斯乐氮信息技术有限公司	清算注销减少	对本年净利润无影响
晨之科（成都）信息技术有限公司	清算注销减少	对本年净利润影响金额较小
上海岚魔信息技术有限公司	清算注销减少	对本年净利润影响金额较小

主要控股参股公司情况说明

无

八、公司控制的结构化主体情况

适用 不适用

九、公司未来发展的展望

公司将持续围绕“文学+”、“教育+”双翼飞翔的发展战略，推动公司业务稳定发展。

1、“文学+”战略

继续引入和培养网络文学大神，签约优质作家和作品、培育超级 IP，多元化打造 IP 原创平台；继续拓展分销渠道，关注免费阅读市场的内容侧供给，持续扩大数字阅读业务，推动在内容和用户方面实现长期持续增长；继续围绕 IP 进行影视、游戏、动漫、听书等的授权、开发及推广。

在知识产权保护方面，继续坚持通过法律手段，维护版权方的合法权益。

海外业务方面，CRAZY MAPLE STUDIO, INC. 将持续聚焦新阅读的需求变化，提供领先的产品来满足用户的新阅读需求。

2、“教育+”战略

继续优化教育产品，加强建设在线教育平台，提升用户体验；加大教育优质内容及研发投入；加大基础教育领域的教育阅读产品和市场开拓投入；以教材教辅为切入点，建成适应跨媒体及多终端应用环境的教育服务平台，在多省市推广并应用于学校日常教学中。

十、接待调研、沟通、采访等活动登记表

1、报告期内接待调研、沟通、采访等活动登记表

适用 不适用

公司报告期内未发生接待调研、沟通、采访等活动。

第五节 重要事项

一、公司普通股利润分配及资本公积金转增股本情况

报告期内普通股利润分配政策，特别是现金分红政策的制定、执行或调整情况

适用 不适用

公司报告期利润分配预案及资本公积金转增股本预案与公司章程和分红管理办法等的相关规定一致

是 否 不适用

公司报告期利润分配预案及资本公积金转增股本预案符合公司章程等的相关规定。

本年度利润分配及资本公积金转增股本情况

分配预案的股本基数（股）	0
现金分红金额（元）（含税）	0.00
以其他方式（如回购股份）现金分红金额（元）	0.00
现金分红总额（含其他方式）（元）	0.00
本次现金分红情况	
其他	
利润分配或资本公积金转增预案的详细情况说明	
公司拟定 2019 年度利润分配预案为：2019 年度不派发现金股利，不送红股，亦不进行资本公积金转增股本。本利润分配预案尚需提交公司 2019 年年度股东大会审议。	

公司近 3 年（包括本报告期）的普通股股利分配方案（预案）、资本公积金转增股本方案（预案）情况

2018 年 5 月 29 日，公司召开 2017 年年度股东大会，审议通过了《关于〈公司 2017 年度利润分配预案〉的议案》，具体利润分配预案为：以公司总股本 775,674,085 股为基数，向全体股东每 10 股派发现金股利 0.14 元人民币(含税)。上述分配方案已于 2018 年 6 月 22 日实施完毕，具体内容详见公司在巨潮咨询网上披露的《2017 年年度权益分派实施公告》（公告编号：2018-059）。

2018-2019 年度不派发现金股利，不送红股，亦不进行资本公积金转增股本。

公司近三年（包括本报告期）普通股现金分红情况表

单位：元

分红年度	现金分红金额 (含税)	分红年度合并报表中 归属于上市公司普通 股股东的净利润	现金分红金 额占合并报 表中归属于 上市公司普 通股股东的 净利润的比 率	以其他方 式(如回购 股份)现金 分红的金 额	以其他方式现 金分红金额占 合并报表中归 归属于上市公司 普通股股东的 净利润的比例	现金分红总额(含 其他方式)	现金分红总额 (含其他方 式)占合并报 表中归属于上 市公司普通股 股东的净利润 的比率
2019 年	0.00	-603,290,627.06	0.00%	0.00	0.00%	0.00	0.00%
2018 年	0.00	-1,508,461,329.35	0.00%	0.00	0.00%	0.00	0.00%
2017 年	10,859,437.19	77,527,103.03	14.01%	0.00	0.00%	10,859,437.19	14.01%

公司报告期内盈利且母公司可供普通股股东分配利润为正但未提出普通股现金红利分配预案

适用 不适用

二、承诺事项履行情况

1、公司实际控制人、股东、关联方、收购人以及公司等承诺相关方在报告期内履行完毕及截至报告期末尚未履行完毕的承诺事项

√ 适用 □ 不适用

承诺来源	承诺方	承诺类型	承诺内容	承诺时间	承诺期限	履行情况
资产重组时所作承诺	交易对方朱明	股票限售安排的承诺函	1. 本人在本次交易所获得的中文在线股票自股份发行结束之日起 36 个月内不得转让。前述限售期届满后，若本人与中文在线签署的《业绩承诺补偿协议》约定的业绩承诺补偿事项（包括但不限于出具《专项审核报告》《减值测试报告》、根据业绩测算结果进行现金和股份补偿）尚未全部完成的，则本人所持有的中文在线股份不得对外转让。2. 限售期内，本人因中文在线实施分配股利、资本公积金转增股本、配股等事项而增持的中文在线股份，同样遵守上述限售期的约定。3. 本人因本次交易所获得的中文在线股份在限售期届满后进行减持时，须遵守《公司法》《证券法》《深圳证券交易所创业板股票上市规则》等法律法规、规范性文件及中文在线公司章程的相关规定。	2018 年 03 月 27 日	2021 年 3 月 28 日	正在履行
	交易对方深圳朗泽稳健一号产学研投资合伙企业（有限合伙）	股票限售安排的承诺函	1. 本企业在本次交易所获得的中文在线股票自股份发行结束之日起 36 个月内不得转让。2. 限售期内，本企业因中文在线实施分配股利、资本公积金转增股本、配股等事项而增持的中文在线股份，同样遵守上述限售期的约定。3. 本企业因本次交易所获得的中文在线股份在限售期届满后进行减持时，须遵守《公司法》《证券法》《深圳证券交易所创业板股票上市规则》等法律法规、规范性文件及中文在线公司章程的相关规定。	2018 年 03 月 27 日	2021 年 3 月 28 日	正在履行
	交易对方上海贝琛网森创业投资合伙企业（有限合伙）、上海国鸿智臻投资合伙企业（有限合伙）、上海海通数媒创业投资管理中心、上海优美缔股权投资	股票限售安排的承诺函	1. 本企业在本次交易所获得的中文在线股票自股份发行结束之日起 12 个月内不得转让。2. 限售期内，本企业因中文在线实施分配股利、资本公积金转增股本、配股等事项而增持的中文在线股份，同样遵守上述限售期	2018 年 03 月 27 日	2019 年 3 月 28 日	正在履

	资基金合伙企业（有限合伙）		的约定。3. 本企业因本次交易所获得的中文在线股份在限售期届满后进行减持时，须遵守《公司法》《证券法》《深圳证券交易所创业板股票上市规则》等法律法规、规范性文件及中文在线公司章程的相关规定。	日		行
	交易对方王小川、孙宝娟	股票限售安排的承诺函	1. 本人在本次交易所获得的中文在线股票自股份发行结束之日起 12 个月内不得转让。2. 限售期内，本人因中文在线实施分配股利、资本公积金转增股本、配股等事项而增持的中文在线股份，同样遵守上述限售期的约定。3. 本人因本次交易所获得的中文在线股份在限售期届满后进行减持时，须遵守《公司法》《证券法》《深圳证券交易所创业板股票上市规则》等法律法规、规范性文件及中文在线公司章程的相关规定。	2018 年 03 月 27 日	2019 年 3 月 28 日	正在履行
	交易对方朱明	关于避免同业竞争的承诺函	1. 本人自身及关联方不存在与晨之科同业竞争或违反竞业禁止的情形。2. 本次交易完成后，未经中文在线同意，本人及关联方不得以任何方式（包括但不限于单独经营、合资或合伙经营、持有其他公司企业的股权或投资人权益）和任何主体名义从事、参与、协助他人从事任何与晨之科主营业务有直接或间接竞争关系的业务。3. 本次交易完成后，未经中文在线同意，本人及关联方不得以自身或他人名义直接或间接投资于任何与晨之科主营业务有直接或间接竞争关系的经济实体，不得在同晨之科存在相同或类似主营业务的公司企业任职或者担任任何形式的顾问。如本人及关联方获得的商业机会与晨之科主营业务将发生或可能发生同业竞争的，应立即通知晨之科并将该等商业机会让予晨之科，以确保晨之科及其股东利益不受损害。	2018 年 03 月 27 日	长期有效	正在履行
	全部交易对方：朱明、深圳朗泽稳健一号产学研投资合伙企业（有限合伙）、上海贝琛网森创业投资合伙企业（有限合伙）、上海国鸿智臻投资合伙企业（有限合伙）、上海海通数媒创业投资管理中心、上海优美缔股权投资基金合伙企业（有限合伙）、王小川、孙宝娟	关于减少和规范关联交易的承诺函	1. 本企业/本人在担任中文在线股东期间，本企业/本人及本企业/本人控制的其他公司、企业或经济组织将尽量减少并规范与中文在线及其控制的其他公司、企业或经济组织之间的关联交易；在进行确有必要且无法避免的关联交易时，本企业/本人及本企业/本人控制的其他公司、企业或经济组织将遵循市场化原则，以公允价格进行公平操作，并按照有关法律、法规及规范性文件、中文在线公司章程及相关制度规章的规定履行关联交易决策程序，依法履行信息披露义务并办理有关报批程序，保证不通过关联交易损害中文在线及其他股东的合法权益。2. 本企业/本人不得利用中文在线的股东地位，损害中文在线及其他股东的合法利益。3. 本企业/本人	2018 年 03 月 27 日	长期有效	正在履行

			将杜绝一切非法占用上市公司资金资产的行为，在任何情况下不得要求中文在线及其下属企业向本企业/本人及本企业/本人控股或参股的其他企业提供任何形式的担保或资金支持。			
首次公开发行或再融资时所作承诺	童之磊	避免同业竞争的承诺	（1）本人及本人所控制的除股份公司以外的公司（以下简称附属公司）目前并没有直接或间接地从事任何与股份公司及其控股子公司实际从事的业务存在竞争的任何业务活动。（2）本人及附属公司在以后的任何时间不会直接或间接地以任何方式（包括但不限于自营、合资或联营）参与或进行与股份公司及其控股子公司实际从事的业务存在直接或间接竞争的任何业务活动。凡本人及附属公司有任何商业机会可从事、参与或入股任何可能会与股份公司及其控股子公司生产经营构成竞争的业务，本人及附属公司会将上述商业机会让予股份公司及其控股子公司。（3）如果本人违反上述声明、保证与承诺，本人同意给予股份公司赔偿。（4）本声明、承诺与保证将持续有效，直至本人不再处于股份公司的控股股东或者实际控制人地位为止。（5）本声明、承诺与保证可被视为对股份公司及其他股东共同和分别作出的声明、承诺和保证。	2015年01月13日	长期有效	正在履行
	北京启迪华创投资咨询有限公司、建水文睿去企业管理有限公司、王秋虎、浙江华睿海越现代服务业创业投资有限公司	避免同业竞争的承诺	（1）本公司/本人目前在中国境内外未直接或间接从事或参与任何在商业上对股份公司及其控股子公司构成竞争的业务及活动。（2）本公司/本人将来也不在中国境内外直接或间接从事或参与任何在商业上对股份公司及其控股子公司构成竞争的业务及活动，或拥有与股份公司及其控股子公司存在竞争关系的任何实体、机构、组织的权益，或以其他任何形式取得该等实体、机构、组织的控制权，或在上述等实体、机构、组织中担任/委派董事、监事、高级管理人员或核心技术人员。（3）如果本公司/本人违反上述声明、保证与承诺，本公司/本人同意给予股份公司赔偿。（4）本声明、承诺与保证将持续有效，直至本公司/本人不再持有股份公司5%以上（含5%）的股份为止。（5）本声明、承诺与保证可被视为对股份公司及其他股东共同和分别作出的声明、承诺和保证。	2015年01月13日	长期有效	正在履行
	童之磊、北京启迪华创投资咨询有限公司、建水文睿去企业管理有限公司、王秋虎、浙江华睿海越现代服务业创业投资有限公司	承担担保及住房公积金补缴	主要股东童之磊先生、王秋虎先生、文睿公司、华睿海越创投以及启迪华创均出具承诺：如中文在线数字出版集团股份有限公司被主管部门要求其员工补缴或者被迫赔偿社会保险费用和住房公积金，本人/本公司与上述其	2015年01月13日	长期有效	正在履行

		和被追偿损失的承诺	他股东将以现金方式及时、无条件全额承担该部分补缴和被追偿的损失，保证中文在线数字出版集团股份有限公司不因此遭受任何损失。	日		行
	中文在线数字出版集团股份有限公司、童之磊	股份回购的承诺	发行人及公司控股股东童之磊承诺：1、公司首次公开发行股票招股说明书不存在虚假记载、误导性陈述或者重大遗漏。2、公司首次公开发行股票招股说明书如有虚假记载、误导性陈述或者重大遗漏，对判断公司是否符合法律规定的发行条件构成重大、实质影响的，公司将依法回购首次公开发行的全部新股，控股股东将购回其在 IPO 时转让的全部限售股份。（1）公司启动回购措施的时点及回购价格在中国证监会或其他有权部门作出认定后二十个交易日内，将根据相关法律、法规及公司章程的规定召开董事会，并提议召开股东大会，启动股份回购措施，回购价格为二级市场价格。（2）控股股东启动回购措施的时点及回购价格控股股东在中国证监会或其他有权部门作出认定后二十个交易日内，将根据相关法律、法规及规范性文件的规定，启动股份回购措施，购回其在 IPO 时转让的全部限售股份，购回价格为二级市场价格。上述承诺内容系公司及控股股东的真实意思表示，公司及控股股东自愿接受监管机构、自律组织及社会公众的监督，若违反上述承诺，公司及控股股东将依法承担相应责任。	2015年01月13日	长期有效	正在履行
	童之磊、雷霖、周树华、张帆、何庆源、陈晓、姜瑞明、曹达、任佳伟、谢广才、原森民	关于未履行承诺时的约束措施的承诺	本公司董事、监事、高级管理人员承诺：本人作为中文在线的董事、监事、高级管理人员，保证将严格履行招股说明书披露的本人作出的承诺事项，同时提出未能履行承诺时的约束措施如下：若未履行上述承诺事项：（1）本人将在公司股东大会及中国证监会指定报刊上公开说明未履行承诺的具体原因，并向公司股东和社会公众投资者道歉；（2）本人将在前述事项发生之日起十个交易日内，停止领取薪酬（若有），同时，本人持有的公司股份（若有）不得转让，直至本人履行完成相关承诺事项。如因本人未履行相关承诺事项，致使公司遭受损失，或者给投资者在证券交易中造成损失的，本人将向公司或者投资者依法承担赔偿责任。上述承诺内容系本人真实意思表示，本人自愿接受监管机构、自律组织及社会公众的监督，若违反上述承诺，本人将依法承担相应责任。	2015年01月13日	长期有效	正在履行
	童之磊、建水文睿去企业管理有限公司	关于未履	控股股东、实际控制人童之磊以及建水文睿去企业管理有限公司承诺：（1）	2015	长期有效	正

		行承诺时的约束措施的承诺	童之磊及文睿公司将依法履行中文在线首次公开发行股票并上市招股说明书披露的童之磊、文睿公司作出的承诺事项；(2) 如未履行上述承诺事项，童之磊及文睿公司将在中文在线的股东大会和中国证券监督管理委员会指定的报刊上公开说明未履行承诺的具体原因，并向中文在线的股东和社会公众投资者道歉；(3) 如因未履行上述承诺事项给中文在线或者其他投资者造成损失的，童之磊及文睿公司将向中文在线或者其他投资者依法承担赔偿责任。如童之磊及文睿公司未承担前述赔偿责任，则童之磊及文睿公司持有的中文在线首次公开发行前股份在童之磊、文睿公司履行完毕前述赔偿责任之前不得转让，同时中文在线有权扣减童之磊、文睿公司所获分配的现金红利用于承担前述赔偿责任；(4) 在童之磊作为中文在线控股股东、实际控制人期间，童之磊、文睿公司若未履行招股说明书披露的承诺事项，给投资者造成损失的，童之磊、文睿公司承诺依法承担赔偿责任。上述承诺内容系童之磊及文睿公司的真实意思表示，童之磊及文睿公司自愿接受监管机构、自律组织及社会公众的监督，若违反上述承诺，童之磊及文睿公司将依法承担相应责任。	年 01 月 13 日		在履行
	北京启迪华创投资咨询有限公司、王秋虎、浙江华睿海越现代服务业创业投资有限公司	减持意向的承诺	启迪华创、王秋虎、华睿海越创投承诺：在限售期满后第一年减持所持有的中文在线股份数量总计不超过本公司/本人所持中文在线股份总数的 40%，在限售期满后第二年减持所持有的中文在线股份数量总计不超过本公司/本人所持中文在线股份余额的 40%；减持所持有的中文在线股份的价格根据当时的二级市场价格确定，并应符合相关法律、法规的规定，减持时点的中文在线股票的二级市场价格不得低于发行价的 80%；减持所持有的中文在线股份应符合相关法律、法规、规章的规定，减持方式包括但不限于二级市场竞价交易方式、大宗交易方式、协议转让方式等；在减持所持有的中文在线股份前，应提前三个交易日予以公告，自公告之日起 6 个月内完成，并按照深圳证券交易所的规则及时、准确地履行信息披露义务。未履行上述承诺时的约束措施如下：(1) 如未履行上述承诺事项，上述股东将在中文在线的股东大会及中国证监会指定报刊上公开说明未履行承诺的具体原因，并向中文在线的股东和社会公众投资者道歉；(2) 如因未履行前述相关承诺事项，上述股东持有的中文在线股份在 6 个月内不得减持；(3) 因上述股东未履行前述相关承诺事项而获得的收益则应依据法律、法	2015 年 01 月 13 日	2015 年 1 月 21 日至 2020 年 1 月 20 日	履行完毕

			规、规章的规定处理；(4) 如果因未履行前述相关承诺事项，致使投资者在证券交易中遭受损失的，上述股东将依法赔偿投资者该等损失。			
	建水文睿去企业管理有限公司	减持意向的承诺	文睿公司承诺：在限售期满后第一年减持所持有的中文在线股份数量总计不超过本公司所持中文在线股份总数的 40%，在限售期满后第二年减持所持有的中文在线股份数量总计不超过本公司所持中文在线股份总数余额的 40%；减持所持有的中文在线股份的价格根据当时的二级市场价格确定，并应符合相关法律、法规的规定，减持时点的中文在线股票的二级市场价格不得低于发行价；减持所持有的中文在线股份应符合相关法律、法规、规章的规定，减持方式包括但不限于二级市场竞价交易方式、大宗交易方式、协议转让方式等；在减持所持有的中文在线股份前，应提前三个交易日予以公告，自公告之日起 6 个月内完成，并按照深圳证券交易所的规则及时、准确地履行信息披露义务。在文睿公司限售期满之日起两年内，童之磊若通过文睿公司间接减持中文在线股份、文睿公司减持中文在线股份，减持后所持有的中文在线股份应仍能保持童之磊的控股地位。	2015 年 01 月 13 日	2015 年 1 月 21 日至 2020 年 1 月 20 日	履行完毕
	童之磊	减持意向的承诺	(1) 童之磊关于直接持有中文在线股份的减持承诺公司控股股东、实际控制人童之磊承诺：有意长期持有中文在线股份；在限售期届满之日起两年内减持直接持有的中文在线股份数量合计不超过其持有的中文在线股份的 10%；减持价格不低于中文在线首次公开发行股票时的发行价；减持所持有的中文在线股份应符合相关法律、法规、规章的规定，减持方式包括但不限于二级市场竞价交易方式、大宗交易方式、协议转让方式等；在减持所持有的中文在线股份前，应提前三个交易日予以公告，自公告之日起 6 个月内完成，并按照深圳证券交易所的规则及时、准确地履行信息披露义务。(2) 童之磊关于持有文睿公司股权的减持承诺公司控股股东、实际控制人童之磊承诺：在限售期满后第一年减持所持有的文睿公司股权不得超过所持有文睿公司股权的 25%，在限售期满后第二年减持所持有的文睿公司股权不得超过所持有文睿公司股权余额的 25%，童之磊减持所持有的文睿公司股权应符合相关法律、法规、规章的规定；童之磊减持所持有的文睿公司股权的价格根据股权转让相关方协商确定，并应符合相关法律、法规的规定，减持时点中文在线股票的二级市场价格不得低于发行价；在减持所持有的文睿公司股权前，应提前三个交易日予以公告，自公告之日起 6 个月内完	2015 年 01 月 13 日	2015 年 1 月 21 日至 2020 年 1 月 20 日	履行完毕

			<p>成，并按照深圳证券交易所的规则及时、准确地履行信息披露义务。未履行上述承诺时的约束措施如下：（1）如未履行上述承诺事项，上述股东将在中文在线的股东大会及中国证监会指定报刊上公开说明未履行承诺的具体原因，并向中文在线的股东和社会公众投资者道歉；（2）如因未履行前述相关承诺事项，上述股东持有的中文在线股份在 6 个月内不得减持；（3）因上述股东未履行前述相关承诺事项而获得的收益则应依据法律、法规、规章的规定处理；（4）如果因未履行前述相关承诺事项，致使投资者在证券交易中遭受损失的，上述股东将依法赔偿投资者该等损失。</p>			
	<p>中文在线数字出版集团股份有限公司、童之磊、雷霖、周树华、张帆、何庆源、陈晓、姜瑞明、曹达、任佳伟、谢广才、原森民</p>	<p>依法承担赔偿责任或者补偿责任的承诺</p>	<p>发行人及其控股股东、实际控制人、公司董事、监事、高级管理人员承诺： 1、公司首次公开发行股票招股说明书不存在虚假记载、误导性陈述或者重大遗漏。2、公司首次公开发行股票招股说明书有虚假记载、误导性陈述或者重大遗漏，致使投资者在证券交易中遭受损失的，公司及控股股东、实际控制人、董事、监事、高级管理人员将依法赔偿投资者损失。（1）在中国证监会或其他有权部门认定公司首次公开发行股票招股说明书存在虚假记载、误导性陈述或者重大遗漏后二十个工作日内，将启动赔偿投资者损失的相关工作。（2）投资者的损失根据与投资者协商确定的金额、或者依据中国证监会、司法机关认定的方式或金额确定。上述承诺内容系公司及控股股东、实际控制人、董事、监事、高级管理人员的真实意思表示，相关责任主体自愿接受监管机构、自律组织及社会公众的监督，若违反上述承诺，相关责任主体将依法承担相应责任。</p>	<p>2015 年 01 月 13 日</p>	<p>长期有效</p>	<p>正在履行</p>
<p>承诺是否按时履行</p>	<p>是</p>					
<p>如承诺超期未履行完毕的，应当详细说明未完成履行的具体原因及下一步的工作计划</p>	<p>无</p>					

2、公司资产或项目存在盈利预测，且报告期仍处在盈利预测期间，公司就资产或项目达到原盈利预测及其原因做出说明

√ 适用 □ 不适用

盈利预测资产或项目名称	预测起始时间	预测终止时间	当期预测业绩（万元）	当期实际业绩（万元）	未达预测的原因（如适用）	原预测披露日期	原预测披露索引
晨之科	2017年01月01日	2019年12月31日	26,400	-27,575.44	受市场环境的影响，标的公司晨之科新游戏无法按时上线运营，无法产生新的利润，老游戏又临近生命周期后期，盈利能力逐渐下降。	2017年08月10日	http://www.cninfo.com.cn 中文在线数字出版集团股份有限公司发行股份及支付现金购买资产暨关联交易报告书（草案）

公司股东、交易对手方对公司或相关资产年度经营业绩作出的承诺情况

√ 适用 □ 不适用

根据公司与朱明签署的《发行股份及支付现金购买资产协议》及《业绩承诺补偿协议》，朱明作为利润补偿义务人，承诺晨之科 2017 年度、2018 年度和 2019 年度实现的净利润（扣除非经常性损益后归属于母公司的净利润）分别不低于 1.50 亿元、2.20 亿元和 2.64 亿元，合计不低于 6.34 亿元。

业绩承诺的完成情况及其对商誉减值测试的影响

根据公司与朱明签署的《业绩承诺补偿协议》，朱明作为利润补偿义务人，承诺晨之科 2019 年度实现的净利润（扣除非经常性损益后归属于母公司的净利润）不低于 2.64 亿元，根据信永中和会计师事务所（特殊普通合伙）出具的晨之科 2019 年度审计报告，经审计的晨之科 2019 年度扣除非经常性损益后净利润为-27,575.44 万元，较原股东业绩承诺数 26,400 万元相差-53,975.44 万元，业绩补偿义务人朱明应《业绩承诺补偿协议》约定向公司进行补偿。

根据《业绩承诺补偿协议》的约定，在补偿测算期届满时，如晨之科标的资产发生减值，则朱明还需对本公司另行进行补偿。在聘请北京卓信大华资产评估有限公司对晨之科 2019 年 12 月 31 日 100%的股权进行了评估后，本公司根据评估结果并按业绩补偿协议

约定计算了标的资产减值额的补偿。本公司管理层判断标的资产减值额的补偿能否收回也存在重大不确定性，故本报告期亦未对标的资产减值部分的补偿进行确认。

注：2019 年 4 月 19 日朱明持有的本公司所有股份 50,509,831 股已全部质押给本公司的实际控制人，后因朱明履行 2018 年业绩承诺补偿的需要，其中的 44,702,940 股已于 2019 年 11 月 18 日解除质押，2019 年 11 月 21 日本公司将 44,702,940 股完成股份回购注销，并进行了公告。2018 年的业绩承诺补偿完成后，朱明还持有本公司的股份 5,806,891 股。根据业绩补偿协议约定的计算，2019 年朱明需向本公司补偿 26,976.41 万元，首先以朱明持有本公司剩余的股份 5,806,891 股，按每股 15.98 元计算补偿 9,279.41 万元，剩余 17,697.00 万元需朱明以现金进行补偿。

2019 年 11 月 27 日因朱明个人债务原因其所持有的本公司 5,806,891 股份已被杭州市西湖区人民法院冻结，冻结日期为 2019 年 11 月 27 日，解冻日期为 2022 年 11 月 26 日。根据广东华商律师事务所的法律意见书本公司判断股份能否回购并注销存在较大不确定性，故本报告期未确认相关股份补偿部分的相关金融资产和收益。本公司判断现金补偿部分能否收回也存在重大不确定性。

三、控股股东及其关联方对上市公司的非经营性占用资金情况

适用 不适用

公司报告期不存在控股股东及其关联方对上市公司的非经营性占用资金。

四、董事会对最近一期“非标准审计报告”相关情况的说明

适用 不适用

五、董事会、监事会、独立董事（如有）对会计师事务所本报告期“非标准审计报告”的说明

适用 不适用

六、董事会关于报告期会计政策、会计估计变更或重大会计差错更正的说明

适用 不适用

（一）公司于 2019 年 4 月 29 日召开第三届董事会第二十七次会议，审议通过了《关于会计政策变更的议案》。

1、变更原因

根据财政部 2017 颁布的《企业会计准则第 22 号—金融工具确认和计量》（财会[2017]7 号）、《企业会计准则第 23 号—金融资产转移》（财会[2017]8 号）、《企业会计准则第 24 号—套期会计》（财会[2017]9 号）、《企业会计准则第 37 号—金融工具列报》（财会[2017]14 号）（上述准则以下统称“新金融工具准则”），要求境内上市企业自 2019 年 1 月 1 日起施行新金融工具准则，公司依据上述新金融工具准则的规定对相关会计政策进行变更。

2、变更前采用的会计政策

财政部发布的《企业会计准则—基本准则》和各项具体会计准则、企业会计准则应用指南、企业会计准则解释公告以及其他相关规定。

3、变更后采用的会计政策

本次变更后，公司按照新金融工具准则相关会计准则执行。其他未变更部分，仍按照财政部前期颁布的《企业会计准则——基本准则》和各项具体会计准则、企业会计准则应用指南、企业会计准则解释公告以及其他相关规定执行。

4、本次会计政策变更对公司的影响

新金融工具准则主要内容包括：

1) 以企业持有金融资产的“业务模式”和“金融资产合同现金流量特征”作为金融资产分类的判断依据，将金融资产分类为以摊余成本计量的金融资产、以公允价值计量且其变动计入其他综合收益的金融资产以及以公允价值计量且其变动计入当期损益的金融资产三类；

2) 金融资产减值准备计提由“已发生损失法”改为“预期损失法”；

3) 调整非交易性权益工具投资的会计处理，允许企业将非交易性权益工具投资指定为以公允价值计量且其变动计入其他综合收益进行处理，但该指定不可撤销，且在处置时不得将原计入其他综合收益的累计公允价值变动额结转计入当期损益；

4) 进一步明确金融资产转移的判断原则及其会计处理；

5) 套期会计准则更加强调套期会计与企业风险管理活动的有机结合，更好地反映企业的风险管理活动。

(二) 公司于 2019 年 8 月 30 日召开第三届董事会第三十次会议，审议通过了《关于会计政策变更的议案》。

1、变更原因

2019 年 4 月 30 日财政部发布了《关于修订印发 2019 年度一般企业财务报表格式的通知》财会〔2019〕6 号，并规定执行企业会计准则的非金融企业应当按照企业会计准则和上述通知要求编制 2019 年度中期财务报表和年度财务报表及以后期间的财务报表。公司根据上述会计准则的要求对会计政策相关内容进行相应调整。

2、变更前采用的会计政策

财政部发布的《企业会计准则—基本准则》和各项具体会计准则、企业会计准则应用指南、企业会计准则解释公告以及其他相关规定。

3、变更后采用的会计政策

本次变更后，公司将按照财政部于 2019 年 4 月 30 日发布的《关于修订印发 2019 年度一般企业财务报表格式的通知》中的规定执行，对比较报表的列报进行了相应调整。其他未变更部分仍按照财政部前期颁布的《企业会计准则——基本准则》和各项具体会计准则、企业

会计准则应用指南、企业会计准则解释公告以及其他相关规定执行。

4、本次会计政策变更对公司的影响

根据《关于修订印发 2019 年度一般企业财务报表格式的通知》，公司将调整财务报表列报：

1) 资产负债表将原“应收票据及应收账款”项目拆分为“应收票据”和“应收账款”二个项目。

2) 资产负债表将原“应付票据及应付账款”项目拆分为“应付票据”和“应付账款”二个项目。

3) 将利润表“减：资产减值损失”调整为“加：资产减值损失（损失以“-”号填列）”。

（三）公司于 2019 年 10 月 24 日召开第三届董事会第三十二次会议，审议通过了《关于会计政策变更的议案》。

1、变更原因

2019 年 9 月 19 日，中华人民共和国财政部（以下简称“财政部”）发布《关于修订印发合并财务报表格式（2019 版）的通知》（财会〔2019〕16 号），要求执行企业会计准则的非金融企业应当按照企业会计准则和上述通知要求编制 2019 年度合并财务报表及以后期间的合并财务报表。公司根据上述要求对会计政策相关内容进行相应调整。

2、变更前采用的会计政策

财政部发布的《企业会计准则—基本准则》和各项具体会计准则、企业会计准则应用指南、企业会计准则解释公告以及其他相关规定。

3、变更后采用的会计政策

本次变更后，公司将按照财政部于 2019 年 9 月 19 日发布的《关于修订印发合并财务报表格式（2019 版）的通知》财会〔2019〕16 号中的规定执行，对合并财务报表项目进行相应调整。其他未变更部分仍按照财政部前期颁布的《企业会计准则——基本准则》和各项具体会计准则、企业会计准则应用指南、企业会计准则解释公告以及其他相关规定执行。

4、本次会计政策变更对公司的影响

本次会计政策变更对公司 2019 年 1-9 月及以前年度净资产和净利润不产生影响。根据《关于修订印发合并财务报表格式（2019 版）的通知》，公司将调整合并财务报表列报格式：

1) 根据新租赁准则和新金融准则等规定，在原合并资产负债表中增加了“使用权资产”“租赁负债”等行项目，在原合并利润表中“投资收益”行项目下增加了“其中：以摊余成本计量的金融资产终止确认收益”行项目。

2) 结合企业会计准则实施有关情况调整了部分项目，将原合并资产负债表中的“应收票据及应收账款”行项目分拆为“应收票据”“应收账款”“应收款项融资”三个行项目，将“应付票据及应付账款”行项目分拆为“应付票据”“应付账款”两个行项目，将原合并利润表中“资产减值损失”“信用减值损失”行项目的列报行次进行了调整，删除了原合并现金流量表中“为交易目的而持有的金融资产净增加额”“发行债券收到的现金”等行项目，在原合并资产负债表和合并所有者权益变动表中分别增加了“专项储备”行项目和列项目。

七、与上年度财务报告相比，合并报表范围发生变化的情况说明

适用 不适用

(1) 新设上海晨响信息技术有限公司

2019年5月，本公司之子公司晨之科决定成立上海晨响信息技术有限公司，晨之科持有上海晨响信息技术有限公司100.00%的股权。

(2) 新设中文在线反盗版联盟有限公司

2019年11月12日，本公司之子公司香港公司成立中文在线反盗版联盟有限公司，香港公司持有中文在线反盗版联盟有限公司100.00%的股权。

(3) 注销霍尔果斯乐氮信息技术有限公司

经霍尔果斯市市场监督管理局核准，晨之科之子公司霍尔果斯乐氮信息技术有限公司于2019年5月10日准予注销。

(4) 注销上海岚魔科技公司

经上海市奉贤区市场监督管理局核准，晨之科之子公司上海岚魔科技公司于2019年12月18日准予注销。

(5) 注销晨之科（成都）信息技术有限公司

经成都高新区市场监督管理局核准，晨之科之子公司晨之科（成都）信息技术有限公司于2020年1月3日准予注销。

八、聘任、解聘会计师事务所情况

现聘任的会计事务所

境内会计师事务所名称	信永中和会计师事务所（特殊普通合伙）
境内会计师事务所报酬（万元）	210
境内会计师事务所审计服务的连续年限	9
境内会计师事务所注册会计师姓名	唐炫、王宏疆
境内会计师事务所注册会计师审计服务的连续年限	1-4 年
境外会计师事务所名称（如有）	不适用
境外会计师事务所报酬（万元）（如有）	0
境外会计师事务所审计服务的连续年限（如有）	不适用
境外会计师事务所注册会计师姓名（如有）	不适用
境外会计师事务所注册会计师审计服务的连续年限（如有）	不适用

是否改聘会计师事务所

是 否

聘请内部控制审计会计师事务所、财务顾问或保荐人情况

适用 不适用

九、年度报告披露后面临暂停上市和终止上市情况

适用 不适用

十、破产重整相关事项

适用 不适用

公司报告期末未发生破产重整相关事项。

十一、重大诉讼、仲裁事项

√ 适用 □ 不适用

诉讼(仲裁)基本情况	涉案金额 (万元)	是否形成 预计 负债	诉讼(仲裁)进展	诉讼(仲裁)审理结果及影响	诉讼(仲裁)判 决执行情况	披露 日期	披露索引
中文在线诉深圳聚领威锋科技股份有限公司著作权纠纷, 涉案作品 1 部	12.4	否	二审进行中	一审判决被告赔偿原告经济损失 12.4 万	二审进行中	2019 年 06 月 25 日	关于累计诉 讼、仲裁案件 情况的公告 (公告编号: 2019-055)
天津中文在线诉北京华人天地影视策划股份有限公司、深圳市宇航联融资担保集团有限公司合同纠纷	3,204.25	否	判决已生效, 执行中	要求被告偿还欠款 2200 万, 支付滞纳金、违约金 1000 万, 承担利息损失、诉讼费、财产保全保险费 42500 元	执行回款 1100 万, 剩余款项执行中。		
晨之科诉华族星文化传媒(北京)有限公司、北京漫联创意科技股份有限公司合同纠纷	381.2	否	收到一审判决	1. 被告华族星于判决生效之日起十日内向原告晨之科返还预付分成款 260 万元及利息损失; 2. 被告华族星于本判决生效之日起十日内向原告晨之科支付合理费用 5 万元; 3. 被告漫联对上述第一项及第二项款项承担连带支付义务; 4. 本案案件受理费 37,295 元、保全费 5,000 元, 均由被告华族星、被告漫联共同负担(于本判决生效之日起七日内交纳)	上诉期尚未届满		
中文在线诉北京次元矩阵文化传播有限公司合同纠纷	300	否	执行和解	要求被告赔偿原告经济损失 300 万元	执行中		
天津中文在线诉广州盛成妈妈网络科技有限公司著作权纠纷, 涉案作品 10 部	180	否	已和解结案	被告赔偿原告经济损失 180 万元	执行完毕		
中文在线诉深圳市新创新电子科技有限公司著作权纠纷, 涉案作品 10 部	40	否	执行终结	一审判决被告赔偿原告经济损失 40 万	执行终结		
天津中文在线诉艺照天下(北京)影视传媒有限公司、北京德睿嘉娱文化传媒有限公司、戈俊民合同纠纷	3,829.11	否	一审进行中	要求被告返还投资款 2000 万, 支付固定收益 2641095.89 元; 支付滞纳金 9650000.00 元; 违约金 6000000.00 元, 提供共管账户交易流水	不适用		

天津中文在线、葛圣洁诉北京国龙影业投资股份有限公司著作权许可使用合同纠纷	106.95	否	一审进行中	赔偿原告经济损失 1063510 元人民币及的合理费用 6000 元人民币	不适用
中文在线诉北京酷传科技有限公司著作权纠纷, 涉案作品 1 部	5	否	执行完毕	被告赔偿原告经济损失 5 万元	执行完毕
中文在线诉北京荷乐商贸有限责任公司著作权纠纷, 涉案作品 3 部	30	否	执行终结	被告赔偿原告经济损失 30 万元	执行终结
天津中文在线诉上海二三四五移动科技有限公司著作权纠纷, 涉案作品 16 部	89	否	已结案	被告赔偿原告经济损失 89 万元	执行完毕
天津中文在线诉北京风行盛世文化传播有限公司著作权纠纷, 涉案作品 8 部	182	否	已结案	一审判决被告赔偿原告经济损失 30 万	执行完毕
天津中文在线诉成都紫霞科技有限公司著作权纠纷, 涉案作品 1 部	20	否	已和解结案	被告赔偿原告经济损失 20 万元	执行完毕
天津中文在线诉北京天佑龙霖科技有限公司著作权纠纷, 涉案作品 5 部	52	否	一审判决公告送达中	一审判决被告赔偿原告经济损失 52 万	不适用
天津中文在线诉北京豪利网络科技有限公司、上海卓夕文化传媒有限公司著作权纠纷, 涉案作品 13 部	34	否	二审进行中	一审判决被告赔偿原告经济损失 34 万	二审进行中
天津中文在线诉北京豪客云信息科技有限公司著作权纠纷, 涉案作品 1 部	9	否	已和解结案	被告赔偿原告经济损失 9 万元	执行完毕
天津中文在线诉北京和讯在线信息咨询服务有限公司著作权纠纷, 涉案作品 10 部	32.76	否	已结案	一审判决被告赔偿原告经济损失 32.76 万	被告履行判决
天津中文在线诉众智瑞德科技(北京)有限公司著作权纠纷, 涉案作品 3 部	54	否	执行终结	一审判决被告赔偿原告经济损失 54 万	执行终结

天津中文在线诉厦门市简帛图书馆、厦门简帛信息科技有限公司著作权纠纷，涉案作品 8 部	56.3	否	二审进行中	一审判决赔偿原告经济损失 56.3 万元	二审进行中
天津中文在线诉霍尔果斯厚德影业有限公司、江西华章汉辰担保集团股份有限公司合同纠纷	2,299.1	否	已和解结案	厚德公司和华章汉臣公司分四期向原告支付投资本金及利息共计 2299.1 万元。	执行完毕
中文在线诉暴风集团股份有限公司著作权纠纷，涉案作品 1 部	100	否	执行终结	终结本次执行	执行终结
中文在线诉杭州微盈网络科技有限公司著作权纠纷，涉案作品 5 部	20	否	已和解结案	被告赔偿原告经济损失 20 万元	执行完毕
天津中文在线诉上海移卓科技有限公司著作权纠纷，涉案作品 8 部	25	否	已结案	被告赔偿原告经济损失 25 万元	执行完毕
湖北中文在线诉南京华易电子科技有限公司著作权纠纷，涉案作品 35 部	200	否	已结案	被告赔偿原告经济损失 200 万元	执行完毕
晨之科诉华族星文化传媒（北京）有限公司合同纠纷	125.59	否	已裁决	(一)确认申请人与被申请人签订的本案合同已于 2018 年 8 月 9 日解除；(二)被申请人向申请人返还服务费 120 万元；(三)被申请人向申请人赔偿损失 50880 元；(四)被申请人向申请人支付保全费 5000 元；(五)本案仲裁费 47162.6 元(已由申请人全部预交)，由申请人承担 40%即 18865.04 元，由被申请人承担 60%即 28297.56 元。	提交执行申请中
济南麦吉文化传播有限公司诉中文在线著作权纠纷，涉案作品 5 部	6.18	否	已撤诉	被告按照每本 12360 元支付和解款，共计 61800 元	执行完毕
山东游鱼营销策划有限公司诉晨之科合同纠纷	1	否	已调解结案	支付原告违约金 10,000 元	执行完毕
深圳市东方现代资讯科技有限公司诉中文在线网络服务合同纠纷	13.67	否	已和解结案	被告支付原告 135000 元，被告承担诉讼费 1720 元	执行完毕
乾缘影业（东阳）有限公司、杜涵阳	1,000	否	一审进行中	要求被告共同赔偿原告经济损失 1000 万，停止侵犯著作权	不适用

诉北京爱奇艺科技有限公司、中文在线著作权侵权及不正当竞争				及不正当竞争行为，承担诉讼费	
济南麦吉文化传播有限公司诉中文在线著作权纠纷，涉案作品 3 部	3.6	否	已和解结案	被告按照 12000 元/本支付和解款，共计 36000 元	执行完毕
济南众佳知识产权代理有限公司诉中文在线著作权纠纷	1.24	否	已撤诉	被告支付原告和解款 12360 元	执行完毕
王虹莲诉中文在线著作权纠纷，涉案作品 3 部	16.8	否	已和解结案	被告按照 17125 万/本支付和解款，共计 51375 元	执行完毕
蓝牛仔影像（北京）有限公司诉中文在线著作权侵权	1	否	未开庭	要求被告赔偿 1 万，向其赔礼道歉，停止侵权，承担诉讼费	不适用
腾讯科技（深圳）有限公司、深圳市腾讯计算机系统有限公司诉中文在线发明专利纠纷	1,000	否	已撤诉	要求被告停止使用原告发明专利权；停止制造、销售、许诺销售被控侵权产品；赔偿经济损失 1000 万，承担诉讼费	不适用
腾讯科技（深圳）有限公司、深圳市腾讯计算机系统有限公司诉汤圆公司发明专利纠纷	1,030	否	已撤诉	要求被告停止侵权；赔偿经济损失 1000 万，承担诉讼支出 30 万及诉讼费	不适用
湖北中文在线诉北京创极科技有限公司著作权纠纷，涉案作品 20 部	50	否	一审进行中	请求判决被告赔偿原告经济损失 50 万元	不适用
湖北中文在线诉浙江掌辉科技有限公司著作权纠纷，涉案作品 20 部	50	否	一审进行中	请求判决被告赔偿原告经济损失 50 万元	不适用
湖北中文在线诉成都古羌科技有限公司著作权纠纷，涉案作品 50 部	1,880.49	否	一审进行中	请求判决被告赔偿原告经济损失 1880.49 万元	不适用
湖北中文在线诉北京乐保天下科技有限公司著作权纠纷，涉案作品 30 部	30	否	已结案	被告赔偿原告经济损失 30 万元	执行完毕
天津中文在线诉广东太平洋互联网信息服务有限公司著作权纠纷，涉案作品 42 部	1,133.27	否	一审进行中	请求判决被告赔偿原告经济损失 1133.27 万元	不适用

湖北中文在线诉南京深海时光网络科技有限公司著作权纠纷，涉案作品 10 部	100	否	一审进行中	请求判决被告赔偿原告经济损失 100 万元	不适用
湖北中文在线诉山西中清高科信息技术有限公司著作权纠纷，涉案作品 30 部	30	否	强制执行中	一审判决被告赔偿原告经济损失 30 万	执行完毕
湖北中文在线诉毅诺网络科技(上海)有限公司著作权纠纷，涉案作品 20 部	50	否	已和解结案	被告赔偿原告经济损失 50 万元	执行完毕
天津中文在线诉上海豚金网络科技有限公司著作权纠纷，涉案作品 19 部	31.33	否	已和解结案	被告赔偿原告经济损失 31.33 万元。	执行完毕
天津中文在线诉北京爱酷游科技股份有限公司著作权纠纷，涉案作品 18 部	694.8	否	一审进行中	请求判决被告赔偿原告经济损失 694.8 万元	不适用
中文在线诉北京奇虎科技有限公司、北京决赢通信技术有限公司著作权纠纷，涉案作品 10 部	100	否	已立案	请求判决被告赔偿原告经济损失 100 万元	不适用
湖北中文在线诉北京丰韵久源科技有限公司著作权纠纷，涉案作品 3 部	30	否	已立案	请求判决被告赔偿原告经济损失 30 万元	不适用
天津中文在线诉杭州斯凯网络科技有限公司著作权纠纷，涉案作品 5 部	140.71	否	已立案	请求判决被告赔偿原告经济损失 140.71 万元	不适用
天津中文在线诉厦门市简帛图书馆、厦门市简帛信息科技有限公司著作权纠纷，涉案作品 8 部	148	否	一审进行中	请求判决被告赔偿原告经济损失 148 万元	不适用
中文在线诉成都玖壹玩网络科技有限公司著作权纠纷及不正当竞争纠纷	4	否	二审进行中	一审判决被告赔偿原告经济损失 4 万	不适用
天津中文在线诉北京六智信息技术股份有限公司著作权纠纷，涉案作品 36 部	526.69	否	一审进行中	请求判决被告赔偿原告经济损失 526.69 万元	不适用

天津中文在线诉杭州斯凯网络科技有限公司著作权纠纷，涉案作品 60 部	2,897.41	否	一审进行中	请求判决被告赔偿原告经济损失 2897.41 万元	不适用
北京掌中乐米科技有限公司诉中文在线著作权纠纷，涉案作品 2 部	20	否	已立案	请求判决被告赔偿原告经济损失 20 万元	不适用
广州天拓网络技术有限公司深圳分公司诉中文在线服务合同纠纷	247.72	否	已和解结案	被告支付原告服务费 2470459.75 元，被告承担诉讼费 6800 元。	执行完毕
麦可斯信息科技（上海）有限公司诉中文在线广告合同纠纷	49.91	否	已判决	被告支付原告推广服务费 421490 元；支付违约金 5776.72 元（自 2019 年 7 月 1 日起至还款之日以未偿还本金（421490 元）为基数，按照中国人民银行同期贷款利率计算）；支付诉讼费 3811 元	执行完毕
北京轩辕广告有限公司诉中文在线广告合同纠纷	2.55	否	已撤诉	被告支付原告 25268.02 元	不适用
北京拾全影源影像有限公司诉汤圆公司著作权纠纷	1	否	未开庭	判令被告停止侵权；要求被告在全国范围内公开赔礼道歉；赔偿侵权赔偿金 7000 元；承担律师费 3000 元；承担诉讼费；合计金额 10000 元。	不适用
北京微游互动网络科技有限公司诉晨之科合同纠纷	528.02	否	已和解	已达成庭外和解，原告已撤诉	已和解
C 公司诉晨之科合同纠纷	450.54	否	未开庭	请求判令被告支付原告 180 万元及相应违约金 270.54 万元。	不适用
中文在线诉成都天趣科技有限公司软件委托开发纠纷	144.96	否	一审进行中	判令解除双方签署的委托开发合同；判令返还已支付的费用 1208000 元；支付违约金 241600 元；承担诉讼费、保全费等合理费用。	不适用
中文在线诉品今科技（北京）网络技术有限公司著作权合同纠纷	382.76	否	一审进行中	判决解除原、被告双方签署的协议；判决被告向原告退还专有许可授权金人民币 180 万及预付分成款人民币 168 万，以上两项共计人民币 348 万元；判决被告支付原告利息损失 347551.89 元。（自 2017 年 3 月 10 日起至被告全额还款之日，按照中国人民银行同期贷款基准利率计算，暂计算至 2019 年 6 月 25 日）。判决被告承担本案全部诉讼费等原告	不适用

				因本案而发生的一切合理费用。		
中文在线诉福州三方人子网络科技有限公司服务合同纠纷	38.25	否	一审进行中	要求被告退还原告信息服务费共计人民币 375655.00 元；要求被告赔偿原告利息损失 6849.97 元（依据本《起诉书》第 1 项请求金额的总和为基数，按照中国人民银行同期同档贷款基准利率计算，自 2019 年 1 月 24 日起暂计算至 2019 年 6 月 25 日）；要求被告承担诉讼费用。	不适用	
中文在线诉王马影视传媒有限公司、王平、徐玮合同纠纷	1,324.29	否	一审进行中	判决被告一向原告支付款项共计 809.8 万元；判决被告一支付原告利息 214.49 万元（按照每月利息 2% 计算，自 2018 年 12 月 16 日起至 2019 年 12 月 28 日）；判决被告一支付原告违约金 300 万元；判决被告一承担本案全部诉讼费用及其他案件合理费用；被告二、被告三对被告一的上述还款义务承担连带责任。	不适用	
天津中文在线诉 A 公司、B 公司软件著作权合同纠纷	4,800	否	一审进行中	判令确认原告与被告一及两被告分别签署的协议解除；判令被告一向原告返还人民币 30,000,000 元；判令被告二向原告返还人民币 8,000,000 元。判令两被告连带赔偿原告损失人民币 10,000,000 元。	不适用	
A 公司诉天津中文在线著作权许可使用合同纠纷	541.5	否	与上述中文在线天津诉讼紫龙、悠米案合并审理中	判决被告向原告支付授权金 500 万及滞纳金 415000（自 2018 年 10 月 16 日起至还款之日，按照日 0.05% 利率计算）；判决被告承担本案诉讼费用。	不适用	
B 公司诉天津中文在线著作权合同纠纷	1,200	否	与上述中文在线天津诉讼紫龙、悠米案合并审理中	判决被告向原告支付 1200 万元；判令被告向原告支付利息（按照中国人民银行同期贷款利率，自 2019 年 5 月 20 日起至被告实际支付之日止）；本案诉讼费、律师费、公证费、保全费等由被告承担。	不适用	

十二、处罚及整改情况

适用 不适用

公司报告期不存在处罚及整改情况。

十三、公司及其控股股东、实际控制人的诚信状况

适用 不适用

十四、公司股权激励计划、员工持股计划或其他员工激励措施的实施情况

适用 不适用

公司报告期无股权激励计划、员工持股计划或其他员工激励措施及其实施情况。

十五、重大关联交易

1、与日常经营相关的关联交易

适用 不适用

公司报告期未发生与日常经营相关的关联交易。

2、资产或股权收购、出售发生的关联交易

适用 不适用

公司报告期未发生资产或股权收购、出售的关联交易。

3、共同对外投资的关联交易

适用 不适用

公司报告期未发生共同对外投资的关联交易。

4、关联债权债务往来

适用 不适用

公司报告期不存在关联债权债务往来。

5、其他重大关联交易

适用 不适用

报告期内公司控股股东为公司申请银行授信提供担保暨关联交易，具体情况如下：

重大关联交易临时报告披露网站相关查询

临时公告名称	临时公告披露日期	临时公告披露网站名称
关于控股股东为公司及公司子公司申请银行授信提供担保暨关联交易的公告（公告编号：2019-041）	2019年04月26日	巨潮资讯网
关于控股股东为公司申请银行授信提供担保暨关联交易的公告（公告编号：2019-004）	2019年01月03日	巨潮资讯网

十六、重大合同及其履行情况

1、托管、承包、租赁事项情况

（1）托管情况

适用 不适用

公司报告期不存在托管情况。

（2）承包情况

适用 不适用

公司报告期不存在承包情况。

（3）租赁情况

适用 不适用

公司报告期不存在租赁情况。

2、重大担保

适用 不适用

公司报告期不存在担保情况。

3、委托他人进行现金资产管理情况

(1) 委托理财情况

适用 不适用

公司报告期不存在委托理财。

(2) 委托贷款情况

适用 不适用

公司报告期不存在委托贷款。

4、其他重大合同

适用 不适用

公司报告期不存在其他重大合同。

十七、社会责任情况

1、履行社会责任情况

报告期内，公司积极履行企业社会责任，公司 2019 年度企业社会责任报告全文已与 2019 年年度报告同日在巨潮资讯网（www.cninfo.com.cn）披露。

2、履行精准扶贫社会责任情况

(1) 精准扶贫规划

2018 年，教育部、国务院扶贫办印发了《深度贫困地区教育脱贫攻坚实施方案（2018-2020 年）》。这是贯彻落实习近平总书记扶贫开发战略思想的重要举措，将聚焦深度贫困地区教育扶贫。公司贯彻落实习总书记重要讲话精神，按照相关工作要求和部署，将扶贫工作列入公司年度工作计划，加强对扶贫工作的领导，制定工作目标和任务，健全机制，落实具体责任，配足配齐专门工作人员，将具体任务分解到具体人，明确具体落实时限，确保按时按质按量完成工作任务。

（2）年度精准扶贫概要

对于一个企业而言，慈善不仅仅是一种道义，更是成就伟大所必须的智慧。长久以来，中文在线一直热心公益，践行企业社会责任。

（一）弘慧教育发展基金会

弘慧教育发展基金会是由中文在线董事张帆先生在 2001 年发起，2008 年注册的非公募基金会。目前是湖南省唯一一家 5A 级民办非公募基金会，已经连续七年在“中国基金会透明指数（FIT）”评价中获得满分，并获民政部授予“全国先进社会组织”称号，是中国慈善信用榜 TOP30 的民间筹款慈善机构，理事长张帆先生荣获“凤凰网公益盛典”2019 年度十大公益人物。

弘慧的愿景是让每一个乡村孩子有尊严有担当地融入社会。弘慧的使命是弘道致远，慧智育人。围绕着基金会的愿景和使命，弘慧设计 4 大项目体系，分别是：围绕乡村孩子的筑梦计划，围绕乡村校长和老师成长弘道计划，面向乡村小学素质课堂致远计划，面向本地教育公益力量的慧智计划。

12 年来，弘慧基金会公益项目扩展到全国 26 个县，长期合作乡村学校约 260 所，累计长期陪伴近 3,600 名山区弘慧学子成长，直接资助奖励学生近 10000 人次，培训教师超过 5000 人次，公益项目直接受益乡村学子超过 10 万人次。

（二）全力抗“疫”，多款阅读产品向机构和广大读者开放

2020 年初，新冠疫情突如其来，公司凭借在出版领域的积累，第一时间获取到防疫图书数字内容，及时协调内部各平台上线，形成抗击疫情的数字阅读专题，截止 3 月 16 日，一共引入防疫类图书 134 本，涉及 80 多家出版社。不仅是春节期间第一家上线防疫类图书的数字阅读平台，更是目前全网获取数量最多的平台。

中文在线积极响应教育部号召，助力国家中小学网络云平台“经典阅读”频道内容资源建设，已独家持续提供近百部经典阅读的电子书籍，供给全国中小学生在在线阅读。国家中小学网络云平台，是防疫期间根据教育部办公厅、工业和信息化部办公厅联合印发《关于中小学延期开学期间“停课不停学”有关工作安排的通知》，为支持各地做好“停课不停学”工作，帮助学生居家学习，教育部整合国家、有关省市和学校优质教学资源，在延期开学期间面向全国中小学生开通的云平台。2020 年 2 月 17 日，平台正式开通，免费供各地自主选择使用，

可供 5,000 万学生同时在线使用。中文在线已向国家中小学网络云平台，前期提供近百部经典阅读资源，目前上线的 24 部和即将上线的图书资源，都免费开放给全国 5,000 万中小学生在在线阅读。

在疫情爆发之初，中文在线即通过多款面向教育市场的产品向全国读者提供服务，如“学习精灵”为全国包括北京、深圳在内等多个地市的学校提供免费的在线学习服务，学生可以通过该平台在线学习对应的知识；中文在线面向基础教育的全学科课外阅读平台“慧读”曾经获得中宣部推荐的数字出版精品工程产品，这次也为全国多地学校免费开通了服务，K12 阶段的学生可以随时通过该平台阅读各类课外读物，丰富孩子们的课外阅读知识，提高阅读理解能力，目前包括北京等多个城市的学校已经开通了相关的平台学习服务；中文在线开发的数字教材教辅平台也为这次“停课不停学、停课不停教”提供了非常有力的服务支撑。

此外，在中国音像与数字出版协会发起的“公益性阅读资源捐助活动”中，中文在线向四川甘孜藏族自治州教育局捐赠 250 套“道听途说”听书机产品，助力文化教育扶贫。

(3) 后续精准扶贫计划

公司将进一步加强和扶持对象的联系，及时组织参加夏令营等活动，深入实地了解学生的实际情况，了解学生的具体需求，根据公司情况，组织力所能及的帮扶活动，履行社会责任，帮助学生解决实际困难，确保扶贫工作有效开展。

3、环境保护相关的情况

上市公司及其子公司是否属于环境保护部门公布的重点排污单位

否

公司及子公司不属于环境保护部门公布的重点排污单位。

十八、其他重大事项的说明

适用 不适用

公司报告期不存在需要说明的其他重大事项。

十九、公司子公司重大事项

适用 不适用

公司于 2020 年 2 月 2 日召开第三届董事会第三十六次会议审议通过了《关于拟终止经营子公司上海晨之科信息技术有限公司现有业务的议案》，2018 年以来，受行业政策的影响，晨之科处于亏损状态，经营情况持续恶化。为进一步减少亏损，维护股东的合法权益，公司拟决定终止经营子公司晨之科现有业务，且无计划开展子公司晨之科基于目前资产的新业务。具体内容详见公司在指定信息披露网站巨潮资讯网披露的《中文在线数字出版集团股份有限公司关于拟终止经营子公司上海晨之科信息技术有限公司现有业务的风险提示性公告》（公告编号：2020-015）

第六节 股份变动及股东情况

一、股份变动情况

1、股份变动情况

单位：股

	本次变动前		本次变动增减（+，-）					本次变动后	
	数量	比例	发行 新股	送 股	公积金 转股	其他	小计	数量	比例
一、有限售条件股份	235,405,706	30.49%				-44,978,384	-44,978,384	190,427,322	26.18%
1、国家持股	0	0.00%				0	0	0	0.00%
2、国有法人持股	0	0.00%				44,770,809	44,770,809	44,770,809	6.16%
3、其他内资持股	235,405,706	30.49%				-89,749,193	-89,749,193	145,656,513	20.03%
其中：境内法人持股	79,759,384	10.33%				-44,770,809	-44,770,809	34,988,575	4.81%
境内自然人持股	155,646,322	20.16%				-44,978,384	-44,978,384	110,667,938	15.22%
4、外资持股	0	0.00%				0	0	0	0.00%
其中：境外法人持股	0	0.00%				0	0	0	0.00%
境外自然人持股	0	0.00%				0	0	0	0.00%
二、无限售条件股份	536,592,544	69.51%				275,444	275,444	536,867,988	73.82%
1、人民币普通股	536,592,544	69.51%				275,444	275,444	536,867,988	73.82%
2、境内上市的外资股	0	0.00%				0	0	0	0.00%
3、境外上市的外资股	0	0.00%				0	0	0	0.00%
4、其他	0	0.00%				0	0	0	0.00%
三、股份总数	771,998,250	100.00%				-44,702,940	-44,702,940	727,295,310	100.00%

股份变动的原因

适用 不适用

公司于 2019 年 11 月 22 日披露了《关于业绩承诺补偿股份回购注销完成的公告》（公告编号：2019-101），本次回购的应补偿股份涉及股东 1 名，回购注销的股票总数为 44,702,940 股，占回购前公司总股本的 5.79%，其中首发后限售股 44,702,940 股。

股份变动的批准情况

适用 不适用

股份变动的过户情况

适用 不适用

本次回购的股份于 2019 年 11 月 21 日在中国证券登记结算有限责任公司深圳分公司完成注销。本次回购注销完成后，公司总股本由 771,998,250 股减少至 727,295,310 股。

股份回购的实施进展情况

适用 不适用

采用集中竞价方式减持回购股份的实施进展情况

适用 不适用

股份变动对最近一年和最近一期基本每股收益和稀释每股收益、归属于公司普通股股东的每股净资产等财务指标的影响

适用 不适用

项目	2018 年
本次回购注销前基本每股收益（元/股）	-1.99
本次回购注销后基本每股收益（元/股）	-2.08
本次回购注销前归属于公司普通股股东的每股净资产（元）	2.82
本次回购注销后归属于公司普通股股东的每股净资产（元）	3.00

公司认为必要或证券监管机构要求披露的其他内容

适用 不适用

2、限售股份变动情况

适用 不适用

单位：股

股东名称	期初限售股数	本期增加限售股数	本期解除限售股数	期末限售股数	限售原因	拟解除限售日期
童之磊	100,241,475	0	0	100,241,475	首发前限售股	该部分限售股已于 2020 年 2 月 13 日上市流通
北京启迪华创投资咨询有限公司	44,770,809	0	0	44,770,809	首发前限售股	同上
建水文睿企业管理有限公司	25,179,123	0	0	25,179,123	首发前限售股	同上

朱明	50,509,831	0	44,702,940	5,806,891	首发后限售股	2021年3月29日
上海海通数媒创业投资管理中心	3,843,868	0	0	3,843,868	首发后限售股	2019年3月29日
深圳朗泽稳健一号产学研投资合伙企业（有限合伙）	2,835,576	0	0	2,835,576	首发后限售股	2021年3月29日
上海贝琛网森创业投资合伙企业（有限合伙）	2,682,260	0	0	2,682,260	首发后限售股	2019年3月29日
山南优美缔投资咨询管理有限公司—上海优美缔股权投资基金合伙企业（有限合伙）	1,672,716	0	0	1,672,716	首发后限售股	2019年3月29日
王小川	1,060,232	0	0	1,060,232	首发后限售股	2019年3月29日
孙宝娟	967,773	0	0	967,773	首发后限售股	2019年3月29日
上海国鸿智臻投资合伙企业（有限合伙）	447,748	0	0	447,748	首发后限售股	2019年3月29日
谢广才	446,986		105,503	341,483	高管锁定股	董监高每年转让的股份不得超过其所持本公司股份总数的25%
张帆	223,493	37,249		260,742	高管锁定股	同上
王京京	223,492	37,249		260,741	高管锁定股	同上
其他已离职高管锁定股	300,324		244,439	55,885	高管锁定股	同上
合计	235,405,706	74,498	45,052,882	190,427,322	--	--

二、证券发行与上市情况

1、报告期内证券发行（不含优先股）情况

适用 不适用

2、公司股份总数及股东结构的变动、公司资产和负债结构的变动情况说明

适用 不适用

公司于2019年11月22日披露了《关于业绩承诺补偿股份回购注销完成的公告》（公告编号：2019-101），本次回购的应补偿股份涉及股东1名，回购注销的股票总数为44,702,940股，占回购前公司总股本的5.79%，其中首发后限售股44,702,940股。

3、现存的内部职工股情况

□ 适用 √ 不适用

三、股东和实际控制人情况

1、公司股东数量及持股情况

单位：股

报告期末普通股股东总数	41,611	年度报告披露日前上一月末普通股股东总数	38,707	报告期末表决权恢复的优先股股东总数（如有）（参见注 9）	0	年度报告披露日前上一月末表决权恢复的优先股股东总数（如有）（参见注 9）	0	
持股 5%以上的股东或前 10 名股东持股情况								
股东名称	股东性质	持股比例	报告期末持股数量	报告期内增减变动情况	持有有限售条件的股份数量	持有无限售条件的股份数量	质押或冻结情况	
							股份状态	数量
童之磊	境内自然人	13.80%	100,379,416	-11,000,000	100,241,475	137,941	质押	39,379,950
北京启迪华创投资咨询有限公司	国有法人	11.07%	80,490,900	-	44,770,809	35,720,091		
建水文睿企业管理有限公司	境内非国有法人	5.77%	41,965,205	-	25,179,123	16,786,082		
诸暨华越投资有限公司	境内非国有法人	1.82%	13,216,258	-2,007,599	0	13,216,258		
北京创造栗信息科技有限公司	境内非国有法人	1.11%	8,048,041	-3,031,589	0	8,048,041		
朱明	境内自然人	0.80%	5,806,891	-44,702,940	5,806,891	0	质押、冻结	5,806,891
杨华	境内自然人	0.66%	4,800,000		0	4,800,000		
贾红	境内自然人	0.61%	4,460,390		0	4,460,390		
应昭翊	境内自然人	0.57%	4,140,000		0	4,140,000		
彭凯	境内自然人	0.57%	4,120,649		0	4,120,649		
战略投资者或一般法人因配售新股成为前 10 名股东的情况（如有）（参见注 4）	无							
上述股东关联关系或一致行动的说明	童之磊为建水文睿企业管理有限公司的控股股东，双方存在关联关系；童之磊与朱明为一行动人，双方存在关联关系。							

前 10 名无限售条件股东持股情况			
股东名称	报告期末持有无限售条件股份数量	股份种类	
		股份种类	数量
北京启迪华创投资咨询有限公司	35,720,091	人民币普通股	35,720,091
建水文睿企业管理有限公司	16,786,082	人民币普通股	16,786,082
诸暨华越投资有限公司	13,216,258	人民币普通股	13,216,258
北京创造栗信息科技有限公司	8,048,041	人民币普通股	8,048,041
杨华	4,800,000	人民币普通股	4,800,000
贾红	4,460,390	人民币普通股	4,460,390
应昭翔	4,140,000	人民币普通股	4,140,000
彭凯	4,120,649	人民币普通股	4,120,649
北京启迪创业孵化器有限公司	3,776,625	人民币普通股	3,776,625
胡松挺	3,073,291	人民币普通股	3,073,291
前 10 名无限售流通股股东之间,以及前 10 名无限售流通股股东和前 10 名股东之间关联关系或一致行动的说明	北京启迪创业孵化器有限公司为北京启迪华创投资咨询有限公司控股股东,双方存在关联关系。		
参与融资融券业务股东情况说明(如有)(参见注 5)	<p>公司股东建水文睿企业管理有限公司通过普通证券账户持有 25,179,123 股,通过光大证券股份有限公司客户信用交易担保证券账户持有 16,786,082 股;</p> <p>公司股东杨华通过普通证券账户持有 1,859,700 股,通过中国银河证券股份有限公司客户信用交易担保证券账户持有 2,940,300 股;</p> <p>公司股东贾红通过普通证券账户持有 1,500,000 股,通过国元证券股份有限公司客户信用交易担保证券账户持有 2,960,390 股;</p> <p>公司股东应昭翔通过普通证券账户持有 0 股,通过华金证券股份有限公司客户信用交易担保证券账户持有 4,140,000 股;</p> <p>公司股东彭凯通过普通证券账户持有 794,200 股,通过国泰君安证券股份有限公司客户信用交易担保证券账户持有 3,326,449 股。</p>		

公司前 10 名普通股股东、前 10 名无限售条件普通股股东在报告期内是否进行约定购回交易

是 否

公司前 10 名普通股股东、前 10 名无限售条件普通股股东在报告期内未进行约定购回交易。

2、公司控股股东情况

控股股东性质：自然人控股

控股股东类型：自然人

控股股东姓名	国籍	是否取得其他国家或地区居留权
童之磊	中国	否
主要职业及职务	童之磊先生，1975 年出生，中国国籍，无境外永久居留权，硕士研究生，国际工商管理专业，经济师，高级数字出版编辑，1998 年获得清华大学学士学位，2000 年获美国麻省理工学院（MIT）与清华大学联合培养的国际工商管理硕士（IMBA）学位。2000 年 12 月发起成立中文在线，现任中文在线数字出版集团股份有限公司董事长兼总经理，同时兼任建水文睿企业管理有限公司执行董事兼总经理、文化传媒执行董事兼总经理、教育科技执行董事兼总经理、上海中文在线执行董事、杭州中文在线执行董事、天津中文在线执行董事、汤圆公司执行董事、广州四月天执行董事兼总经理、湖北中文在线执行董事、Crazy Maple Studio, Inc. 董事长、产业投资公司董事长、香港公司首任董事、反盗版联盟首任董事、ATA Inc. 董事、全美在线董事。北京市人大代表、东城区第十六届人大常委，全国青联常委、教育界别秘书长，中国音像与数字出版协会副理事长，中国编辑学会副会长。	
报告期内控股和参股的其他境内外上市公司的股权情况	无	

控股股东报告期内变更

适用 不适用

公司报告期控股股东未发生变更。

3、公司实际控制人及其一致行动人

实际控制人性质：境内自然人

实际控制人类型：自然人

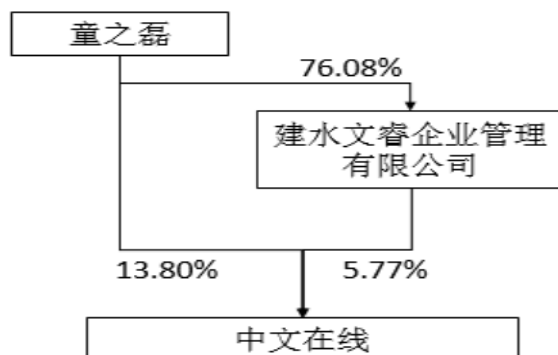
实际控制人姓名	与实际控制人关系	国籍	是否取得其他国家或地区居留权
童之磊	本人	中国	否
主要职业及职务	同“公司控股股东情况”		
过去 10 年曾控股的境内外上市公司情况	无		

实际控制人报告期内变更

适用 不适用

公司报告期实际控制人未发生变更。

公司与实际控制人之间的产权及控制关系的方框图



实际控制人通过信托或其他资产管理方式控制公司

适用 不适用

4、其他持股在 10%以上的法人股东

适用 不适用

法人股东名称	法定代表人/ 单位负责人	成立日期	注册资本	主要经营业务或管理活动
北京启迪华创投资咨询有限公司	张金生	2010 年 03 月 12 日	4,000 万	主要从事投资咨询、企业管理服务。

5、控股股东、实际控制人、重组方及其他承诺主体股份限制减持情况

适用 不适用

第七节 优先股相关情况

适用 不适用

报告期公司不存在优先股。

第八节 可转换公司债券相关情况

适用 不适用

报告期公司不存在可转换公司债券。

第九节 董事、监事、高级管理人员和员工情况

一、董事、监事和高级管理人员持股变动

姓名	职务	任职状态	性别	年龄	任期起始日期	任期终止日期	期初持股数(股)	本期增持股份数量(股)	本期减持股份数量(股)	其他增减变动(股)	期末持股数(股)
童之磊	董事长兼总经理	现任	男	45	2000年12月19日	现任	111,379,416	0	11,000,000	0	100,379,416
雷霖	董事	现任	男	46	2011年03月18日	现任	0	0	0	0	0
周树华	董事	现任	男	51	2011年03月18日	现任	0	0	0	0	0
张帆	董事	现任	男	51	2011年03月18日	现任	347,656	0	0	0	347,656
何庆源	独立董事	现任	男	61	2014年03月18日	现任	0	0	0	0	0
王志雄	独立董事	现任	男	62	2017年06月21日	现任	0	0	0	0	0
薛健	独立董事	现任	女	44	2017年06月21日	现任	0	0	0	0	0
张金生	监事会主席	现任	男	45	2017年06月21日	现任	0	0	0	0	0
任佳伟	监事	现任	男	37	2011年03月18日	现任	0	0	0	0	0
陈芳	监事	现任	女	39	2015年07月28日	现任	0	0	0	0	0
戴和忠	执行总经理	离任	男	45	2016年10月10日	2019年12月31日	0	0	0	0	0

					日	日					
谢广才	常务副总经理	现任	男	43	2011年 03月22日	现任	455,311	0	0	0	455,311
王京京	副总经理兼董事会秘书	现任	女		2016年 08月15日	现任	347,655	0	0	0	347,655
贾庆丰	副总经理兼财务总监	离任	男	43	2018年 06月13日	2019年 12月31日	0	0	0	0	0
杨锐志	副总经理兼财务总监	现任	男	45	2020年 01月01日	现任	0	0	0	0	0
合计	--	--	--	--	--	--	112,530,038	0	11,000,000	0	101,530,038

二、公司董事、监事、高级管理人员变动情况

√ 适用 □ 不适用

姓名	担任的职务	类型	日期	原因
戴和忠	执行总经理	解聘	2019年12月31日	因其未来将集中精力投入 IP 影视业务的发展，辞去公司执行总经理职务
贾庆丰	副总经理兼财务总监	解聘	2019年12月31日	因个人发展意愿，辞去公司副总经理兼财务总监职务

三、任职情况

公司现任董事、监事、高级管理人员专业背景、主要工作经历以及目前在公司的主要职责

（一）董事会成员

公司董事会由 7 名董事组成，其中独立董事 3 名，基本情况如下：

姓名	职位	任期
童之磊	董事长	2014年3月18日-2020年6月20日
雷霖	董事	2014年3月18日-2020年6月20日
周树华	董事	2014年3月18日-2020年6月20日
张帆	董事	2014年3月18日-2020年6月20日
何庆源	独立董事	2014年3月18日-2020年6月20日

王志雄	独立董事	2017年6月21日-2020年6月20日
薛健	独立董事	2017年6月21日-2020年6月20日

1、童之磊

童之磊先生，1975 年出生，中国国籍，无境外永久居留权，硕士研究生，国际工商管理专业，经济师，高级数字出版编辑，1998 年获得清华大学学士学位，2000 年获美国麻省理工学院（MIT）与清华大学联合培养的国际工商管理硕士（IMBA）学位。2000 年 12 月发起成立中文在线，现任中文在线数字出版集团股份有限公司董事长兼总经理，同时兼任建水文睿企业管理有限公司执行董事兼总经理、文化传媒执行董事兼总经理、教育科技执行董事兼总经理、上海中文在线执行董事、杭州中文在线执行董事、天津中文在线执行董事、汤圆公司执行董事、广州四月天执行董事兼总经理、湖北中文在线执行董事、Crazy Maple Studio, Inc. 董事长、产业投资公司董事长、香港公司首任董事、反盗版联盟首任董事、ATA Inc. 董事、全美在线董事。北京市人大代表、东城区第十六届人大常委，全国青联常委、教育界别秘书长，中国音像与数字出版协会副理事长，中国编辑学会副会长。

2、雷霖

雷霖先生，1974 年出生，中国国籍，无境外永久居留权，清华大学工学博士，清华大学经济管理学院博士后。2011 年 3 月至今中文在线董事，曾任清华控股有限公司高级副总裁，清控资产管理有限公司总裁，诚志科融控股有限公司总裁。现任清控银杏创业投资管理（北京）有限公司创始合伙人，兼任北京启迪中海创业投资有限公司董事长，北京启迪汇德创业投资有限公司董事长，北京启迪明德创业投资有限公司董事长，北京启迪日新创业投资有限公司董事长，启迪创业投资有限公司董事，北京清芯华创投资管理有限公司董事，北京荷华投资管理有限公司董事，北京银杏启沃医疗投资管理有限公司董事。

3、周树华

周树华先生，1969 年出生，中国国籍，无境外永久居留权，硕士研究生，管理学专业。2011 年 3 月至今担任中文在线董事，自 2010 年 12 月至今任上海开物股权投资管理有限公司法人、执行董事兼总经理，自 2011 年 4 月至今任北京开物投资管理有限公司法人、执行董事兼总经理，自 2012 年 2 月至今任上海开物兴华创业投资管理有限公司法人、执行董事兼总经理，自 2013 年 2 月至今任上海开物兴晖创业投资合伙企业（有限合伙）执行事务合伙人委派代表，自 2017 年 6 月至今任广西华清华和投资合伙企业（有限合伙）执行事务合伙人委派代表，自 2017 年 3 月至今任广西钦州华清翰泉投资管理有限公司法人、执行董事兼总经理。自

2017 年 5 月至今任上海望润咨询管理有限责任公司法人、执行董事兼总经理。自 2018 年 8 月至今任瞳心(北京)教育发展有限公司执行董事。自 2019 年 3 月至今任北京华和文化发展有限公司法人及执行董事。自 2019 年 5 月至今任北京华和慧智能交通科技有限公司法人、执行董事兼经理。

4、张帆

张帆先生，1969 年出生，中国国籍，无境外永久居留权，硕士研究生，国际金融与财务专业，高级经济师。张帆先生自 2008 年 8 月至今任湖南弘慧教育发展基金会理事长。2010 年 10 月加入中文在线，现任中文在线董事，同时兼任重庆桑禾动物药业有限公司董事、丝路视觉科技股份有限公司独立董事、北京华夏威科软件技术有限公司董事、佳信德润（北京）科技有限公司董事、北京智慧流教育科技有限公司董事、北京寓乐世界教育科技有限公司监事。

5、何庆源

何庆源先生，男，1959 年出生，加拿大国籍，硕士研究生，管理科学专业。何庆源先生自 2014 年 3 月加入中文在线，现任中文在线独立董事，同时任星展银行（香港）有限公司独立董事，中国远洋海运集团有限公司外部董事、中国移动通讯集团有限公司外部董事、美国 Air Products and Chemical Inc 独立董事、美国 nVent Electric Plc 独立董事、美国 Qorvo Inc 独立董事、Kiina Investment (BVI) Ltd 董事长、Kiina Systems (Hong Kong) Ltd 董事长、Kiina Properties (Canada) Ltd 董事长、Kiina Ventures (Canada) Inc 董事长。

6、王志雄

王志雄先生，1958 年出生，中国国籍，无境外永久居留权，学士学位，法律专业。自 2002 年 3 月至今担任北京市君合律师事务所合伙人职位，2017 年 6 月加入中文在线，现任中文在线独立董事。

7、薛健

薛健女士，1976 年出生，中国国籍，无境外永久居留权，博士研究生，会计专业，副教授。2007 年至今就职于清华大学经济管理学院，曾任清华大学经管学院会计系副教授，自 2014 年 12 月至今担任清华大学经管学院会计系长聘副教授。2017 年 6 月加入中文在线，担任中文在线独立董事，同时任北京德鑫泉物联网科技股份有限公司、北京三元食品股份有限公司、中国中期投资股份有限公司、富士康工业互联网股份有限公司独立董事。

（二）监事会成员

公司监事会由曹达、任佳伟和陈芳 3 名监事组成，基本情况如下：

姓名	职位	任期
张金生	监事会主席	2017年6月21日-2020年6月20日
任佳伟	监事	2014年3月18日-2020年6月20日
陈芳	监事	2015年7月28日-2020年6月20日

1、张金生

张金生先生，1975 年出生，中国国籍，无境外永久居留权，硕士学位，检测技术与自动化专业。自 2012 年 01 月至 2013 年 12 月担任启迪控股股份有限公司总裁高级助理职位兼任启迪科创（北京）科技发展有限公司常务副总经理；自 2014 年 01 月至今担任启迪控股股份有限公司副总裁职务兼任北京启迪创业孵化器有限公司董事长等职位。2017 年 6 月加入中文在线，现任中文在线监事会主席。

2、任佳伟

任佳伟先生，1983 年出生，中国国籍，无境外永久居留权，本科，金融专业。自 2011 年 3 月加入公司，担任本公司监事，兼任北京北信源软件股份有限公司投资总监。

3、陈芳

陈芳女士，1981 年出生，中国国籍，无境外永久居住权，香港大学硕士研究生。自 2005 年 3 月加入公司，现任公司创新业务部总经理。

（三）高级管理人员

公司设总经理 1 名，常务副总经理 1 名，副总经理兼财务总监 1 名，副总经理兼任董事会秘书 1 名。公司高级管理人员简介如下：

1、童之磊

童之磊先生，总经理，其简历参见本节“（一）董事会成员”。

3、谢广才

谢广才先生，1977 年出生，中国国籍，无境外永久居留权，硕士研究生，工商管理专业。2002 年 4 月加入中文在线，现任中文在线常务副总经理，同时兼任鸿达以太执行董事、天津中文在线总经理、邯郸中文在线执行董事。

4、杨锐志

杨锐志先生，1975 年出生，中国国籍，无境外永久居留权，本科学历，中国注册会计师，美国注册管理会计师（CMA），国际注册内部审计师（CIA），国际注册信息系统审计师（CISA）。2014 年 10 月-2016 年 9 月担任艺龙旅行网（eLong, Inc.）首席财务官，2016 年 10 月-2018 年 9 月担任广东奥马电器股份有限公司董事和财务总监，2019 年 5 月-2019 年 10 月担任第一摩码资产管理（北京）有限公司首席财务官。2020 年 1 月 1 日起担任中文在线副总经理兼财务总监。

5、王京京

王京京女士，中国国籍，无境外永久居留权，华中科技大学法学与管理学双学士学位及经济法专业硕士学位，具有法律职业资格和董事会秘书资格。曾任职北京数码视讯科技股份有限公司证券投资部，2010 年加入中文在线，曾任证券事务代表，证券投资部总经理，现任中文在线副总经理兼董事会秘书，同时兼任文化传媒监事、湖北中文在线监事、杭州四月天监事、杭州中文在线监事、天津中文在线监事、霍尔果斯光之影监事、东阳光之影监事、天津光之影监事、上海光之影监事、晨之科监事、汤圆公司监事、广州市四月天监事、邯郸中文在线监事、广州迈步监事。

在股东单位任职情况

适用 不适用

任职人员姓名	股东单位名称	在股东单位担任的职务	任期起始日期	任期终止日期	在股东单位是否领取报酬津贴
童之磊	建水文睿企业管理有限公司	执行董事	2010 年 10 月 14 日	现任	否
在股东单位任职情况的说明	童之磊为建水文睿企业管理有限公司控股股东、实际控制人。				

在其他单位任职情况

适用 不适用

任职人员姓名	其他单位名称	在其他单位担任的职务	任期起始日期	任期终止日期	在其他单位是否领取报酬津贴
童之磊	建水文睿企业管理有限公司	执行董事	2010 年 10 月 01 日	现任	否
童之磊	ATA Inc.	董事	2016 年 02 月 01 日	现任	是
童之磊	全美在线（北京）教育科技股份有限公司	董事	2019 年 04 月 21 日	现任	否

雷 霖	清控银杏创业投资管理（北京）有限公司	创始合伙人	2015 年 07 月 01 日	现任	是
雷 霖	启迪创业投资有限公司	董事	2007 年 05 月 01 日	现任	否
雷 霖	北京启迪中海创业投资有限公司	董事长	2009 年 06 月 01 日	现任	否
雷 霖	北京启迪汇德创业投资有限公司	董事长	2010 年 08 月 01 日	现任	否
雷 霖	北京启迪明德创业投资有限公司	董事长	2011 年 01 月 01 日	现任	否
雷 霖	北京启迪日新创业投资有限公司	董事长	2012 年 12 月 01 日	现任	否
雷 霖	北京清芯华创投资管理有限公司	董事	2014 年 01 月 01 日	现任	否
雷 霖	北京荷华投资管理有限公司	董事	2015 年 10 月 01 日	现任	否
雷 霖	北京银杏启沃医疗投资管理有限公司	董事	2016 年 01 月 01 日	现任	否
周树华	上海开物股权投资管理有限公司	执行董事兼总经理	2010 年 12 月 01 日	现任	是
周树华	北京开物投资管理有限公司	执行董事兼经理	2011 年 04 月 01 日	现任	否
周树华	上海开物兴华创业投资管理有限公司	执行董事兼总经理	2012 年 02 月 01 日	现任	否
周树华	上海开物兴晖创业投资合伙企业（有限合伙）	执行事务合伙人委派代表	2013 年 02 月 01 日	现任	否
周树华	广西华清华和投资合伙企业（有限合伙）	执行事务合伙人委派代表	2017 年 06 月 07 日	现任	否
周树华	广西钦州华清翰泉投资管理有限公司	执行董事兼总经理	2017 年 03 月 24 日	现任	否
周树华	上海望润咨询管理有限责任公司	执行董事兼总经理	2017 年 05 月 02 日	现任	否
周树华	瞳心（北京）教育发展有限公司	执行董事	2018 年 08 月 24 日	现任	否
周树华	北京华和文化发展有限公司	执行董事	2019 年 03 月 26 日	现任	否
周树华	北京华和慧智能交通科技有限公司	执行董事兼经理	2019 年 05 月 23 日	现任	否
张 帆	湖南弘慧教育发展基金会	理事长	2008 年 08 月 01 日	现任	否
张 帆	重庆桑禾动物药业有限公司	董事	2014 年 04 月 01 日	现任	否
张 帆	北京华夏威科软件技术有限公司	董事	2013 年 08 月 01 日	现任	否
张 帆	佳信德润（北京）科技有限公司	董事	2015 年 10 月 01 日	现任	否
张 帆	北京智慧流教育科技有限公司	董事	2017 年 06 月 01 日	现任	否
张 帆	北京寓乐世界教育科技有限公司	监事	2016 年 09 月 12 日	现任	否
何庆源	星展银行（香港）有限公司	独立董事	2019 年 04 月 01 日	现任	是
何庆源	中国远洋海运集团有限公司	外部董事	2012 年 01 月 01 日	现任	是
何庆源	中国移动通讯集团有限公司	外部董事	2016 年 03 月 01 日	现任	是
何庆源	美国 Air Products and Chemical Inc	独立董事	2013 年 01 月 01 日	现任	是
何庆源	美国 nVent Electric Plc	独立董事	2018 年 05 月 01 日	现任	是
何庆源	美国 Qorvo Inc	独立董事	2010 年 05 月 01 日	现任	是
何庆源	Kiina Investment (BVI) Ltd	董事长	2008 年 11 月 01 日	现任	否
何庆源	Kiina Systems (Hong Kong) Ltd	董事长	2014 年 04 月 01 日	现任	否

何庆源	Kiina Properties (Canada) Ltd	董事长	1995 年 09 月 01 日	现任	否
何庆源	Kiina Ventures (Canada) Inc	董事长	2009 年 01 月 01 日	现任	否
王志雄	北京市君合律师事务所	合伙人	2002 年 03 月 01 日	现任	是
薛健	清华大学经管学院	会计系长聘副教授	2014 年 12 月 01 日	现任	是
薛健	北京德鑫泉物联网科技股份有限公司	独立董事	2012 年 11 月 19 日	现任	是
薛健	北京三元食品股份有限公司	独立董事	2014 年 05 月 07 日	现任	是
薛健	中国中期投资股份有限公司	独立董事	2016 年 12 月 23 日	现任	是
薛健	富士康工业互联网股份有限公司	独立董事	2017 年 07 月 10 日	现任	是
张金生	北京华清物业管理有限责任公司	董事长	1997 年 08 月 08 日	现任	否
张金生	启迪控股股份有限公司	副总裁	2000 年 07 月 24 日	现任	否
张金生	北京启迪创业孵化器有限公司	董事长	2001 年 03 月 15 日	现任	是
张金生	中文在线数字出版集团股份有限公司	监事会主席	2000 年 12 月 19 日	现任	否
张金生	威新华清（北京）置业发展有限公司	董事	2002 年 07 月 01 日	现任	否
张金生	中德诺浩（北京）教育科技股份有限公司	董事	2003 年 08 月 19 日	现任	否
张金生	浙江启迪物业服务有限责任公司	董事长	2008 年 07 月 31 日	现任	否
张金生	北京沃捷文化传媒股份有限公司	监事	2009 年 03 月 10 日	现任	否
张金生	北京启迪临空投资发展有限公司	董事	2009 年 06 月 11 日	现任	否
张金生	北京启迪华创投资咨询有限公司	董事长	2010 年 03 月 12 日	现任	否
张金生	浙江启迪物业服务有限责任公司嘉兴分公司	法定代表人	2012 年 03 月 29 日	现任	否
张金生	安徽天兵电子科技股份有限公司	董事	2012 年 07 月 06 日	现任	否
张金生	启迪物产（北京）有限公司	董事	2012 年 10 月 18 日	现任	否
张金生	北京智联安科技有限公司	董事	2013 年 09 月 25 日	现任	否
张金生	北京指掌易科技有限公司	监事	2013 年 11 月 18 日	现任	否
张金生	宁波华清海创物业服务有限责任公司	董事长	2013 年 12 月 11 日	现任	否
张金生	北京启迪日新科技有限公司	董事长	2013 年 12 月 12 日	现任	否
张金生	北京紫晶立方科技有限公司	董事	2014 年 03 月 03 日	现任	否
张金生	启迪之星（北京）投资管理有限公司	董事长	2014 年 08 月 22 日	现任	否
张金生	启迪科技服务有限公司	董事	2014 年 09 月 30 日	现任	否
张金生	北京青橙创客教育科技有限公司	董事	2014 年 10 月 30 日	现任	否
张金生	启迪之星（北京）科技企业孵化器有限公司	董事长	2014 年 11 月 15 日	现任	否
张金生	北京清源创新投资管理有限公司	董事	2014 年 11 月 21 日	现任	否
张金生	北京启迪东升科技孵化器有限公司	董事长	2014 年 12 月 26 日	现任	否
张金生	启迪清源（北京）科技有限公司	董事	2015 年 02 月 09 日	现任	否
张金生	北京心聆教育科技有限公司	董事	2015 年 05 月 21 日	现任	否

张金生	启迪种子（北京）投资管理有限公司	执行董事	2015年08月31日	现任	否
张金生	北京创一教育科技有限公司	董事	2015年09月07日	现任	否
张金生	宁波启迪创业孵化器有限公司	董事长	2015年09月08日	现任	否
张金生	启迪之星（潍坊）创业投资管理有限公司	董事长	2015年09月24日	现任	否
张金生	深圳前海泰实浩华资本管理有限公司	董事	2015年10月08日	现任	否
张金生	北京启迪万博幸福科技有限公司	董事长	2015年12月02日	现任	否
张金生	北京清数科技发展有限公司	董事	2015年12月28日	现任	否
张金生	杭州启迪东信孵化器有限公司	董事	2016年01月08日	现任	否
张金生	洛阳启迪创业孵化器有限公司	董事	2016年01月28日	现任	否
张金生	合肥启迪创业孵化器有限公司	董事长	2016年02月01日	现任	否
张金生	北京紫荆创业投资基金管理有限公司	董事	2016年02月03日	现任	否
张金生	水木清心科技（北京）有限公司	执行董事	2016年04月21日	现任	否
张金生	福州启迪之星孵化器管理有限公司	董事长	2016年04月26日	现任	否
张金生	一起创天下（北京）信息科技有限责任公司	董事	2016年07月29日	现任	否
张金生	嘉兴启迪之星华瀚科技企业孵化器有限公司	董事长	2016年08月11日	现任	否
张金生	北京赋乐科技有限公司	监事	2016年08月18日	现任	否
张金生	河南启迪之星科技企业孵化器有限公司	董事	2016年08月25日	现任	否
张金生	启迪方信（成都）投资管理有限公司	执行董事	2016年08月29日	现任	否
张金生	启迪未来教育投资（北京）有限公司	董事	2016年09月05日	现任	否
张金生	启迪新材料（北京）有限公司	董事	2016年12月08日	现任	否
张金生	启辰资本控股（珠海）有限公司	董事	2016年12月09日	现任	否
张金生	云南启迪孵化器产业有限公司	副董事长	2017年01月13日	现任	否
张金生	徐州启迪双创科技企业孵化器有限公司	董事长	2017年05月31日	现任	否
张金生	启迪水木文创科技发展（北京）有限公司	董事长	2017年06月19日	现任	否
张金生	北京水木清心投资管理有限公司	执行董事	2017年07月21日	现任	否
张金生	四川启迪之星企业孵化器有限公司	董事兼总经理	2017年08月10日	现任	否
张金生	华砺智行（武汉）科技有限公司	董事	2017年08月17日	现任	否
张金生	启迪之星（三亚）科技企业孵化器有限公司	董事长	2018年02月01日	现任	否
张金生	北京启迪香山加速器科技有限公司	董事长	2018年02月08日	现任	否
张金生	启迪国际技术转移有限公司	董事长, 经理	2018年06月12日	现任	否
张金生	深圳市启榕创业投资有限公司	董事	2019年04月25日	现任	否
张金生	启迪之星（深圳）科技企业孵化器有限公司	董事长	2019年04月25日	现任	否
张金生	河北雄安启迪之星科技企业孵化器有限公司	董事长	2019年09月30日	现任	否
任佳伟	北京北信源软件股份有限公司	投资总监	2015年10月01日	现任	是

公司现任及报告期内离任董事、监事和高级管理人员近三年证券监管机构处罚的情况

适用 不适用

四、董事、监事、高级管理人员报酬情况

董事、监事、高级管理人员报酬的决策程序、确定依据、实际支付情况

董事、监事、高级管理人员报酬的决策程序	公司董事、监事、高级管理人员的报酬由董事会审议通过后，提交股东大会审议。其中在公司担任工作职务的董事、监事岗位报酬由公司支付，不再支付董事、监事津贴。
董事、监事、高级管理人员报酬确定依据	根据国家有关法律、法规及《公司章程》的有关规定，以及行业及地区的收入水平，结合公司实际经营和盈利水平，董事、监事、高级管理人员的分工及履行情况确定。
董事、监事和高级管理人员报酬的实际支付情况	报告期内，公司已向董事、监事及管理人员全额支付薪酬。

公司报告期内董事、监事和高级管理人员报酬情况

单位：万元

姓名	职务	性别	年龄	任职状态	从公司获得的税前报酬总额	是否在公司关联方获取报酬
童之磊	董事长兼总经理	男	45	现任	86.94	是
雷霖	董事	男	46	现任	0	是
周树华	董事	男	51	现任	0	是
张帆	董事	男	51	现任	37.74	否
何庆源	独立董事	男	61	现任	10	是
王志雄	独立董事	男	62	现任	10	是
薛健	独立董事	女	44	现任	10	是
张金生	监事会主席	男	45	现任	0	是
任佳伟	监事	男	37	现任	0	是
陈芳	监事	女	39	现任	55.68	否
戴和忠	执行总经理	男	45	任免	120.98	否
谢广才	常务副总经理	男	43	现任	123.12	否
王京京	副总经理兼董事会秘书	女		现任	121.53	否
贾庆丰	副总经理兼财务总监	男	43	离任	120.78	否
杨锐志	副总经理兼财务总监	男	45	现任	5.48	否
合计	--	--	--	--	702.25	--

公司董事、高级管理人员报告期内被授予的股权激励情况

适用 不适用

五、公司员工情况

1、员工数量、专业构成及教育程度

母公司在职员工的数量（人）	188
主要子公司在职员工的数量（人）	426
在职员工的数量合计（人）	614
当期领取薪酬员工总人数（人）	942
母公司及主要子公司需承担费用的离退休职工人数（人）	0
专业构成	
专业构成类别	专业构成人数（人）
销售人员	89
技术人员	159
管理人员	54
编辑运营人员	215
职能人员	97
合计	614
教育程度	
教育程度类别	数量（人）
硕士及以上	95
本科	389
专科及以下	130
合计	614

2、薪酬政策

公司奉行“承担社会责任、贯彻股东精神、让员工满意”的宗旨，制定切合公司实际且具有一定竞争力的薪酬政策。建立兼顾内部公平性和市场竞争性的薪酬体系，努力实现员工在薪酬分配上的“责任与利益一致、能力与价值一致、业绩与收益一致”的目标，促进公司持续、稳定、健康发展。

公司实行整体薪酬体系，整体薪酬指员工从公司获得的经济性和非经济性的报酬。经济性报酬由直接经济报酬和间接经济报酬构成。直接经济报酬指以现金形式支付给员工的报酬，具体包括基本工资、绩效工资、各项提成、年度奖金、补贴等。间接经济报酬指不直接支付

现金的报酬，具体包括社保、福利、在职培训等。非经济性的报酬指员工获得的心理上的满足和自身价值的提高。具体包括轮岗的机会、舒适的工作环境等，在创建和谐团队的同时提高了企业团队凝聚力。除此之外，为达到进一步激励人才的目的，公司实施了股权激励计划，极大的激励了核心管理者和骨干员工的积极性和创造性，将企业经营价值和员工进行分享，提高核心员工的满意度。

3、培训计划

公司培训与人才发展工作紧密围绕公司人才战略、人力资源规划、年度经营目标开展，制定年度培训计划并认真落实，培训教育工作取得了新的进展。相继开展了青干班培训、管理培训生、高级管理人员等一系列人才发展与管理培训课程，进一步增强了公司各类人才的业务知识和管理能力，保证了人才梯队的建设，为业务发展提供合格的管理人才与专业人才。

4、劳务外包情况

适用 不适用

第十节 公司治理

一、公司治理的基本状况

报告期内，公司严格按照《公司法》、《证券法》、《深圳证券交易所创业板股票上市规则》、《深圳证券交易所创业板上市公司规范运作指引》等相关法律、法规和规范性文件的要求，不断完善公司治理结构，进一步提高公司治理水平。公司确立了由股东大会、董事会、监事会和经营管理层组成的公司治理结构，建立健全了股东大会、董事会、监事会、独立董事、董事会秘书等相关制度。目前，公司在治理方面的各项规章制度配套齐全，主要有《公司章程》、《股东大会议事规则》、《董事会议事规则》、《监事会议事规则》、《总经理工作细则》、《独立董事工作细则》、《董事会秘书工作制度》、《信息披露管理办法》、《关联交易管理办法》、《募集资金使用管理制度》、《对外投资管理制度》、《对外担保管理制度》、《内部审计制度》等。此外，公司持续深入开展公司治理活动，不断加强信息披露工作，进一步提高了公司规范运作和治理水平，形成了规范的股东大会、董事会、监事会和经理层的经营决策机制，切实维护公司及全体股东利益。

（一）关于股东与股东大会

公司严格按照《公司法》、《上市公司股东大会规则》、《公司章程》、《股东大会议事规则》等规定和要求，规范地召集、召开股东大会，平等地对待所有股东，使其充分行使股东权利。公司股东大会就会议通知所列明的议案依次进行审议，议案审议符合程序，出席股东大会会议人员的资格合法有效。股东大会设有股东讨论环节，股东可充分表达自己的意见，公司管理层对于股东的提问、质询也尽量予以解答，以确保中小股东的话语权。召开股东大会时，公司按相关要求提供网络投票方式为全体股东参与投票表决提供便利。此外，公司聘请律师见证，保证会议召集、召开和表决程序的合法性，维护了公司和股东的合法权益。

（二）关于公司与控股股东

公司的控股股东、实际控制人为童之磊先生。控股股东能依据法律、法规及公司的规章制度行使权力，并承担相应的义务，履行相关承诺。不存在控股股东利用其控股地位侵害其他股东利益的行为，也没有超越股东大会或董事会直接或间接干预公司的决策和经营活动，不存在控股股东非经营性占用公司资金以及公司为控股股东提供担保的情形。

（三）关于董事与董事会

公司董事会成员共 7 人，其中独立董事 3 人，占全体董事的三分之一以上，均由股东大会选举产生，由公司高级管理人员担任的董事不超过董事总数的 1/3，董事会的人数及人员构成符合法律、法规和《公司章程》的有关规定。公司全体董事的任职资格和任免均按照《公司法》、《创业板上市规则》及《公司章程》等规定执行，符合法定程序。

全体董事诚实守信、勤勉尽责，积极出席董事会和股东大会，认真审议各项董事会议案，忠诚于公司和全体股东的利益，保护中小股东的合法权益不受侵害。同时，独立董事以其所具备的丰富的专业知识和勤勉尽责的职业道德在董事会制定公司发展战略、发展计划和进行生产经营决策等方面发挥了重要的作用，有力地保障了董事会决策的科学性和公正性。

（四）关于监事与监事会

公司监事会成员共 3 人，其中职工代表监事 1 人，股东代表监事 2 人。监事会的人数及人员构成符合法律、法规和《公司章程》的要求。公司全体监事的任职资格和任免均按照《公司法》、《公司章程》等规定执行，符合法定程序。

公司监事能够按照《监事会议事规则》的规定，认真履行自己的职责，对公司重大事项、财务状况、董事和高级管理人员的履职情况进行有效监督并发表意见。

（五）关于经理层

公司《总经理工作细则》明确了总经理的权利和义务。公司经理层在任期内严格按照相关规则行使职权，并对公司日常生产经营实施有效控制。公司经理层没有越权行使职权的行为，董事会和监事会能对公司经理层实施有效的监督和制约。公司总经理等高级管理人员忠实履行职务，能够维护公司和全体股东的利益，目前未发生过因未能忠实履行职务，违背诚信义务，侵害公司和股东利益的行为。

（六）关于公司内部控制

目前，已经纳入公司内控范畴的领域有公司治理结构、组织机构、人力资源管理、内部审计机构、资金的内部控制、销售与收款、采购与付款、资产管理、对控股子公司的控制、关联交易的内部控制、对外担保的内部控制、对外投资的内部控制、对募集资金的控制、对信息披露的内部控制等。内控制度得到了有效执行，相关风险得到有效控制。

（七）信息披露与透明度

公司严格按照有关法律法规之规定，加强信息披露事务管理，履行信息披露义务，并指定巨潮资讯网为公司信息披露的网站和《中国证券报》、《上海证券报》、《证券时报》、《证券日报》作为公司信息披露的报纸，真实、准确、及时、完整地披露信息，确保所有投资者公平获取公司信息。公司按照《投资者关系管理制度》、《信息披露管理制度》的要求，加强与投资者的沟通，促进投资者对公司的了解和认同。

（八）关于公司独立性

公司严格按照《公司法》和《公司章程》的有关规定规范运作，建立了健全的公司法人治理结构，在资产、人员、财务、机构、业务等方面均独立于控股股东、实际控制人控制及其施加重大影响的其他企业，公司具有完整的业务体系及面向市场独立经营的能力。公司控股股东严格规范自己的行为，没有超越股东大会直接或间接干预公司的决策和经营活动，不存在同业竞争的情况，亦不存在控股股东及其它关联方非经营性占用公司资金的情况。

（九）公司透明情况

公司严格按照有关法律法规、《公司章程》和公司《信息披露管理制度》的要求，真实、准确、完整、及时、公平地披露有关信息和向中国证监会北京证监局、深交所报告有关情况。公司指定董事会秘书负责信息披露、接待投资者来访和投资咨询，公司证券投资部设有专线电话，公司网站设立了投资者关系专栏，并通过电子信箱、传真、投资者关系互动平台等多种方式，确保与广大中小投资者进行无障碍地有效沟通。公司所有需披露的信息均在中国证监会指定的信息披露网站上全面披露，确保所有股东均有平等机会获取公司信息。

公司治理的实际状况与中国证监会发布的有关上市公司治理的规范性文件是否存在重大差异

是 否

公司治理的实际状况与中国证监会发布的有关上市公司治理的规范性文件不存在重大差异。

二、公司相对于控股股东在业务、人员、资产、机构、财务等方面的独立情况

公司严格按照《公司法》、《证券法》等有关法律法规和《公司章程》的要求规范运作，与控股股东在业务、人员、资产、机构、财务等方面保持独立，具有独立完整的业务及自主经营能力。公司所有的生产经营或重大事项均根据《公司章程》及相关制度的规定由经理层、

董事会、股东大会讨论确定，不存在受控于控股股东、实际控制人的情形。

三、同业竞争情况

适用 不适用

四、报告期内召开的年度股东大会和临时股东大会的有关情况

1、本报告期股东大会情况

会议届次	会议类型	投资者参与比例	召开日期	披露日期	披露索引
2019 年第一次临时股东大会	临时股东大会	17.82%	2019 年 01 月 21 日	2019 年 01 月 21 日	2019 年第一次临时股东大会决议公告（公告编号：2019-011）
2018 年年度股东大会	年度股东大会	17.86%	2019 年 05 月 20 日	2019 年 05 月 20 日	2018 年年度股东大会决议公告（公告编号：2019-054）
2019 年第二次临时股东大会	临时股东大会	17.74%	2019 年 09 月 17 日	2019 年 09 月 17 日	2019 年第二次临时股东大会决议公告（公告编号：2019-078）
2019 年第三次临时股东大会	临时股东大会	17.79%	2019 年 11 月 01 日	2019 年 11 月 01 日	2019 年第三次临时股东大会决议公告（公告编号：2019-092）
2019 年第四次临时股东大会	临时股东大会	17.34%	2019 年 12 月 27 日	2019 年 12 月 27 日	2019 年第四次临时股东大会决议公告（公告编号：2019-111）

2、表决权恢复的优先股股东请求召开临时股东大会

适用 不适用

五、报告期内独立董事履行职责的情况

1、独立董事出席董事会及股东大会的情况

独立董事出席董事会及股东大会的情况							
独立董事姓名	本报告期应参加董事会次数	现场出席董事会次数	以通讯方式参加董事会次数	委托出席董事会次数	缺席董事会次数	是否连续两次未亲自参加董事会会议	出席股东大会次数
何庆源	12	1	11	0	0	否	5
王志雄	12	2	10	0	0	否	5
薛健	12	1	11	0	0	否	5

2、独立董事对公司有关事项提出异议的情况

独立董事对公司有关事项是否提出异议

是 否

报告期内独立董事对公司有关事项未提出异议。

3、独立董事履行职责的其他说明

独立董事对公司有关建议是否被采纳

是 否

独立董事对公司有关建议被采纳或未被采纳的说明

公司独立董事何庆源先生、王志雄先生和薛健女士能够严格按照《公司章程》、《独立董事工作制度》等的规定，本着对公司、股东负责的态度，忠实、勤勉地履行职责，按时出席相关会议，认真审议各项议案，客观地发表自己的看法及观点，积极深入公司及控股子公司现场调研，了解公司生产经营状况和内部控制的建设及董事会决议、股东会决议的执行情况，并利用自己的专业知识做出独立、公正的判断。在报告期内，对公司年报事项、股权激励事项、募集资金存放于使用事项、关联交易事项、非公开发行等事项进行审核并出具了独立董事意见，有效保证了公司董事会决策的公正性和客观性，维护了公司整体利益和广大中小股东的合法权益，为公司的规范运作和健康发展发挥了积极作用。

六、董事会下设专门委员会在报告期内履行职责情况

公司董事会下设四个专门委员会，分别为审计委员会、薪酬与考核委员会、提名委员会及战略委员会。2019 年各专门委员会本着勤勉尽责的原则，按照有关法律法规、规范性文件及公司各专门委员会工作细则的有关规定开展相关工作。四个专门委员会自成立起一直按照相应的议事规则运作，在公司内部审计、人才选拔、薪酬与考核等各个方面发挥着积极的作用。

1、审计委员会的履职情况

审计委员会根据《公司法》、《证券法》、《公司章程》等有关规定，积极履行职责。报告期内，审计委员会审查了公司内部控制制度及执行情况，审核了公司所有重要的会计政策，定期了解公司财务状况和经营情况，督促和指导内审部门对公司财务管理运行情况进行定期

和不定期的检查和评估，委员会认为公司内控制度体系符合法律、法规及《公司章程》的要求，适应当前公司生产经营实际情况的需要，并能够得到有效的执行。同时，审计委员会还就下列事项展开工作：（1）与会计师事务所就年度审计报告编制进行沟通与交流；（2）与公司审计部就公司的内部控制制度的完善与执行保持沟通；（3）审议公司内审部门提交的季度工作报告，年度工作计划；（4）对会计师事务所的工作进行评价，并向董事会提出续聘建议。

2、薪酬与考核委员会的履职情况

薪酬与考核委员会对公司董事和高级管理人员的薪酬情况进行了审核，认为其薪酬标准和年度薪酬总额的确定符合公司相关薪酬管理制度的规定。同时，薪酬与考核委员会不断探讨绩效考核体系的进一步完善。报告期内，薪酬与考核委员会对 2019 年度董事监事高级管理人员薪酬进行了审议并通过。

3、提名委员会的履职情况

报告期内，提名委员会认真履行职责，对公司董事会规模和人员结构的情况、董事和经理人员的任职资格等相关事宜提出建议。

4、战略委员会的履职情况

2019 年公司战略委员会认真履行职责，按照《公司章程》的相关规定，勤勉尽责，积极开展工作；报告期内，战略委员会对公司 2019 年度战略发展规划进行了审议。

七、监事会工作情况

监事会在报告期内的监督活动中发现公司是否存在风险

是 否

公司监事会对报告期内的监督事项无异议。

八、高级管理人员的考评及激励情况

公司建立了完善的高级管理人员绩效考评体系和薪酬制度，公司董事会下设的薪酬与考核委员会负责对公司董事及高级管理人员进行绩效考核，高级管理人员的工作绩效与其收入直接挂钩。高级管理人员的聘任公开、透明，符合法律、法规的规定。公司将积极探索与现代企业制度相适应的考评及激励机制，体现高级管理人员的管理价值贡献导向，以调动高级管理人员的积极性、主动性与创造性，提升企业核心竞争力，以确保公司经营目标的实现，

改善并提高企业经营管理水平，促进企业效益持续稳定增长。

九、内部控制评价报告

1、报告期内发现的内部控制重大缺陷的具体情况

是 否

2、内控自我评价报告

内部控制评价报告全文披露日期	2020 年 04 月 27 日	
内部控制评价报告全文披露索引	中文在线 2019 年内部控制自我评价报告	
纳入评价范围单位资产总额占公司合并财务报表资产总额的比例	100.00%	
纳入评价范围单位营业收入占公司合并财务报表营业收入的比例	100.00%	
缺陷认定标准		
类别	财务报告	非财务报告
定性标准	<p>一、重大缺陷：1、对已经签发的财务报告更正（由于政策变化或其他客观因素变化导致的对以前年度的追溯调整除外）；2、注册会计师发现的、未被识别的当期财务报告的重大错报；3、公司董事、监事及高级管理人员出现舞弊行为；4、公司监事会、审计委员会、内部审计机构对内部控制监督无效。</p> <p>二、重要缺陷：1、期末财务报告流程的内控存在缺陷，并造成重要影响；2、合规性管控职能存在缺陷，其中违规行为可能对财务报告产生重大影响。</p> <p>三、一般缺陷：除上述重大缺陷、重要缺陷以外的缺陷。</p>	<p>一、重大缺陷：1. 资产安全：完全无法保证公司资产安全，或者已经造成重大资产损失。2. 合法合规：严重违反国家法律法规，导致监管机构的调查或重大起诉。3. 经营效率效果：严重影响经营的效率和效果，导致公司经营活动管理混乱，无法实现盈利，甚至出现严重亏损。4. 发展战略：内控缺陷严重影响公司战略目标的实现，可能给公司带来致命后果。</p> <p>二、重要缺陷：1. 资产安全：不能合理保证公司资产安全，相关内部控制活动缺陷严重，使公司资产暴露于风险中。2. 合法合规：违反国家法律法规，导致监管机构的调查或比较重大的起诉。3. 经营效率效果：对公司的经营效率和效果有比较重要的影响，导致经营活动管理不规范，盈利率下降。4. 发展战略：内控缺陷可能使公司战略偏离重要目标，但不会导致公司战略整体失败。</p> <p>三、一般缺陷：1. 资产安全：影响资产安全的管理活动，不利于资产安全的</p>

		管理。2. 合法合规：违反地方法规，可能被处以警告或金额较少的罚款。3. 经营效率效果：对公司的经营效率和效果有一定影响，不利于规范化、常规化的处理业务流程，不能实现效率最高化。4. 发展战略：对公司战略目标达成有一定影响，但是影响较小，不会造成战略目标偏离。
定量标准	重大：潜在错报 \geq 营业收入*1%。 重要：营业收入*0.5% \leq 潜在错报 $<$ 营业收入*1%。 一般：潜在错报 $<$ 营业收入*0.5%	重大：潜在（直接）财产损失 \geq 营业收入*1%。 重要：营业收入*0.5% \leq 潜在（直接）财产损失 $<$ 营业收入*1%。 一般：潜在（直接）财产损失 $<$ 营业收入*0.5%
财务报告重大缺陷数量（个）		0
非财务报告重大缺陷数量（个）		0
财务报告重要缺陷数量（个）		0
非财务报告重要缺陷数量（个）		0

十、内部控制审计报告或鉴证报告

内部控制鉴证报告

内部控制鉴证报告中的审议意见段	
为中文在线按照《内部会计控制规范-基本规范（试行）》及相关规定于 2019 年 12 月 31 日在所有重大方面保持了与财务报告相关的有效的内部控制。	
内控鉴证报告披露情况	披露
内部控制鉴证报告全文披露日期	2020 年 04 月 27 日
内部控制鉴证报告全文披露索引	巨潮资讯网《内部控制鉴证报告》 www.cninfo.com.cn
内控鉴证报告意见类型	标准无保留意见
非财务报告是否存在重大缺陷	否

会计师事务所是否出具非标准意见的内部控制鉴证报告

是 否

会计师事务所出具的内部控制鉴证报告与董事会的自我评价报告意见是否一致

是 否

第十一节 公司债券相关情况

公司是否存在公开发行并在证券交易所上市，且在年度报告批准报出日未到期或到期未能全额兑付的公司债券

否

第十二节 财务报告

一、审计报告

审计意见类型	标准的无保留意见
审计报告签署日期	2020 年 04 月 24 日
审计机构名称	信永中和会计师事务所（特殊普通合伙）
审计报告文号	XYZH/2020BJA11086
注册会计师姓名	唐炫、王宏疆

审计报告正文

中文在线数字出版集团股份有限公司全体股东：

1、审计意见

我们审计了中文在线数字出版集团股份有限公司财务报表，包括 2019 年 12 月 31 日的合并及母公司资产负债表，2019 年度的合并及母公司利润表、合并及母公司现金流量表、合并及母公司股东权益变动表，以及相关财务报表附注。

我们认为，后附的财务报表在所有重大方面按照企业会计准则的规定编制，公允反映了中文在线公司 2019 年 12 月 31 日的合并及母公司财务状况以及 2019 年度的合并及母公司经营成果和现金流量。

2、形成审计意见的基础

我们按照中国注册会计师审计准则的规定执行了审计工作。审计报告的“注册会计师对财务报表审计的责任”部分进一步阐述了我们在这些准则下的责任。按照中国注册会计师职业道德守则，我们独立于中文在线公司，并履行了职业道德方面的其他责任。我们相信，我们获取的审计证据是充分、适当的，为发表审计意见提供了基础。

3、关键审计事项

关键审计事项是我们根据职业判断，认为对本期财务报表审计最为重要的事项。这些事项的应对以对财务报表整体进行审计并形成审计意见为背景，我们不对这些事项单独发表意见。

1、晨之科终止经营业务相关资产的减值事项

关键审计事项	审计中的应对
<p>如财务报表附注十五、1所述，中文在线公司第三届董事会第三十六次会议审议通过了《关于拟终止经营子公司上海晨之科信息技术有限公司现有业务的议案》，公告称“2018年以来，受行业政策的影响，晨之科处于亏损状态，经营情况持续恶化。为进一步减少亏损，维护股东的合法权益，公司拟决定终止经营子公司晨之科现有业务，且无计划开展子公司晨之科基于目前资产的新业务。”基于上述原因，2019年度晨之科对相关资产计提了190,543,732.22元的减值。由于减值损失对中文在线公司利润影响重大，因此，我们将晨之科终止经营业务相关资产减值事项识别为关键审计事项。</p>	<p>我们对晨之科相关资产减值事项执行的主要审计程序如下：</p> <ol style="list-style-type: none"> 1、了解晨之科股东、治理层、管理层做出终止经营晨之科现有业务所履行的程序，并对相关方实施访谈程序。 2、了解晨之科基于终止经营业务前提下管理层对截至2019年12月31日相关资产减值情况的判断依据。 3、获取律师在晨之科终止经营业务的前提下对主要合同资产的履约情况及相关权利的法律意见书，并对相关律师进行访谈。 4、与资产评估机构沟通了解评估的工作性质、评估范围、评估目标、评估基准日；复核并评价评估报告使用的评估假设、评估方法及估值类型是否恰当。 5、分析、复核对相关资产计提减值准备金额的合理性、准确性。
2、长期股权投资减值事项	
关键审计事项	审计中的应对
<p>如财务报表附注四、18“长期资产减值”及附注六、9长期股权投资所述，中文在线公司本年计提长期股权投资减值准备69,700,248.14元，其中主要是对北京中文万维科技有限公司计提长期股权投资减值准备67,195,122.15元，该公司本年经营亏损，可能存在减值迹象，由于减值损失对中文在线公司利润影响重大，因此，我们将长期股权投资减值事项识别为关键审计事项。</p>	<p>我们就长期股权投资减值事项执行的主要审计程序如下：</p> <ol style="list-style-type: none"> 1、了解和评估管理层对于长期股权投资相关内部控制，并对上述内部控制运行有效性进行测试。 2、与资产评估机构沟通了解评估的工作性质、评估范围、评估目标、评估基准日、评价估值类型是否恰当。 3、复核评估报告使用的评估假设和方法是否恰当，复核评估报告所引用的数据、参数、折现率的确定是否合理。预测数据及所依赖的重大的商业合同与协议的恰当性。预测的数据是否符合外部环境及内部经营情况。 4、复核并评价评估报告的结果的合理性，与其他已获取审计证据的一致性。并根据评估结果计算减值金额计提的正确性。
3. 无形资产的摊销和减值事项	
关键审计事项	审计中的应对
<p>如财务报表附注四、16“无形资产”及附注六、12无形资产所述，截止2019年12月31日，中文在线公司合并报表无形资产净值为人民币336,994,844.80元，占资产总额的18.70%。主要包括计入无形资产的数字IP买断版权，该等版权是中文在线公司运营的核心资产。无形资产摊销计入主营业务成本，摊销额占主营业务成本的37.49%，且该等版权资产在报表日是否存在减值迹象及减值金额估计的准确性对财务报表利润影响较大，因此，我们将其识别为关键审计事项。</p>	<p>我们就无形资产的摊销和减值事项执行的主要审计程序如下：</p> <ol style="list-style-type: none"> 1、了解和测试与无形资产相关的内部控制设计和运行的有效性。 2、针对外购无形资产-买断版权的合同，对获得的主要权利、使用期限、价款等主要合同条款进行检查，抽取样本追查至其所在网站或版权库证明存在性。 3、根据版权对应的受益情况对版权摊销重新测算。 4、评估管理层识别是否存在减值迹象所作出的判断的合理性，该评估是否基于该版权未来收益状况的判断。

5、分析、复核管理层对版权资产减值测算结果的正确性。

4、其他信息

中文在线管理层(以下简称管理层)对其他信息负责。其他信息包括中文在线公司 2019 年年度报告中涵盖的信息,但不包括财务报表和我们的审计报告。

我们对财务报表发表的审计意见不涵盖其他信息,我们也不对其他信息发表任何形式的鉴证结论。

结合我们对财务报表的审计,我们的责任是阅读其他信息,在此过程中,考虑其他信息是否与财务报表或我们在审计过程中了解到的情况存在重大不一致或者似乎存在重大错报。

基于我们已执行的工作,如果我们确定其他信息存在重大错报,我们应当报告该事实。在这方面,我们无任何事项需要报告。

5、管理层和治理层对财务报表的责任

管理层负责按照企业会计准则的规定编制财务报表,使其实现公允反映,并设计、执行和维护必要的内部控制,以使财务报表不存在由于舞弊或错误导致的重大错报。

在编制财务报表时,管理层负责评估中文在线公司的持续经营能力,披露与持续经营相关的事项(如适用),并运用持续经营假设,除非管理层计划清算中文在线公司、终止运营或别无其他现实的选择。

治理层负责监督中文在线公司的财务报告过程。

6、注册会计师对财务报表审计的责任

我们的目标是对财务报表整体是否不存在由于舞弊或错误导致的重大错报获取合理保证,并出具包含审计意见的审计报告。合理保证是高水平的保证,但并不能保证按照审计准则执行的审计在某一重大错报存在时总能发现。错报可能由于舞弊或错误导致,如果合理预期错报单独或汇总起来可能影响财务报表使用者依据财务报表作出的经济决策,则通常认为错报是重大的。

在按照审计准则执行审计工作的过程中,我们运用职业判断,并保持职业怀疑。同时,我们也执行以下工作:

1) 识别和评估由于舞弊或错误导致的财务报表重大错报风险,设计和实施审计程序以应

对这些风险，并获取充分、适当的审计证据，作为发表审计意见的基础。由于舞弊可能涉及串通、伪造、故意遗漏、虚假陈述或凌驾于内部控制之上，未能发现由于舞弊导致的重大错报的风险高于未能发现由于错误导致的重大错报的风险。

- 2) 了解与审计相关的内部控制，以设计恰当的审计程序。
- 3) 评价管理层选用会计政策的恰当性和作出会计估计及相关披露的合理性。
- 4) 对管理层使用持续经营假设的恰当性得出结论。同时，根据获取的审计证据，就可能导致对中文在线公司持续经营能力产生重大疑虑的事项或情况是否存在重大不确定性得出结论。如果我们得出结论认为存在重大不确定性，审计准则要求我们在审计报告中提请报表使用者注意财务报表中的相关披露；如果披露不充分，我们应当发表非无保留意见。我们的结论基于截至审计报告日可获得的信息。然而，未来的事项或情况可能导致中文在线公司不能持续经营。
- 5) 评价财务报表的总体列报、结构和内容（包括披露），并评价财务报表是否公允反映相关交易和事项。
- 6) 就中文在线公司中实体或业务活动的财务信息获取充分、适当的审计证据，以对财务报表发表审计意见。我们负责指导、监督和执行集团审计，并对审计意见承担全部责任。

我们与治理层就计划的审计范围、时间安排和重大审计发现等事项进行沟通，包括沟通我们在审计中识别出的值得关注的内部控制缺陷。

我们还就已遵守与独立性相关的职业道德要求向治理层提供声明，并与治理层沟通可能被合理认为影响我们独立性的所有关系和其他事项，以及相关的防范措施（如适用）。

从与治理层沟通过的事项中，我们确定哪些事项对本期财务报表审计最为重要，因而构成关键审计事项。我们在审计报告中描述这些事项，除非法律法规禁止公开披露这些事项，或在极少数情形下，如果合理预期在审计报告中沟通某事项造成的负面后果超过在公众利益方面产生的益处，我们确定不应在审计报告中沟通该事项。

二、财务报表

财务附注中报表的单位为：元

1、合并资产负债表

编制单位：中文在线数字出版集团股份有限公司

单位：元

项目	2019年12月31日	2018年12月31日
流动资产：		
货币资金	611,981,186.02	484,756,200.85
结算备付金		
拆出资金		
交易性金融资产		
以公允价值计量且其变动计入当期损益的金融资产		216,395,000.00
衍生金融资产		
应收票据		
应收账款	146,418,566.89	232,940,409.42
应收款项融资		
预付款项	76,002,256.62	216,336,539.13
应收保费		
应收分保账款		
应收分保合同准备金		
其他应收款	20,988,169.15	126,433,272.75
其中：应收利息		
应收股利	2,123,670.00	
买入返售金融资产		
存货	12,641,435.25	18,764,753.88
合同资产		
持有待售资产	34,161,031.12	
一年内到期的非流动资产		
其他流动资产	15,834,436.69	33,432,560.07
流动资产合计	918,027,081.74	1,329,058,736.10
非流动资产：		
发放贷款和垫款		
债权投资		
可供出售金融资产		145,048,574.71
其他债权投资		
持有至到期投资		

长期应收款		
长期股权投资	146,992,427.88	261,323,498.96
其他权益工具投资	15,000,000.00	
其他非流动金融资产	4,210,081.72	
投资性房地产	87,403,677.01	46,768,739.93
固定资产	46,227,675.49	95,391,564.50
在建工程		
生产性生物资产		
油气资产		
使用权资产		
无形资产	336,994,884.80	436,061,844.85
开发支出	101,247,301.70	56,476,635.84
商誉	16,097,735.35	34,538,763.83
长期待摊费用	15,204,167.54	63,926,143.52
递延所得税资产	1,662,285.29	9,111,974.48
其他非流动资产	113,516,492.73	112,869,554.52
非流动资产合计	884,556,729.51	1,261,517,295.14
资产总计	1,802,583,811.25	2,590,576,031.24
流动负债：		
短期借款	31,380,000.00	100,000,000.00
向中央银行借款		
拆入资金		
交易性金融负债		
以公允价值计量且其变动计入当期损益的金融负债		22,055,864.54
衍生金融负债		
应付票据		
应付账款	132,917,029.97	116,256,048.30
预收款项	57,749,282.46	32,384,940.02
合同负债		
卖出回购金融资产款		
吸收存款及同业存放		
代理买卖证券款		
代理承销证券款		
应付职工薪酬	47,743,332.43	35,861,527.95

应交税费	13,967,687.88	16,913,012.25
其他应付款	32,908,939.08	51,845,972.39
其中：应付利息	29,084.42	113,566.95
应付股利	108,653.01	108,653.01
应付手续费及佣金		
应付分保账款		
持有待售负债		
一年内到期的非流动负债		
其他流动负债		
流动负债合计	316,666,271.82	375,317,365.45
非流动负债：		
保险合同准备金		
长期借款		
应付债券		
其中：优先股		
永续债		
租赁负债		
长期应付款		
长期应付职工薪酬		
预计负债	7,352,700.00	
递延收益	58,860,616.88	37,173,536.54
递延所得税负债	1,580,539.82	1,957,122.13
其他非流动负债		
非流动负债合计	67,793,856.70	39,130,658.67
负债合计	384,460,128.52	414,448,024.12
所有者权益：		
股本	727,295,310.00	771,998,250.00
其他权益工具		
其中：优先股		
永续债		
资本公积	2,473,629,138.07	2,645,470,704.71
减：库存股		
其他综合收益	-12,305.28	-20,321,019.18
专项储备		

盈余公积	30,930,203.91	30,930,203.91
一般风险准备		
未分配利润	-1,815,994,012.48	-1,248,482,428.43
归属于母公司所有者权益合计	1,415,848,334.22	2,179,595,711.01
少数股东权益	2,275,348.51	-3,467,703.89
所有者权益合计	1,418,123,682.73	2,176,128,007.12
负债和所有者权益总计	1,802,583,811.25	2,590,576,031.24

法定代表人：童之磊

主管会计工作负责人：杨锐志

会计机构负责人：杨锐志

2、母公司资产负债表

单位：元

项目	2019年12月31日	2018年12月31日
流动资产：		
货币资金	397,291,983.57	279,022,671.39
交易性金融资产		
以公允价值计量且其变动计入当期损益的金融资产		216,395,000.00
衍生金融资产		
应收票据		
应收账款	47,327,622.02	57,783,363.83
应收款项融资		
预付款项	41,294,223.89	42,405,184.98
其他应收款	105,481,830.72	32,874,431.44
其中：应收利息		
应收股利		
存货	9,382.53	
合同资产		
持有待售资产	46,201,725.46	
一年内到期的非流动资产		
其他流动资产	4,020,186.86	9,003,122.37
流动资产合计	641,626,955.05	637,483,774.01
非流动资产：		
债权投资		
可供出售金融资产		59,265,756.99
其他债权投资		

持有至到期投资		
长期应收款		
长期股权投资	1,670,208,994.14	1,989,304,500.92
其他权益工具投资	15,000,000.00	
其他非流动金融资产		
投资性房地产	66,619,255.47	25,507,093.03
固定资产	26,806,207.27	72,170,942.35
在建工程		
生产性生物资产		
油气资产		
使用权资产		
无形资产	172,517,863.82	240,086,027.33
开发支出		
商誉		
长期待摊费用	1,156,462.99	7,240,883.59
递延所得税资产		6,989,245.09
其他非流动资产	500,821.57	29,017,680.54
非流动资产合计	1,952,809,605.26	2,429,582,129.84
资产总计	2,594,436,560.31	3,067,065,903.85
流动负债：		
短期借款	20,000,000.00	100,000,000.00
交易性金融负债		
以公允价值计量且其变动计入当期损益的金融负债		22,055,864.54
衍生金融负债		
应付票据		
应付账款	32,936,604.98	52,825,647.65
预收款项	42,586,628.07	17,771,511.13
合同负债		
应付职工薪酬	15,470,399.28	12,937,830.52
应交税费	6,338,893.92	1,773,612.72
其他应付款	918,711,703.08	741,598,768.51
其中：应付利息	17,605.22	113,566.95
应付股利	108,653.01	108,653.01
持有待售负债		

一年内到期的非流动负债		
其他流动负债		
流动负债合计	1,036,044,229.33	948,963,235.07
非流动负债：		
长期借款		
应付债券		
其中：优先股		
永续债		
租赁负债		
长期应付款		
长期应付职工薪酬		
预计负债		
递延收益	15,650,593.36	13,075,020.44
递延所得税负债		
其他非流动负债		
非流动负债合计	15,650,593.36	13,075,020.44
负债合计	1,051,694,822.69	962,038,255.51
所有者权益：		
股本	727,295,310.00	771,998,250.00
其他权益工具		
其中：优先股		
永续债		
资本公积	2,445,455,216.15	2,621,399,777.15
减：库存股		
其他综合收益		-20,183,543.01
专项储备		
盈余公积	30,930,203.91	30,930,203.91
未分配利润	-1,660,938,992.44	-1,299,117,039.71
所有者权益合计	1,542,741,737.62	2,105,027,648.34
负债和所有者权益总计	2,594,436,560.31	3,067,065,903.85

3、合并利润表

单位：元

项目	2019 年度	2018 年度
----	---------	---------

一、营业总收入	705,377,023.73	885,489,948.35
其中：营业收入	705,377,023.73	885,489,948.35
利息收入		
已赚保费		
手续费及佣金收入		
二、营业总成本	971,014,364.80	1,059,767,938.25
其中：营业成本	394,210,764.95	533,385,052.00
利息支出		
手续费及佣金支出		
退保金		
赔付支出净额		
提取保险责任合同准备金净额		
保单红利支出		
分保费用		
税金及附加	2,869,378.10	8,370,432.53
销售费用	383,674,130.16	312,567,466.97
管理费用	130,873,807.27	129,351,270.04
研发费用	69,216,654.34	88,025,095.33
财务费用	-9,830,370.02	-11,931,378.62
其中：利息费用	1,233,588.90	3,320,554.38
利息收入	7,915,547.17	15,192,046.15
加：其他收益	15,007,101.20	10,931,043.00
投资收益（损失以“-”号填列）	8,117,545.35	194,384,031.53
其中：对联营企业和合营企业的投资收益	-2,826,216.57	2,429,005.12
以摊余成本计量的金融资产终止确认收益		
汇兑收益（损失以“-”号填列）		
净敞口套期收益（损失以“-”号填列）		
公允价值变动收益（损失以“-”号填列）	22,055,864.54	260,502,000.00
信用减值损失（损失以“-”号填列）	-46,731,734.56	
资产减值损失（损失以“-”号填列）	-313,523,462.45	-1,813,765,064.67
资产处置收益（损失以“-”号填列）	-409,121.06	-80,707.34
三、营业利润（亏损以“-”号填列）	-581,121,148.05	-1,522,306,687.38
加：营业外收入	4,922,680.84	9,315,658.06
减：营业外支出	10,077,404.47	1,950,827.09

四、利润总额（亏损总额以“-”号填列）	-586,275,871.68	-1,514,941,856.41
减：所得税费用	12,758,029.01	-10,011,943.56
五、净利润（净亏损以“-”号填列）	-599,033,900.69	-1,504,929,912.85
（一）按经营持续性分类		
1. 持续经营净利润（净亏损以“-”号填列）	-599,033,900.69	-1,504,929,912.85
2. 终止经营净利润（净亏损以“-”号填列）		
（二）按所有权归属分类		
1. 归属于母公司所有者的净利润	-603,290,627.06	-1,508,461,329.35
2. 少数股东损益	4,256,726.37	3,531,416.50
六、其他综合收益的税后净额	55,461,915.75	-23,941,730.57
归属母公司所有者的其他综合收益的税后净额	55,461,915.75	-23,941,730.57
（一）不能重分类进损益的其他综合收益	55,336,744.86	
1. 重新计量设定受益计划变动额		
2. 权益法下不能转损益的其他综合收益		
3. 其他权益工具投资公允价值变动	55,336,744.86	
4. 企业自身信用风险公允价值变动		
5. 其他		
（二）将重分类进损益的其他综合收益	125,170.89	-23,941,730.57
1. 权益法下可转损益的其他综合收益		
2. 其他债权投资公允价值变动		
3. 可供出售金融资产公允价值变动损益		-24,051,739.14
4. 金融资产重分类计入其他综合收益的金额		
5. 持有至到期投资重分类为可供出售金融资产损益		
6. 其他债权投资信用减值准备		
7. 现金流量套期储备		
8. 外币财务报表折算差额	125,170.89	110,008.57
9. 其他		
归属于少数股东的其他综合收益的税后净额		
七、综合收益总额	-543,571,984.94	-1,528,871,643.42
归属于母公司所有者的综合收益总额	-547,828,711.31	-1,532,403,059.92
归属于少数股东的综合收益总额	4,256,726.37	3,531,416.50
八、每股收益：		
（一）基本每股收益	-0.7853	-1.9912

(二) 稀释每股收益	-0.7853	-1.9912
------------	---------	---------

法定代表人：童之磊

主管会计工作负责人：杨锐志

会计机构负责人：杨锐志

4、母公司利润表

单位：元

项目	2019 年度	2018 年度
一、营业收入	216,555,258.47	224,389,071.73
减：营业成本	190,228,436.32	181,060,596.50
税金及附加	1,606,381.33	1,650,074.26
销售费用	80,024,733.32	87,435,197.46
管理费用	72,035,289.71	77,310,160.86
研发费用	10,756,682.10	10,639,129.13
财务费用	-5,151,001.89	-4,293,753.24
其中：利息费用	623,373.89	3,320,554.38
利息收入	5,858,003.97	7,679,881.53
加：其他收益	12,783,372.24	8,346,570.58
投资收益（损失以“-”号填列）	9,355,840.64	-421,929.58
其中：对联营企业和合营企业的投资收益	1,864,721.57	-1,903,586.05
以摊余成本计量的金融资产终止确认收益（损失以“-”号填列）		
净敞口套期收益（损失以“-”号填列）		
公允价值变动收益（损失以“-”号填列）	22,055,864.54	260,502,000.00
信用减值损失（损失以“-”号填列）	-8,188,197.14	
资产减值损失（损失以“-”号填列）	-294,727,867.99	-1,658,548,589.79
资产处置收益（损失以“-”号填列）		-108.37
二、营业利润（亏损以“-”号填列）	-391,666,250.13	-1,519,534,390.40
加：营业外收入	1,865,252.26	
减：营业外支出	764,773.83	239,380.05
三、利润总额（亏损总额以“-”号填列）	-390,565,771.70	-1,519,773,770.45
减：所得税费用	7,035,224.04	
四、净利润（净亏损以“-”号填列）	-397,600,995.74	-1,519,773,770.45
（一）持续经营净利润（净亏损以“-”号填列）	-397,600,995.74	-1,519,773,770.45
（二）终止经营净利润（净亏损以“-”号填列）		
五、其他综合收益的税后净额	55,336,744.86	-24,051,739.14

(一) 不能重分类进损益的其他综合收益	55,336,744.86	
1. 重新计量设定受益计划变动额		
2. 权益法下不能转损益的其他综合收益		
3. 其他权益工具投资公允价值变动	55,336,744.86	
4. 企业自身信用风险公允价值变动		
5. 其他		
(二) 将重分类进损益的其他综合收益		-24,051,739.14
1. 权益法下可转损益的其他综合收益		
2. 其他债权投资公允价值变动		
3. 可供出售金融资产公允价值变动损益		-24,051,739.14
4. 金融资产重分类计入其他综合收益的金额		
5. 持有至到期投资重分类为可供出售金融资产损益		
6. 其他债权投资信用减值准备		
7. 现金流量套期储备		
8. 外币财务报表折算差额		
9. 其他		
六、综合收益总额	-342,264,250.88	-1,543,825,509.59
七、每股收益：		
(一) 基本每股收益		
(二) 稀释每股收益		

5、合并现金流量表

单位：元

项目	2019 年度	2018 年度
一、经营活动产生的现金流量：		
销售商品、提供劳务收到的现金	808,645,115.72	1,076,704,073.68
客户存款和同业存放款项净增加额		
向中央银行借款净增加额		
向其他金融机构拆入资金净增加额		
收到原保险合同保费取得的现金		
收到再保业务现金净额		
保户储金及投资款净增加额		
收取利息、手续费及佣金的现金		

拆入资金净增加额		
回购业务资金净增加额		
代理买卖证券收到的现金净额		
收到的税费返还	972,285.15	10,391,284.91
收到其他与经营活动有关的现金	48,561,681.24	38,892,296.60
经营活动现金流入小计	858,179,082.11	1,125,987,655.19
购买商品、接受劳务支付的现金	241,957,370.10	610,281,897.13
客户贷款及垫款净增加额		
存放中央银行和同业款项净增加额		
支付原保险合同赔付款项的现金		
拆出资金净增加额		
支付利息、手续费及佣金的现金		
支付保单红利的现金		
支付给职工以及为职工支付的现金	205,372,393.59	243,123,158.05
支付的各项税费	17,170,291.99	56,390,361.51
支付其他与经营活动有关的现金	359,460,429.90	305,581,606.85
经营活动现金流出小计	823,960,485.58	1,215,377,023.54
经营活动产生的现金流量净额	34,218,596.53	-89,389,368.35
二、投资活动产生的现金流量：		
收回投资收到的现金	240,637,682.22	245,378,634.98
取得投资收益收到的现金	11,878,697.08	12,014,719.94
处置固定资产、无形资产和其他长期资产收回的现金净额	2,141,278.36	10,707,453.11
处置子公司及其他营业单位收到的现金净额	5,000,000.00	
收到其他与投资活动有关的现金	10,925,713.23	76,204,688.00
投资活动现金流入小计	270,583,370.89	344,305,496.03
购建固定资产、无形资产和其他长期资产支付的现金	95,570,388.03	192,997,447.51
投资支付的现金	20,000,000.00	59,525,260.00
质押贷款净增加额		
取得子公司及其他营业单位支付的现金净额	6,500,000.00	297,706,299.97
支付其他与投资活动有关的现金	418,944.50	48,226,674.27
投资活动现金流出小计	122,489,332.53	598,455,681.75
投资活动产生的现金流量净额	148,094,038.36	-254,150,185.72
三、筹资活动产生的现金流量：		

吸收投资收到的现金		42,811,726.00
其中：子公司吸收少数股东投资收到的现金		
取得借款收到的现金	102,000,000.00	330,000,000.00
收到其他与筹资活动有关的现金	3,280,747.07	33,340,000.00
筹资活动现金流入小计	105,280,747.07	406,151,726.00
偿还债务支付的现金	174,797,391.86	260,000,000.00
分配股利、利润或偿付利息支付的现金	3,061,219.13	14,607,228.01
其中：子公司支付给少数股东的股利、利润		
支付其他与筹资活动有关的现金	188,869.92	32,248,215.64
筹资活动现金流出小计	178,047,480.91	306,855,443.65
筹资活动产生的现金流量净额	-72,766,733.84	99,296,282.35
四、汇率变动对现金及现金等价物的影响		805,954.51
五、现金及现金等价物净增加额	109,545,901.05	-243,437,317.21
加：期初现金及现金等价物余额	479,649,540.85	723,086,858.06
六、期末现金及现金等价物余额	589,195,441.90	479,649,540.85

6、母公司现金流量表

单位：元

项目	2019 年度	2018 年度
一、经营活动产生的现金流量：		
销售商品、提供劳务收到的现金	239,231,740.65	215,313,816.26
收到的税费返还		
收到其他与经营活动有关的现金	20,742,082.38	23,470,348.24
经营活动现金流入小计	259,973,823.03	238,784,164.50
购买商品、接受劳务支付的现金	137,981,544.30	126,300,939.39
支付给职工以及为职工支付的现金	80,250,611.55	93,642,951.71
支付的各项税费	-570,575.37	7,049,756.73
支付其他与经营活动有关的现金	69,165,802.51	87,235,492.15
经营活动现金流出小计	286,827,382.99	314,229,139.98
经营活动产生的现金流量净额	-26,853,559.96	-75,444,975.48
二、投资活动产生的现金流量：		
收回投资收到的现金	166,649,482.22	155,500,000.00
取得投资收益收到的现金	2,396,710.34	1,656.47
处置固定资产、无形资产和其他长期资产收回的现金净		

额		
处置子公司及其他营业单位收到的现金净额	5,000,000.00	83,168,862.02
收到其他与投资活动有关的现金	511,678,256.25	1,509,627,776.93
投资活动现金流入小计	685,724,448.81	1,748,298,295.42
购建固定资产、无形资产和其他长期资产支付的现金	48,813,130.95	63,976,047.91
投资支付的现金	20,000,000.00	110,404,600.00
取得子公司及其他营业单位支付的现金净额	6,500,000.00	437,425,043.29
支付其他与投资活动有关的现金	382,691,004.59	1,095,228,443.27
投资活动现金流出小计	458,004,135.54	1,707,034,134.47
投资活动产生的现金流量净额	227,720,313.27	41,264,160.95
三、筹资活动产生的现金流量：		
吸收投资收到的现金		
取得借款收到的现金	82,000,000.00	330,000,000.00
收到其他与筹资活动有关的现金	103,188.74	33,340,000.00
筹资活动现金流入小计	82,103,188.74	363,340,000.00
偿还债务支付的现金	162,000,000.00	260,000,000.00
分配股利、利润或偿付利息支付的现金	2,527,993.62	14,178,228.01
支付其他与筹资活动有关的现金	131,036.10	32,075,685.64
筹资活动现金流出小计	164,659,029.72	306,253,913.65
筹资活动产生的现金流量净额	-82,555,840.98	57,086,086.35
四、汇率变动对现金及现金等价物的影响	-41,600.15	
五、现金及现金等价物净增加额	118,269,312.18	22,905,271.82
加：期初现金及现金等价物余额	279,022,671.39	256,117,399.57
六、期末现金及现金等价物余额	397,291,983.57	279,022,671.39

7、合并所有者权益变动表

本期金额

单位：元

项目	2019 年度														
	归属于母公司所有者权益											少数股东权益	所有者权益合计		
	股本	其他权益工具			资本公积	减：库存股	其他综合收益	专项储备	盈余公积	一般风险准备	未分配利润			其他	小计
优先股		永续债	其他												
一、上年期末余额	771,998,250.00				2,645,470,704.71		-20,321,019.18		30,930,203.91		-1,248,482,428.43		2,179,595,711.01	-3,467,703.89	2,176,128,007.12
加：会计政策变更															
前期差错更正															
同一控制下企业合并															
其他															
二、本年期初余额	771,998,250.00				2,645,470,704.71		-20,321,019.18		30,930,203.91		-1,248,482,428.43		2,179,595,711.01	-3,467,703.89	2,176,128,007.12
三、本期增减变动金额（减少以“－”号填列）	-44,702,940.00				-171,841,566.64		20,308,713.90				-567,511,584.05		-763,747,376.79	5,743,052.40	-758,004,324.39
（一）综合收益总额							55,461,915.75				-603,290,627.06		-547,828,711.31	4,256,726.37	-543,571,984.94
（二）所有者投入和减少资本	-44,702,940.00				-167,589,066.64								-212,292,006.64	1,486,326.03	-210,805,680.61
1. 所有者投入的普通股															
2. 其他权益工具持有者投入资本															

3. 股份支付计入所有者权益的金额				4,102,994.36						4,102,994.36		4,102,994.36
4. 其他	-44,702,940.00			-171,692,061.00						-216,395,001.00	1,486,326.03	-214,908,674.97
(三) 利润分配									625,841.16	625,841.16		625,841.16
1. 提取盈余公积												
2. 提取一般风险准备												
3. 对所有者（或股东）的分配									625,841.16	625,841.16		625,841.16
4. 其他												
(四) 所有者权益内部结转						-35,153,201.85			35,153,201.85			
1. 资本公积转增资本（或股本）												
2. 盈余公积转增资本（或股本）												
3. 盈余公积弥补亏损												
4. 设定受益计划变动额结转留存收益												
5. 其他综合收益结转留存收益						-35,153,201.85			35,153,201.85			
6. 其他												
(五) 专项储备												
1. 本期提取												
2. 本期使用												
(六) 其他				-4,252,500.00						-4,252,500.00		-4,252,500.00
四、本期期末余额	727,295,311.00			2,473,629,000.00		-12,305,281.85		30,930,203.85	-1,815,994.16	1,415,848.16	2,275,348.03	1,418,123,612.00

	0.00			138.07				.91		,012.48		334.22	51	82.73
--	------	--	--	--------	--	--	--	-----	--	---------	--	--------	----	-------

上期金额

单位：元

项目	2018 年年度													
	归属于母公司所有者权益												少数股东权益	所有者权益合计
	股本	其他权益工具			资本公积	减：库存股	其他综合收益	专项储备	盈余公积	一般风险准备	未分配利润	其他		
优先股		永续债	其他											
一、上年期末余额	711,157,430.00			1,697,217,647.72	49,750,916.92	3,620,711.39		30,930,203.91		270,836,329.97		2,664,011,406.07	8,819,716.08	2,672,831,122.15
加：会计政策变更														
前期差错更正														
同一控制下企业合并														
其他														
二、本年期初余额	711,157,430.00			1,697,217,647.72	49,750,916.92	3,620,711.39		30,930,203.91		270,836,329.97		2,664,011,406.07	8,819,716.08	2,672,831,122.15
三、本期增减变动金额（减少以“－”号填列）	60,840,820.00			948,253,056.99	-49,750,916.92	-23,941,730.57				-1,519,318,758.40		-484,415,695.06	-12,287,419.97	-496,703,115.03
（一）综合收益总额										-1,532,403,059.92		-1,532,403,059.92	3,531,416.50	-1,528,871,643.42
（二）所有者投入和减少资本	60,840,820.00			948,923,113.40	-49,750,916.92	-23,941,730.57				23,941,730.57		1,059,514,850.32	-15,818,836.47	1,043,696,013.85
1. 所有者投入的普通股	64,020,004.00			959,019,696.00								1,023,039,700.00		1,023,039,700.00

2. 其他权益工具持有者投入资本	-3,179,184.00				-28,741,503.31	-49,750,916.92						17,830,229.61		17,830,229.61
3. 股份支付计入所有者权益的金额					9,040,577.66							9,040,577.66		9,040,577.66
4. 其他					9,604,343.05		-23,941,730.57			23,941,730.57		9,604,343.05	-15,818,836.47	-6,214,493.42
(三) 利润分配										-10,857,429.05		-10,857,429.05		-10,857,429.05
1. 提取盈余公积														
2. 提取一般风险准备														
3. 对所有者（或股东）的分配										-10,857,429.05		-10,857,429.05		-10,857,429.05
4. 其他														
(四) 所有者权益内部结转														
1. 资本公积转增资本（或股本）														
2. 盈余公积转增资本（或股本）														
3. 盈余公积弥补亏损														
4. 设定受益计划变动额结转留存收益														
5. 其他综合收益结转留存收益														
6. 其他														
(五) 专项储备														
1. 本期提取														
2. 本期使用														
(六) 其他					-670,056.4							-670,056.4		-670,056.41

					1							1			
四、本期期末余额	771,998,250.00				2,645,470,704.71		-20,321,019.18		30,930,203.91		-1,248,482,428.43		2,179,595,711.01	-3,467,703.89	2,176,128,007.12

8、母公司所有者权益变动表

本期金额

单位：元

项目	2019 年度											
	股本	其他权益工具			资本公积	减：库存股	其他综合收益	专项储备	盈余公积	未分配利润	其他	所有者权益合计
		优先股	永续债	其他								
一、上年期末余额	771,998,250.00				2,621,399,777.15		-20,183,543.01		30,930,203.91	-1,299,117,039.71		2,105,027,648.34
加：会计政策变更												
前期差错更正												
其他												
二、本年期初余额	771,998,250.00				2,621,399,777.15		-20,183,543.01		30,930,203.91	-1,299,117,039.71		2,105,027,648.34
三、本期增减变动金额（减少以“-”号填列）	-44,702,940.00				-175,944,561.00		20,183,543.01			-361,821,952.73		-562,285,910.72
（一）综合收益总额							55,336,744.86			-397,600,995.74		-342,264,250.88
（二）所有者投入和减少资本	-44,702,940.00				-171,692,061.00							-216,395,001.00
1. 所有者投入的普												

普通股												
2. 其他权益工具持有者投入资本												
3. 股份支付计入所有者权益的金额												
4. 其他	-44,702,940.00				-171,692,061.00							-216,395,001.00
(三) 利润分配									625,841.16			625,841.16
1. 提取盈余公积												
2. 对所有者（或股东）的分配									625,841.16			625,841.16
3. 其他												
(四) 所有者权益内部结转							-35,153,201.85			35,153,201.85		
1. 资本公积转增资本（或股本）												
2. 盈余公积转增资本（或股本）												
3. 盈余公积弥补亏损												
4. 设定受益计划变动额结转留存收益												
5. 其他综合收益结转留存收益							-35,153,201.85			35,153,201.85		
6. 其他												
(五) 专项储备												

1. 本期提取												
2. 本期使用												
(六) 其他					-4,252,500.00							-4,252,500.00
四、本期期末余额	727,295,310.00				2,445,455,216.15				30,930,203.91	-1,660,938,992.44		1,542,741,737.62

上期金额

单位：元

项目	2018 年年度											
	股本	其他权益工具			资本公积	减：库存股	其他综合收益	专项储备	盈余公积	未分配利润	其他	所有者权益合计
		优先股	永续债	其他								
一、上年期末余额	711,157,430.00				1,682,512,603.03	49,750,916.92	3,868,196.13		30,930,203.91	231,514,159.79		2,610,231,675.94
加：会计政策变更												
前期差错更正												
其他												
二、本年期初余额	711,157,430.00				1,682,512,603.03	49,750,916.92	3,868,196.13		30,930,203.91	231,514,159.79		2,610,231,675.94
三、本期增减变动金额（减少以“-”号填列）	60,840,820.00				938,887,174.12	-49,750,916.92	-24,051,739.14			-1,530,631,199.50		-505,204,027.60
（一）综合收益总额							-24,051,739.14			-1,519,773,770.45		-1,543,825,509.59
（二）所有者投入和减少资本	60,840,820.00				938,887,174.12	-49,750,916.92						1,049,478,911.04

1. 所有者投入的普通股	64,020,004.00				959,019,696.00							1,023,039,700.00
2. 其他权益工具持有者投入资本	-3,179,184.00				-28,741,503.31	-49,750,916.92						17,830,229.61
3. 股份支付计入所有者权益的金额					9,040,577.66							9,040,577.66
4. 其他					-431,596.23							-431,596.23
(三) 利润分配										-10,857,429.05		-10,857,429.05
1. 提取盈余公积												
2. 对所有者（或股东）的分配										-10,857,429.05		-10,857,429.05
3. 其他												
(四) 所有者权益内部结转												
1. 资本公积转增资本（或股本）												
2. 盈余公积转增资本（或股本）												
3. 盈余公积弥补亏损												
4. 设定受益计划变动额结转留存收益												
5. 其他综合收益结转留存收益												
6. 其他												
(五) 专项储备												

1. 本期提取												
2. 本期使用												
(六) 其他												
四、本期期末余额	771,998,250.00				2,621,399,777.15		-20,183,543.01		30,930,203.91	-1,299,117,039.71		2,105,027,648.34

三、公司基本情况

中文在线数字出版集团股份有限公司是经董事会、股东大会审议通过，由北京中文在线数字出版股份有限公司名称变更而来。北京中文在线数字出版股份有限公司是根据北京中文在线文化发展有限公司全体股东于 2011 年 3 月 8 日签署的《北京中文在线数字出版股份有限公司发起人协议》及公司章程的约定，以北京中文在线文化发展有限公司截止 2010 年 12 月 31 日经审计后的净资产折合股份整体变更设立的。本公司统一社会信用代码为：91110000802044347C；法定代表人：童之磊；本公司住所：北京市东城区安定门东大街 28 号 2 号楼 6 层 608 号。

根据本公司 2012 年 1 月 18 日第一次临时股东大会审议，2014 年 4 月 9 日第三次临时股东大会审议和 2014 年 12 月 23 日第七次临时股东大会审议，经中国证券监督管理委员会《关于核准北京中文在线数字出版股份有限公司首次公开发行股票批复》（证监许可[2015]23 号）核准，本公司获准公开发行人民币普通股（A 股）30,000,000 股，每股面值 1 元，发行价为人民币 6.81 元，本次发行后本公司股本变更为 120,000,000 股。本公司股票于 2015 年 1 月 21 日在深圳证券交易所上市，股票代码为 300364。

根据本公司 2016 年 4 月 28 日第一次股东会决议、2016 年 4 月 29 日第二届董事会第三十次会议决议规定，同意授予激励对象限制性股票。截止 2016 年 5 月 25 日，激励对象按每股限制性股票授予价格 49.78 元共认购 174.7 万股限制性股票。本公司股本由 120,000,000 股变更为 121,747,000 股。

2016 年 5 月 31 日，本公司披露了《2015 年年度权益分派实施公告》，以公司总股本 121,747,000 股为基数，以资本公积金向全体股东每 10 股转增 9.856505 股。上述分配方案已于 2016 年 6 月 7 日实施完毕，公司总股本由 121,747,000 股变更为 241,746,991 股。

根据本公司 2015 年 8 月 10 日第二届董事会第二十次会议和 2015 年 8 月 26 日第四次临时股东大会审议，经中国证监会 2016 年 6 月 3 日《关于核准中文在线数字出版集团股份有限公司非公开发行股票的批复》（证监许可[2016]874 号）核准，本公司获准非公开发行不超过 3,000 万股新股。由于 2016 年 6 月 7 日本公司实施 2015 年度权益分派方案，本次非公开发行股票发行数量调整为不超过 5,956.9515 万股新股。本次非公开发行新增股份 42,735,042 股于 2016 年 8 月 15 日在深圳证券交易所上市。公司总股本由 241,746,991 股变更为 284,482,033 股。

2016 年 8 月 30 日，本公司召开第二届董事会第三十五次审议通过了《关于调整第三期股票期权与限制性股票激励计划预留限制性股票数量的议案》、《关于向激励对象授予第三期股票期权与限制性股票激励计划预留权益的议案》，调整后限制性股票激励计划中预留限制性股票的数量由 21 万股调整为 41.6986 万股。截止 2016 年 9 月 28 日，激励对象按每股限制性股票授予价格 25.67 元共认购 41.6986 万股限制性股票，公司总股本由 284,482,033 股变更为 284,899,019 股。

2016 年 12 月 5 日，本公司召开第二届董事会第四十次会议审议通过了《关于回购注销部分限制性股票的议案》，由于两名激励对象因个人原因离职，已不再符合解锁条件，根据本公司《第三期股票期权与限制性股票激励计划》的相关规定，董事会审议决定取消上述激励对象资格并回购注销其已获授但尚未解锁的全部限制性股票，回购股份共计 146,442 股。本公司于 2017 年 2 月 14 日完成了上述限制性股票的回购注销手续并披露了《关于部分已授予但尚未解锁的限制性股票回购注销完成的公告》。本次回购注销完成后，本公司总股本由 284,899,019 股变更为 284,752,577 股。

2017 年 3 月 19 日、2017 年 4 月 12 日，本公司分别召开第二届董事会第四十四次会议和第二届董事会第四十五次会议，审议通过了《关于回购注销部分限制性股票的议案》，由于三名激励对象因个人原因离职，已不再符合解锁条件，根据本公司《第三期股票期权与限制性股票激励计划》的相关规定，董事会审议决定取消上述激励对象资格并回购注销其已获授但尚未解锁的全部限制性股票，回购股份共计 227,357 股。本公司于 2017 年 7 月 21 日完成了上述限制性股票的回购注销手续并披露了《关于部分已授予但尚未解锁的限制性股票回购注销完成的公告》。本次回购注销完成后，本公司总股本由 284,752,577 股变更为 284,525,220 股。

2017 年 7 月 25 日，本公司披露了《2016 年年度权益分派实施公告》，以公司总股本 284,525,220 股为基数，以资本公积金向全体股东每 10 股转增 15.011986 股。上述分配方案已于 2017 年 8 月 1 日实施完毕，本公司总股本由 284,525,220 股变更为 711,654,081 股。

根据中国证监会《关于核准中文在线数字出版集团股份有限公司向朱明等发行股份购买资产的批复》（证监许可【2018】220 号），公司于 2018 年 3 月完成了本次发行股份及支付现金购买资产暨关联交易事项，本次新增股份数量为 64,020,004 股，上市日期为 2018 年 3 月 29 日。本公司总股本由 711,654,081 股变更为 775,674,085 股。

2018 年 9 月 25 日，本公司披露了《关于已授予但尚未解锁的限制性股票回购注销完成的公告》（公告编号：2018-089），公司第三期股票期权与限制性股票激励计划本次回购注销的限制性股票数量为 3,675,835 股。本公司总股本由 775,674,085 股变更为 771,998,250 股。

根据《业绩承诺补偿协议》及其补充协议的约定，由于晨之科未完成相关业绩承诺，2018 年度补偿义务人朱明应向公司补偿的盈利补偿金额合计为 71,435.30 万元，折算补偿股份数合计为 44,702,940 股，公司以 1 元的总价予以回购并注销该部分股份。本次回购的应补偿股份涉及股东 1 名，回购注销的股票总数为 44,702,940 股，占回购前公司总股本的 5.79%，本次回购股份事项于 2019 年 11 月 21 日在中国证券登记结算有限责任公司深圳分公司完成注销。本次回购注销完成后，公司总股本由 771,998,250 股减少至 727,295,310 股。

截至 2019 年 12 月 31 日，本公司股本及股权结构情况如下：

股东名称	股本	持股比例(%)
限售条件股份	190,427,322	26.18
无限售条件股份	536,867,988	73.82
合计	727,295,310	100

本集团以出版机构、作家为正版数字内容来源，进行内容的聚合和管理，面向手机、手持终端、互联网等出版媒体提供数字阅读产品；为数字出版和发行机构提供运营服务、游戏发行运营服务；通过版权衍生产品等方式提供数字内容增值服务。

本公司设有股东大会、董事会、监事会，制定了相应的议事规程。本公司下设无线经营事业部、17K 事业部、综合业务部、IP 经营事业部、创新事业部、音频事业部、政府与公共服务事业部、法律服务中心、研发中心、财务中心、人力行政中心、证券投资部、品牌部、战略运营部、内控与审计部。

本集团合并财务报表范围包括本公司及 27 家子公司，与上年相比，二级子公司晨之科本年因新设增加子公司上海晨昀；二级子公司香港公司本年因新设增加反盗版联盟。本年因注销减少霍尔果斯乐氮信息技术有限公司、晨之科（成都）信息技术有限公司、上海岚魔信息技术有限公司。

四、财务报表的编制基础

1、编制基础

本集团财务报表以持续经营为基础，根据实际发生的交易和事项，按照财政部颁布的《企业会计准则》及相关规定，并基于本附注“五、重要会计政策及会计估计”所述会计政策和会计估计编制。

2、持续经营

本集团有近期获利经营的历史且有财务资源支持，以持续经营为基础编制财务报表是合理的。

五、重要会计政策及会计估计

具体会计政策和会计估计提示：

本集团根据实际生产经营特点制定的具体会计政策和会计估计包括应收款项坏账准备的确认和计量、固定资产分类及折旧方法、无形资产-版权摊销方法、收入确认等。

1、遵循企业会计准则的声明

本集团编制的财务报表符合企业会计准则的要求，真实完整地反映了本集团的财务状况、经营成果和现金流量等有关信息。

2、会计期间

本集团的会计期间为公历 1 月 1 日至 12 月 31 日。

3、营业周期

本集团以 12 个月作为一个营业周期。

4、记账本位币

本集团以人民币为记账本位币。

5、同一控制下和非同一控制下企业合并的会计处理方法

本集团作为合并方，在同一控制下企业合并中取得的资产和负债，在合并日按被合并方

在最终控制方合并报表中的账面价值计量。取得的净资产账面价值与支付的合并对价账面价值的差额，调整资本公积；资本公积不足冲减的，调整留存收益。

在非同一控制下企业合并中取得的被购买方可辨认资产、负债及或有负债在收购日以公允价值计量。合并成本为本集团在购买日为取得对被购买方的控制权而支付的现金或非现金资产、发行或承担的负债、发行的权益性证券等的公允价值以及在企业合并中发生的各项直接相关费用之和（通过多次交易分步实现的企业合并，其合并成本为每一单项交易的成本之和）。合并成本大于合并中取得的被购买方可辨认净资产公允价值份额的差额，确认为商誉；合并成本小于合并中取得的被购买方可辨认净资产公允价值份额的，首先对合并中取得的各项可辨认资产、负债及或有负债的公允价值、以及合并对价的非现金资产或发行的权益性证券等的公允价值进行复核，经复核后，合并成本仍小于合并中取得的被购买方可辨认净资产公允价值份额的，将其差额计入合并当期营业外收入。

6、合并财务报表的编制方法

本集团将所有控制的子公司纳入合并财务报表范围。

在编制合并财务报表时，子公司与本公司采用的会计政策或会计期间不一致的，按照本公司的会计政策或会计期间对子公司财务报表进行必要的调整。

合并范围内的所有重大内部交易、往来余额及未实现利润在合并报表编制时予以抵销。子公司的所有者权益中不属于母公司的份额以及当期净损益、其他综合收益及综合收益总额中属于少数股东权益的份额，分别在合并财务报表“少数股东权益、少数股东损益、归属于少数股东的其他综合收益及归属于少数股东的综合收益总额”项目列示。

对于同一控制下企业合并取得的子公司，其经营成果和现金流量自合并当期期初纳入合并财务报表。编制比较合并财务报表时，对上年财务报表的相关项目进行调整，视同合并后形成的报告主体自最终控制方开始控制时点起一直存在。

对于非同一控制下企业合并取得子公司，经营成果和现金流量自本集团取得控制权之日起纳入合并财务报表。在编制合并财务报表时，以购买日确定的各项可辨认资产、负债及或有负债的公允价值为基础对子公司的财务报表进行调整。

本集团在不丧失控制权的情况下部分处置对子公司的长期股权投资，在合并财务报表中，处置价款与处置长期股权投资相对应享有子公司自购买日或合并日开始持续计算的净资产份

额之间的差额，调整资本溢价或股本溢价，资本公积不足冲减的，调整留存收益。

本集团因处置部分股权投资等原因丧失了对被投资方的控制权的，在编制合并财务报表时，对于剩余股权，按照其在丧失控制权日的公允价值进行重新计量。处置股权取得的对价与剩余股权公允价值之和，减去按原持股比例计算应享有原有子公司自购买日或合并日开始持续计算的净资产的份额之间的差额，计入丧失控制权当期的投资损益，同时冲减商誉。与原有子公司股权投资相关的其他综合收益等，在丧失控制权时转为当期投资损益。

7、合营安排分类及共同经营会计处理方法

无

8、现金及现金等价物的确定标准

本集团现金流量表之现金指库存现金以及可以随时用于支付的存款。现金流量表之现金等价物指持有期限不超过 3 个月、流动性强、易于转换为已知金额现金且价值变动风险很小的投资。

9、外币业务和外币报表折算

1) 外币交易

本集团外币交易按交易发生日的即期汇率将外币金额折算为人民币金额。于资产负债表日，外币货币性项目采用资产负债表日的即期汇率折算为人民币，所产生的折算差额除了为购建或生产符合资本化条件的资产而借入的外币专门借款产生的汇兑差额按资本化的原则处理外，直接计入当期损益。以公允价值计量的外币非货币性项目，采用公允价值确定日的即期汇率折算为人民币，所产生的折算差额，作为公允价值变动直接计入当期损益。以历史成本计量的外币非货币性项目，仍采用交易发生日的即期汇率折算，不改变其人民币金额。

2) 外币财务报表的折算

外币资产负债表中资产、负债类项目采用资产负债表日的即期汇率折算；所有者权益类项目除“未分配利润”外，均按业务发生时的即期汇率折算；利润表中的收入与费用项目，采用按照系统合理的方法确定的、与交易发生日即期汇率近似的汇率折算。上述折算产生的外币报表折算差额，在所有者权益项目下单独列示。外币现金流量采用按照系统合理的方法确定的、与现金流量发生日的即期汇率近似的汇率折算。汇率变动对现金的影响额，在现金

流量表中单独列示。

10、金融工具

本集团成为金融工具合同的一方时确认一项金融资产或金融负债。

1) 金融资产

a) 金融资产分类、确认依据和计量方法

本集团根据管理金融资产的业务模式和金融资产的合同现金流特征，将金融资产分类为以摊余成本计量的金融资产、以公允价值计量且其变动计入其他综合收益的金融资产、以公允价值计量且其变动计入当期损益的金融资产。

本集团将同时符合下列条件的金融资产分类为以摊余成本计量的金融资产：①管理该金融资产的业务模式是以收取合同现金流量为目标。②该金融资产的合同条款规定，在特定日期产生的现金流量，仅为对本金和以未偿付本金金额为基础的利息的支付。此类金融资产按照公允价值进行初始计量，相关交易费用计入初始确认金额；以摊余成本进行后续计量。除被指定为被套期项目的，按照实际利率法摊销初始金额与到期金额之间的差额，其摊销、减值、汇兑损益以及终止确认时产生的利得或损失，计入当期损益。

本集团将同时符合下列条件的金融资产分类为以公允价值计量且其变动计入其他综合收益的金融资产：①管理该金融资产的业务模式既以收取合同现金流量为目标又以出售该金融资产为目标。②该金融资产的合同条款规定，在特定日期产生的现金流量，仅为对本金和以未偿付本金金额为基础的利息的支付。此类金融资产按照公允价值进行初始计量，相关交易费用计入初始确认金额。除被指定为被套期项目的，此类金融资产，除信用减值损失或利得、汇兑损益和按照实际利率法计算的该金融资产利息之外，所产生的其他利得或损失，均计入其他综合收益；金融资产终止确认时，之前计入其他综合收益的累计利得或损失应当从其他综合收益中转出，计入当期损益。

本集团按照实际利率法确认利息收入。利息收入根据金融资产账面余额乘以实际利率计算确定，但下列情况除外：①对于购入或源生的已发生信用减值的金融资产，自初始确认起，按照该金融资产的摊余成本和经信用调整的实际利率计算确定其利息收入。②对于购入或源生的未发生信用减值、但在后续期间成为已发生信用减值的金融资产，在后续期间，按照该金融资产的摊余成本和实际利率计算确定其利息收入。

本集团将非交易性权益工具投资指定为以公允价值计量且其变动计入其他综合收益的金融资产。该指定一经作出，不得撤销。本集团指定的以公允价值计量且其变动计入其他综合收益的非交易性权益工具投资，按照公允价值进行初始计量，相关交易费用计入初始确认金额；除了获得股利（属于投资成本收回部分的除外）计入当期损益外，其他相关的利得和损失（包括汇兑损益）均计入其他综合收益，且后续不得转入当期损益。当其终止确认时，之前计入其他综合收益的累计利得或损失从其他综合收益中转出，计入留存收益。本集团指定为以公允价值计量且其变动计入其他综合收益的权益性工具投资具体为对星偶时代的权益工具的投资。

除上述分类为以摊余成本计量的金融资产和分类为以公允价值计量且其变动计入其他综合收益的金融资产之外的金融资产，本集团将其分类为以公允价值计量且其变动计入当期损益的金融资产。此类金融资产按照公允价值进行初始计量，相关交易费用直接计入当期损益。此类金融资产的利得或损失，计入当期损益。

本集团在非同一控制下的企业合并中确认的或有对价构成金融资产的，该金融资产分类为以公允价值计量且其变动计入当期损益的金融资产。

在初始确认时，为能够消除或显著减少会计错配，本集团可以将金融资产指定为以公允价值计量且其变动计入当期损益的金融资产。

本集团在改变管理金融资产的业务模式时，对所有受影响的相关金融资产进行重分类。

b) 金融资产转移的确认依据和计量方法

本集团将满足下列条件之一的金融资产予以终止确认：①收取该金融资产现金流量的合同权利终止；②金融资产发生转移，本集团转移了金融资产所有权上几乎所有风险和报酬；③金融资产发生转移，本集团既没有转移也没有保留金融资产所有权上几乎所有风险和报酬，且未保留对该金融资产控制的。

金融资产整体转移满足终止确认条件的，将所转移金融资产的账面价值，与因转移而收到的对价及原直接计入其他综合收益的公允价值变动累计额中对应终止确认部分的金额（涉及转移的金融资产的合同条款规定，在特定日期产生的现金流量，仅为对本金和以未偿付本金金额为基础的利息的支付）之和的差额计入当期损益。

金融资产部分转移满足终止确认条件的，将所转移金融资产整体的账面价值，在终止确认部分和未终止确认部分之间，按照各自的相对公允价值进行分摊，并将因转移而收到的对

价及应分摊至终止确认部分的原计入其他综合收益的公允价值变动累计额中对应终止确认部分的金额（涉及转移的金融资产的合同条款规定，在特定日期产生的现金流量，仅为对本金和以未偿付本金金额为基础的利息的支付）之和，与分摊的前述金融资产整体账面价值的差额计入当期损益。

2) 金融负债

a) 金融负债分类、确认依据和计量方法

本集团的金融负债于初始确认时分类为以公允价值计量且其变动计入当期损益的金融负债和其他金融负债。

以公允价值计量且其变动计入当期损益的金融负债，包括交易性金融负债和初始确认时指定为以公允价值计量且其变动计入当期损益的金融负债，（相关分类依据参照金融资产分类依据进行披露）。按照公允价值进行后续计量，公允价值变动形成的利得或损失以及与该金融负债相关的股利和利息支出计入当期损益。

其他金融负债，（根据实际情况进行披露具体金融负债内容）。采用实际利率法，按照摊余成本进行后续计量。除下列各项外，本集团将金融负债分类为以摊余成本计量的金融负债：①以公允价值计量且其变动计入当期损益的金融负债，包括交易性金融负债（含属于金融负债的衍生工具）和指定为以公允价值计量且其变动计入当期损益的金融负债。②不符合终止确认条件的金融资产转移或继续涉入被转移金融资产所形成的金融负债。③不属于以上①或②情形的财务担保合同，以及不属于以上①情形的以低于市场利率贷款的贷款承诺。

本集团将在非同一控制下的企业合并中作为购买方确认的或有对价形成金融负债的，按照以公允价值计量且其变动计入当期损益进行会计处理。

b) 金融负债终止确认条件

当金融负债的现时义务全部或部分已经解除时，终止确认该金融负债或义务已解除的部分。本集团与债权人之间签订协议，以承担新金融负债方式替换现存金融负债，且新金融负债与现存金融负债的合同条款实质上不同的，终止确认现存金融负债，并同时确认新金融负债。本集团对现存金融负债全部或部分的合同条款作出实质性修改的，终止确认现存金融负债或其一部分，同时将修改条款后的金融负债确认为一项新金融负债。终止确认部分的账面价值与支付的对价之间的差额，计入当期损益。

3) 金融资产和金融负债的公允价值确定方法

本集团以主要市场的价格计量金融资产和金融负债的公允价值，不存在主要市场的，以最有利市场的价格计量金融资产和金融负债的公允价值，并且采用当时适用并且有足够可利用数据和其他信息支持的估值技术。公允价值计量所使用的输入值分为三个层次，即第一层次输入值是计量日能够取得的相同资产或负债在活跃市场上未经调整的报价；第二层次输入值是除第一层次输入值外相关资产或负债直接或间接可观察的输入值；第三层次输入值是相关资产或负债的不可观察输入值。本集团优先使用第一层次输入值，最后再使用第三层次输入值，公允价值计量结果所属的层次，由对公允价值计量整体而言具有重大意义的输入值所属的最低层次决定。

本集团对权益工具的投资以公允价值计量。但在有限情况下，如果用以确定公允价值的近期信息不足，或者公允价值的可能估计金额分布范围很广，而成本代表了该范围内对公允价值的最佳估计的，该成本可代表其在该分布范围内对公允价值的恰当估计。

4) 金融资产和金融负债的抵销

本集团的金融资产和金融负债在资产负债表内分别列示，不相互抵销。但同时满足下列条件时，以相互抵销后的净额在资产负债表内列示：（1）本集团具有抵销已确认金额的法定权利，且该种法定权利是当前可执行的；（2）本集团计划以净额结算，或同时变现该金融资产和清偿该金融负债。

5) 金融负债与权益工具的区分及相关处理方法

本集团按照以下原则区分金融负债与权益工具：（1）如果本集团不能无条件地避免以交付现金或其他金融资产来履行一项合同义务，则该合同义务符合金融负债的定义。有些金融工具虽然没有明确地包含交付现金或其他金融资产义务的条款和条件，但有可能通过其他条款和条件间接地形成合同义务。（2）如果一项金融工具须用或可用本集团自身权益工具进行结算，需要考虑用于结算该工具的本集团自身权益工具，是作为现金或其他金融资产的替代品，还是为了使该工具持有方享有在发行方扣除所有负债后的资产中的剩余权益。如果是前者，该工具是发行方的金融负债；如果是后者，该工具是发行方的权益工具。在某些情况下，一项金融工具合同规定本集团须用或可用自身权益工具结算该金融工具，其中合同权利或合同义务的金额等于可获取或需交付的自身权益工具的数量乘以其结算时的公允价值，则无论该合同权利或义务的金额是固定的，还是完全或部分地基于除本集团自身权益工具的市场价格以外的变量（例如利率、某种商品的价格或某项金融工具的价格）的变动而变动，该合同

分类为金融负债。

本集团在合并报表中对金融工具（或其组成部分）进行分类时，考虑了集团成员和金融工具持有方之间达成的所有条款和条件。如果集团作为一个整体由于该工具而承担了交付现金、其他金融资产或者以其他导致该工具成为金融负债的方式进行结算的义务，则该工具应当分类为金融负债。

金融工具或其组成部分属于金融负债的，相关利息、股利（或股息）、利得或损失，以及赎回或再融资产生的利得或损失等，本集团计入当期损益。

金融工具或其组成部分属于权益工具的，其发行（含再融资）、回购、出售或注销时，本集团作为权益的变动处理，不确认权益工具的公允价值变动。

11、应收票据

无

12、应收账款

本集团对于《企业会计准则第 14 号-收入准则》规范的交易形成且不含重大融资成分的应收账款，始终按照相当于整个存续期内预期信用损失的金额计量其损失准备。

信用风险自初始确认后是否显著增加的判断。本集团通过比较金融工具在初始确认时所确定的预计存续期内的违约概率和该工具在资产负债表日所确定的预计存续期内的违约概率，来判定金融工具信用风险是否显著增加。但是，如果本集团确定金融工具在资产负债表日只具有较低的信用风险的，可以假设该金融工具的信用风险自初始确认后并未显著增加。通常情况下，如果逾期超过 30 日，则表明金融工具的信用风险已经显著增加。除非本集团在无须付出不必要的额外成本或努力的情况下即可获得合理且有依据的信息，证明即使逾期超过 30 日，信用风险自初始确认后仍未显著增加。在确定信用风险自初始确认后是否显著增加时，本集团考虑无须付出不必要的额外成本或努力即可获得的合理且有依据的信息，包括前瞻性信息。

以组合为基础的评估。对于应收账款，本集团在单项工具层面无法以合理成本获得关于信用风险显著增加的充分证据，而在组合的基础上评估信用风险是否显著增加是可行的，所以本集团按照信用风险评级、历史回款率等为共同风险特征，对应收账款进行分组并以组合为基础考虑评估信用风险是否显著增加。

预期信用损失计量。预期信用损失，是指以发生违约的风险为权重的金融工具信用损失的加权平均值。信用损失，是指本集团按照原实际利率折现的、根据合同应收的所有合同现金流量与预期收取的所有现金流量之间的差额，即全部现金短缺的现值。

本集团在资产负债表日计算应收账款预期信用损失，如果该预期信用损失大于当前应收账款减值准备的账面金额，本集团将其差额确认为应收账款减值损失，借记“信用减值损失”，贷记“坏账准备”。相反，本集团将差额确认为减值利得，做相反的会计记录。

本集团实际发生信用损失，认定相关应收账款无法收回，经批准予以核销的，根据批准的核销金额，借记“坏账准备”，贷记“应收账款”。若核销金额大于已计提的损失准备，按期差额借记“信用减值损失”。

本集团根据以前年度的实际信用损失，同时，结合对公司内外部环境以及公司实际情况考虑本年的前瞻性信息后，预期信用损失率测算结果与按以前年度原坏账计提比例差异较小，以前年度坏账计提比例合理，能够反映公司实际情况，本集团仍将原以前年度坏账计提比例作为新金融工具准则下的应收款项的预期信用损失率。

(1) 单项计提坏账准备的应收款项

按组合计提坏账准备不能反映其风险特征的应收款项，根据其未来现金流量现值低于其账面价值的差额，单项计提坏账准备。

(2) 按组合计提坏账准备的应收款项

确定组合的依据	
账龄组合	以应收款项的账龄为信用风险特征划分组合
与交易对象关系组合	以关联方往来款划分组合
款项性质组合	其他特殊性质款项
按组合计提坏账准备的计提方法	
账龄组合	按账龄分析法计提坏账准备
与交易对象关系	其他方法计提坏账准备
款项性质组合	其他方法计提坏账准备

1) 采用账龄分析法的应收款项坏账准备计提比例如下：

账龄	应收账款计提比例%	其他应收款计提比例%
1 年以内	2	2

1-2 年	15	15
2-3 年	50	50
3 年以上	100	100

2) 采用其他方法的应收款项坏账准备计提:

与交易对象关系	应收关联方款项不计提坏账准备
款项性质组合	其他特殊性质款项不计提坏账准备

注: 本集团以前年度与关联方之间的往来款项未曾发生信用损失, 且预计未来与关联方之间的应收款项不会发生信用损失, 因此不计提坏账准备。

13、应收款项融资

无

14、其他应收款

其他应收款的预期信用损失的确定方法及会计处理方法

其他应收款的预期信用损失的确定方法及会计处理方法参见应收账款。

15、存货

本集团存货主要包括原材料和库存商品。

存货实行永续盘存制, 存货在取得时按实际成本计价; 领用或发出存货, 采用加权平均法确定其实际成本。

期末存货按成本与可变现净值孰低原则计价, 对于存货因遭受毁损、全部或部分陈旧过时或销售价格低于成本等原因, 预计其成本不可收回的部分, 提取存货跌价准备。库存商品及大宗原材料的存货跌价准备按单个存货项目的成本高于其可变现净值的差额提取; 其他数量繁多、单价较低的原辅材料按类别提取存货跌价准备。

库存商品和用于出售的材料等直接用于出售的商品存货, 其可变现净值按该存货的估计售价减去估计的销售费用和相关税费后的金额确定; 用于生产而持有的材料存货, 其可变现净值按所生产的产成品的估计售价减去至完工时估计将要发生的成本、估计的销售费用和相关税费后的金额确定。

16、合同资产

无

17、合同成本

无

18、持有待售资产

(1) 本集团将同时符合下列条件的非流动资产或处置组划分为持有待售：1) 根据类似交易中出售此类资产或处置组的惯例，在当前状况下即可立即出售；2) 出售极可能发生，即已经就一项出售计划作出决议且获得确定的购买承诺，预计出售将在一年内完成。有关规定要求相关权力机构或者监管部门批准后方可出售的需要获得相关批准。本集团将非流动资产或处置组首次划分为持有待售类别前，按照相关会计准则规定计量非流动资产或处置组中各项资产和负债的账面价值。初始计量或在资产负债表日重新计量持有待售的非流动资产或处置组时，其账面价值高于公允价值减去出售费用后的净额的，将账面价值减记至公允价值减去出售费用后的净额，减记的金额确认为资产减值损失，计入当期损益，同时计提持有待售资产减值准备。

(2) 本集团专为转售而取得的非流动资产或处置组，在取得日满足“预计出售将在一年内完成”的规定条件，且短期（通常为 3 个月）内很可能满足持有待售类别的其他划分条件的，在取得日将其划分为持有待售类别。在初始计量时，比较假定其不划分为持有待售类别情况下的初始计量金额和公允价值减去出售费用后的净额，以两者孰低计量。除企业合并中取得的非流动资产或处置组外，由非流动资产或处置组以公允价值减去出售费用后的净额作为初始计量金额而产生的差额，计入当期损益。

(3) 本集团因出售对子公司的投资等原因导致丧失对子公司控制权的，无论出售后本集团是否保留部分权益性投资，在拟出售的对子公司投资满足持有待售类别划分条件时，在母公司个别财务报表中将对子公司投资整体划分为持有待售类别，在合并财务报表中将子公司所有资产和负债划分为持有待售类别。

(4) 后续资产负债表日持有待售的非流动资产公允价值减去出售费用后的净额增加的，以前减记的金额应当予以恢复，并在划分为持有待售类别后确认的资产减值损失金额内转回，转回金额计入当期损益。划分为持有待售类别前确认的资产减值损失不得转回。

(5) 对于持有待售的处置组确认的资产减值损失金额，先抵减处置组中商誉的账面价值，再根据各项非流动资产账面价值所占比重，按比例抵减其账面价值。

后续资产负债表日持有待售的处置组公允价值减去出售费用后的净额增加的，以前减记的金额应当予以恢复，并在划分为持有待售类别后适用相关计量规定的非流动资产确认的资产减值损失金额内转回，转回金额计入当期损益。已抵减的商誉账面价值，以及非流动资产在划分为持有待售类别前确认的资产减值损失不得转回。

持有待售的处置组确认的资产减值损失后续转回金额，根据处置组中除商誉外，各项非流动资产账面价值所占比重，按比例增加其账面价值。

(6) 持有待售的非流动资产或处置组中的非流动资产不计提折旧或摊销，持有待售的处置组中负债的利息和其他费用继续予以确认。

(7) 持有待售的非流动资产或处置组因不再满足持有待售类别的划分条件，而不再继续划分为持有待售类别或非流动资产从持有待售的处置组中移除时，按照以下两者孰低计量：1) 划分为持有待售类别前的账面价值，按照假定不划分为持有待售类别情况下本应确认的折旧、摊销或减值等进行调整后的金额；2) 可收回金额。

(8) 终止确认持有待售的非流动资产或处置组时，将尚未确认的利得或损失计入当期损益。

19、债权投资

无

20、其他债权投资

无

21、长期应收款

无

22、长期股权投资

本集团长期股权投资主要是对子公司的投资、对联营企业的投资和对合营企业的投资。

本集团直接或通过子公司间接拥有被投资单位 20%（含）以上但低于 50% 的表决权时，通常认为对被投资单位具有重大影响。持有被投资单位 20% 以下表决权的，还需要综合考虑在被投资单位的董事会或类似权力机构中派有代表、或参与被投资单位财务和经营政策制定过程、或与被投资单位之间发生重要交易、或向被投资单位派出管理人员、或向被投资单位提供关键技术资料等事实和情况判断对被投资单位具有重大影响。

对被投资单位形成控制的，为本集团的子公司。通过同一控制下的企业合并取得的长期股权投资，在合并日按照取得被合并方在最终控制方合并报表中净资产的账面价值的份额作为长期股权投资的初始投资成本。被合并方在合并日的净资产账面价值为负数的，长期股权投资成本按零确定。通过非同一控制下的企业合并取得的长期股权投资，以合并成本作为初始投资成本。

除上述通过企业合并取得的长期股权投资外，以支付现金取得的长期股权投资，按照实际支付的购买价款作为投资成本；以发行权益性证券取得的长期股权投资，按照发行权益性证券的公允价值作为投资成本；投资者投入的长期股权投资，按照投资合同或协议约定的价值作为投资成本。

本集团对子公司投资采用成本法核算，对合营企业及联营企业投资采用权益法核算。

后续计量采用成本法核算的长期股权投资，在追加投资时，按照追加投资支付的成本额公允价值及发生的相关交易费用增加长期股权投资成本的账面价值。被投资单位宣告分派的现金股利或利润，按照应享有的金额确认为当期投资收益。

后续计量采用权益法核算的长期股权投资，随着被投资单位所有者权益的变动相应调整增加或减少长期股权投资的账面价值。其中在确认应享有被投资单位净损益的份额时，以取得投资时被投资单位各项可辨认资产等的公允价值为基础，按照本集团的会计政策及会计期间，并抵销与联营企业及合营企业之间发生的内部交易损益按照持股比例计算归属于投资企业的部分，对被投资单位的净利润进行调整后确认。

处置长期股权投资，其账面价值与实际取得价款的差额，计入当期投资收益。采用权益法核算的长期股权投资，因被投资单位除净损益以外所有者权益的其他变动而计入所有者权益的，处置该项投资时将原计入所有者权益的部分按相应比例转入当期投资损益。

因处置部分股权投资等原因丧失了对被投资单位的共同控制或重大影响的，处置后的剩余股权改按可供出售金融资产核算，剩余股权在丧失共同控制或重大影响之日的公允价值与

账面价值之间的差额计入当期损益。原股权投资因采用权益法核算而确认的其他综合收益，在终止采用权益法核算时采用与被投资单位直接处置相关资产或负债相同的基础进行会计处理。

因处置部分长期股权投资丧失了对被投资单位控制的，处置后的剩余股权能够对被投资单位实施共同控制或施加重大影响的，改按权益法核算，处置股权账面价值和处置对价的差额计入投资收益，并对该剩余股权视同自取得时即采用权益法核算进行调整；处置后的剩余股权不能对被投资单位实施共同控制或施加重大影响的，改按可供出售金融资产的有关规定进行会计处理，处置股权账面价值和处置对价的差额计入投资收益，剩余股权在丧失控制之日的公允价值与账面价值间的差额计入当期投资损益。

23、投资性房地产

投资性房地产计量模式

成本法计量

折旧或摊销方法

本集团投资性房地产包括已出租的房屋建筑物。

本集团对投资性房地产采用成本模式进行后续计量，按其预计使用寿命及净残值率采用平均年限法计提折旧。投资性房地产的预计使用寿命、净残值率及年折旧率如下：

类别	折旧年限（年）	预计残值率（%）	年折旧率（%）
房屋建筑物	10-50	4-5	1.90-9.60

当投资性房地产的用途改变为自用时，则自改变之日起，将该投资性房地产转换为固定资产或无形资产。自用房地产的用途改变为赚取租金或资本增值时，则自改变之日起，将固定资产或无形资产转换为投资性房地产。发生转换时，以转换前的账面价值作为转换后的入账价值。

当投资性房地产被处置，或者永久退出使用且预计不能从其处置中取得经济利益时，终止确认该项投资性房地产。投资性房地产出售、转让、报废或毁损的处置收入扣除其账面价值和相关税费后的金额计入当期损益。

24、固定资产

(1) 确认条件

固定资产确认条件：固定资产是指为生产商品、提供劳务、出租或经营管理而持有，使用期限超过一年的有形资产；同时与该固定资产有关的经济利益很可能流入企业，该固定资产的成本能够可靠地计量。固定资产分类：房屋建筑物、运输设备、办公及其他设备。固定资产计价：固定资产按其取得时的实际成本进行初始计量，其中，外购的固定资产的成本包括买价和进口关税等相关税费，以及为使固定资产达到预定可使用状态前所发生的可直接归属于该资产的其他支出；自行建造固定资产的成本，由建造该项资产达到预定可使用状态前所发生的必要支出构成；投资者投入的固定资产，按投资合同或协议约定的价值作为入账价值，但合同或协议约定价值不公允的按公允价值入账；融资租赁租入的固定资产，按租赁开始日租赁资产公允价值与最低租赁付款额的现值两者中较低者，作为入账价值。

(2) 折旧方法

类别	折旧方法	折旧年限	残值率	年折旧率
房屋建筑物	年限平均法	10-50	5%	1.90-9.60
运输设备	年限平均法	5	5%	19.00
办公及其他设备	年限平均法	5	5%	19.00

固定资产折旧方法：除已提足折旧仍继续使用的固定资产，本集团对所有固定资产计提折旧。计提折旧时采用年限平均法，以单项折旧率按月计算，并根据用途分别计入相关资产的成本或当期费用。

(3) 融资租入固定资产的认定依据、计价和折旧方法

无

25、在建工程

无

26、借款费用

借款费用包括借款利息、折价或溢价的摊销、辅助费用以及因外币借款而发生的汇兑差

额等。可直接归属于符合资本化条件的资产的购建或者生产的借款费用，在资产支出已经发生、借款费用已经发生、为使资产达到预定可使用或可销售状态所必要的购建或生产活动已经开始时，开始资本化；当购建或生产符合资本化条件的资产达到预定可使用或可销售状态时，停止资本化。其余借款费用在发生当期确认为费用。

专门借款当期实际发生的利息费用，扣除尚未动用的借款资金存入银行取得的利息收入或进行暂时性投资取得的投资收益后的金额予以资本化；一般借款根据累计资产支出超过专门借款部分的资产支出加权平均数乘以所占用一般借款的加权平均利率，确定资本化金额。资本化率根据一般借款加权平均利率计算确定。

符合资本化条件的资产，是指需要经过相当长时间（通常指 1 年以上）的购建或者生产活动才能达到预定可使用或者可销售状态的固定资产、投资性房地产和存货等资产。

如果符合资本化条件的资产在购建或者生产过程中发生非正常中断、且中断时间连续超过 3 个月，暂停借款费用的资本化，直至资产的购建或生产活动重新开始。

27、生物资产

无

28、油气资产

无

29、使用权资产

无

30、无形资产

（1）计价方法、使用寿命、减值测试

无形资产的计价方法：本集团的无形资产主要是买断版权、软件使用权、非专利技术。购入的无形资产，按实际支付的价款和相关的其他支出作为实际成本。投资者投入的无形资产，按投资合同或协议约定的价值确定实际成本，但合同或协议约定价值不公允的，按公允价值确定实际成本。

本集团的版权分为买断版权和分成版权，本集团将买断版权作为无形资产管理，并在受

益年限内摊销。分成版权在该版权形成收入的当期，按合同约定的分成方式计提版税，记入当期损益。

无形资产摊销方法和期限：本集团买断版权如有合同约定使用年限的，按合同约定的使用年限摊销；如合同未约定使用年限的，按预计受益年限摊销。软件使用权和非专利技术按预计受益年限摊销。摊销金额按其受益对象计入相关资产成本和当期损益。

本集团于每年年度终了，对使用寿命有限的无形资产的预计使用寿命及摊销方法进行复核，如发生改变，则作为会计估计变更处理。本集团于每个会计期间，对使用寿命不确定的无形资产的预计使用寿命进行复核，如有证据表明无形资产的使用寿命是有限的，则估计其使用寿命并在预计使用寿命内摊销。

（2）内部研究开发支出会计政策

本集团内部研究开发项目支出根据其性质以及研发活动最终形成无形资产是否具有较大不确定性，分为研究阶段支出和开发阶段支出。

自行研究开发的无形资产，其研究阶段的支出，于发生时计入当期损益；其开发阶段的支出，同时满足下列条件的，确认为无形资产：1) 完成该无形资产以使其能够使用或出售在技术上具有可行性；2) 具有完成该无形资产并使用或出售的意图；3) 运用该无形资产生产的产品存在市场或无形资产自身存在市场；4) 有足够的技术、财务资源和其他资源支持，以完成该无形资产的开发，并有能力使用或出售该无形资产；5) 归属于该无形资产开发阶段的支出能够可靠地计量。

不满足上述条件的开发阶段的支出，于发生时计入当期损益。前期已计入损益的开发支出以后期间不再确认为资产。已资本化的开发阶段的支出在资产负债表上列示为开发支出，自该项目达到预定可使用状态之日起转为无形资产列报。

31、长期资产减值

本集团于每一资产负债表日对长期股权投资、固定资产、使用寿命确定的无形资产等项目进行检查，当存在下列迹象时，表明资产可能发生了减值，本集团将进行减值测试；对商誉和受益年限不确定的无形资产，无论是否存在减值迹象，每年末均进行减值测试。难以对单项资产的可收回金额进行测试的，以该资产所属的资产组或资产组组合为基础测试。

减值测试后，若该资产的账面价值超过其可收回金额，其差额确认为减值损失，上述资

产的减值损失一经确认，在以后会计期间不予转回。资产的可收回金额是指资产的公允价值减去处置费用后的净额与资产预计未来现金流量的现值两者之间的较高者。

出现减值的迹象如下：1)资产的市价当期大幅度下跌，其跌幅明显高于因时间的推移或者正常使用而预计的下跌；2)本集团经营所处的经济、技术或者法律等环境以及资产所处的市场在当期或者将在近期发生重大变化，从而对本集团产生不利影响；3)市场利率或者其他市场投资报酬率在当期已经提高，从而影响本集团计算资产预计未来现金流量现值的折现率，导致资产可收回金额大幅度降低；4)有证据表明资产已经陈旧过时或者其实体已经损坏；5)资产已经或者将被闲置、终止使用或者计划提前处置；6)本集团内部报告的证据表明资产的经济绩效已经低于或者将低于预期，如资产所创造的净现金流量或者实现的营业利润（或者亏损）远远低于（或者高于）预计金额等；7)其他表明资产可能已经发生减值的迹象。

32、长期待摊费用

本集团的长期待摊费用是指已经支出，但应由当期及以后各期承担的、摊销期在 1 年以上(不含 1 年)的办公室装修费用，该类费用在 3 年内平均摊销。如果长期待摊费用项目不能使以后会计期间受益，则将尚未摊销的该项目的摊余价值全部转入当期损益。

33、合同负债

无

34、职工薪酬

(1) 短期薪酬的会计处理方法

短期薪酬主要包括职工工资、奖金、津贴、补贴、职工福利、医疗保险费、工伤保险费、生育保险费、住房公积金、工会和教育经费等，在职工提供服务的会计期间，将实际发生的短期薪酬确认为负债，并按照受益对象计入当期损益或相关资产成本。

(2) 离职后福利的会计处理方法

离职后福利主要包括基本养老保险费、失业保险费等，按照公司承担的风险和义务，分类为设定提存计划。对于设定提存计划，根据在资产负债表日为换取职工在会计期间提供的服务而向单独主体缴存的提存金确认为负债，并按照受益对象计入当期损益或相关资产成本。

(3) 辞退福利的会计处理方法

本集团在职工劳动合同到期之前解除与职工的劳动关系、或者为鼓励职工自愿接受裁减而提出给予职工的补偿。本集团向职工提供辞退福利的，在下列两者孰早日确认辞退福利产生的负债，并计入当期损益：1) 本集团不能单方面撤回因解除劳动关系计划或裁减建议所提供的辞退福利时；2) 本集团确认与涉及支付辞退福利的重组相关的成本或费用时。辞退福利预期在年度报告期结束后十二个月不能完全支付的，按照其他长期职工薪酬处理。

(4) 其他长期职工福利的会计处理方法

无

35、租赁负债

无

36、预计负债

预计负债的确认原则：当与对外担保、商业承兑汇票贴现、未决诉讼或仲裁、产品质量保证等或有事项相关的业务同时符合以下条件时，本集团将其确认为负债：1) 该义务是本集团承担的现时义务；2) 该义务的履行很可能导致经济利益流出企业；3) 该义务的金额能够可靠地计量。

预计负债的计量方法：预计负债按照履行相关现时义务所需支出的最佳估计数进行初始计量，并综合考虑与或有事项有关的风险、不确定性和货币时间价值等因素。货币时间价值影响重大的，通过对相关未来现金流出进行折现后确定最佳估计数。每个资产负债表日对预计负债的账面价值进行复核，如有改变则对账面价值进行调整以反映当前最佳估计数。

37、股份支付

对于换取职工提供服务的以权益结算的股份支付，以授予职工权益工具在授予日的公允价值计量。该公允价值的金额在完成等待期内的服务或达到规定业绩条件才可行权的情况下，在等待期内以对可行权权益工具数量的最佳估计为基础，按直线法计算计入相关成本或费用，同时增加资本公积。

1) 权益工具公允价值的确定方法

对于换取职工服务的限制性股票，其公允价值按本集团股份的市场价格计量，同时考虑

授予股份所依据的条款和条件（不包括市场条件之外的可行权条件）进行调整。

对于授予职工的股票期权，在许多情况下难以获得其市场价格。如果不存在条款和条件相似的交易期权，本集团选择适用的期权定价模型估计所授予的期权的公允价值。

2) 确认可行权权益工具最佳估计的依据

在等待期内每个资产负债表日，本集团根据最新取得的可行权职工人数变动等后续信息作出最佳估计，修正预计可行权的权益工具数量。在可行权日，最终预计可行权权益工具的数量与实际可行权数量一致。

3) 股份支付计划实施的会计处理

对于授予后立即可行权的以现金结算的股份支付，在授予日以本集团承担负债的公允价值计入相关成本或费用，相应增加负债。并在结算前的每个资产负债表日和结算日对负债的公允价值重新计量，将其变动计入损益。

对于完成等待期内的服务或达到规定业绩条件之后才可行权的以现金结算的股份支付，在等待期内的每个资产负债表日以对可行权情况的最佳估计为基础，按本集团承担负债的公允价值金额，将当期取得的服务计入成本或费用和相应的负债。

授予后立即可行权的换取职工服务的以权益结算的股份支付，在授予日以权益工具的公允价值计入相关成本或费用，相应增加资本公积。

完成等待期内的服务或达到规定业绩条件以后才可行权换取职工服务的以权益结算的股份支付，在等待期内的每个资产负债表日，以对可行权权益工具数量的最佳估计为基础，按权益工具授予日的公允价值，将当期取得的服务计入成本或费用和资本公积。

4) 股份支付计划修改的会计处理

本集团对股份支付计划进行修改时，若修改增加了所授予权益工具的公允价值，按照权益工具公允价值的增加相应地确认取得服务的增加；若修改增加了所授予权益工具的数量，则将增加的权益工具的公允价值相应地确认为取得服务的增加。

权益工具公允价值的增加是指修改前后的权益工具在修改日的公允价值之间的差额。若修改减少了股份支付公允价值总额或采用了其他不利于职工的方式修改股份支付计划的条款和条件，则仍继续对取得的服务进行会计处理，视同该变更从未发生，除非本集团取消了部分或全部已授予的权益工具。

5) 股份支付计划终止的会计处理

如果在等待期内取消了所授予的权益工具或结算了所授予的权益工具（因未满足可行权条件而被取消的除外），本集团将作如下处理：

取消或结算作为加速可行权处理，立即确认原本应在剩余等待期内确认的金额；

取消或结算时支付给职工的所有款项均作为权益的回购处理，回购支付的金额高于该权益工具在回购日公允价值的部分，计入当期费用。

38、优先股、永续债等其他金融工具

无

39、收入

是否已执行新收入准则

是 否

1) 本集团的营业收入主要分为文化收入和教育收入, 收入确认原则如下:

本集团在已将商品所有权上的主要风险和报酬转移给购货方、本集团既没有保留通常与所有权相联系的继续管理权、也没有对已售出的商品实施有效控制、收入的金额能够可靠地计量、相关的经济利益很可能流入企业、相关的已发生或将发生的成本能够可靠地计量时，确认销售商品收入的实现。

本集团在劳务总收入和总成本能够可靠地计量、与劳务相关的经济利益很可能流入本集团、劳务的完成进度能够可靠地确定时，确认劳务收入的实现。在资产负债表日，提供劳务交易的结果能够可靠估计的，按完工百分比法确认相关的劳务收入，完工百分比按已完工作的测量（已经提供的劳务占应提供劳务总量的比例/已经发生的成本占估计总成本的比例）确认；提供劳务交易结果不能够可靠估计、已经发生的劳务成本预计能够得到补偿的，按已经发生的能够得到补偿的劳务成本金额确认提供劳务收入，并结转已经发生的劳务成本；提供劳务交易结果不能够可靠估计、已经发生的劳务成本预计全部不能得到补偿的，将已经发生的劳务成本计入当期损益，不确认提供劳务收入。

与交易相关的经济利益很可能流入本集团、收入的金额能够可靠地计量时，确认让渡资产使用权收入的实现。

2) 收入确认的具体方法:

文化收入主要包括数字阅读收入、互联网服务收入、游戏收入、衍生权授权收入、维权收入等;教育收入主要包括教育阅读收入和教育服务收入。

文化收入的具体确认方法为:

- a) 数字阅读收入:按阅读量确认收入,于提供数字阅读产品后,以双方确认的结算单确认收入,在无法及时取得结算单的情况下,如能够及时取得当月阅读量,根据系统平台阅读量和合同约定的分成方法确认收入,如无法及时取得当月阅读量,在实际取得结算单时确认收入,年末均按实际取得双方确认的当年结算单进行确认;以数字阅读产品的固定数量或金额确认的收入,于提供数字阅读版权后,根据合同约定的收入和结算方式,在取得客户确认的结算单时确认收入。
- b) 互联网服务收入主要包括阅读基地运营支撑、技术运营服务和广告收入等。其中,阅读基地运营收入根据合同约定按照运营服务人数、技能级别确认运营收入,本集团在提供运营服务后按此方法确认收入,年末按实际取得双方确认的当年结算单进行确认;技术运营服务根据双方确认的结算单确认收入;广告收入按合同约定或双方确认的结算单进行确认。
- c) 游戏收入包括联合运营收入和自主运营收入。联合运营收入按照约定分成比例依据双方确认的结算单确认;自主运营收入根据玩家充值并实际消耗的虚拟币折算后确认收入。
- d) 衍生权授权收入的确认方法主要为完成合同约定义务且取得客户出具的版权接收函时确认收入。

教育收入主要的收入确认方法:

- a) 教育阅读收入于教育阅读产品交付后,取得双方确认的验收单时确认收入。
- b) 教育服务收入在提供有关产品或服务后,相关成本能够可靠计量时,按照合同约定或取得双方确认的验收单时确认收入。

40、政府补助

本集团的政府补助包括与资产相关的政府补助及与收益相关的政府补助。其中,与资产相关的政府补助,是指本集团取得的、用于购建或以其他方式形成长期资产的政府补助;与

收益相关的政府补助，是指除与资产相关的政府补助之外的政府补助。如果政府文件中未明确规定补助对象，本集团按照上述区分原则进行判断，难以区分的，整体归类为与收益相关的政府补助。

政府补助是指本集团从政府无偿取得货币性资产或非货币性资产。政府补助在本集团能够满足其所附的条件以及能够收到时予以确认。

政府补助为货币性资产的，按照实际收到的金额计量，对于按照固定的定额标准拨付的补助，或对年末有确凿证据表明能够符合财政扶持政策规定的相关条件且预计能够收到财政扶持资金时，按照应收的金额计量；政府补助为非货币性资产的，按照公允价值计量，公允价值不能可靠取得的，按照名义金额(1元)计量。

与资产相关的政府补助确认为递延收益，并在相关资产使用寿命内平均分配计入当期损益，相关资产在使用寿命结束前被出售、转让、报废或发生毁损的，将尚未分配的相关递延收益余额转入资产处置当期的损益。

与收益相关的政府补助，用于补偿以后期间的相关费用或损失的，确认为递延收益，并在确认相关费用的期间计入当期损益；用于补偿已发生的相关费用或损失的，直接计入当期损益。与日常活动相关的政府补助，按照经济业务实质，计入其他收益或冲减相关成本费用。与日常活动无关的政府补助，计入营业外收支。

41、递延所得税资产/递延所得税负债

递延所得税资产和递延所得税负债根据资产和负债的计税基础与其账面价值的差额(暂时性差异)计算确认。对于按照税法规定能够于以后年度抵减应纳税所得额的可抵扣亏损和税款抵减，视同暂时性差异确认相应的递延所得税资产。于资产负债表日，递延所得税资产和递延所得税负债，按照预期收回该资产或清偿该负债期间的适用税率计量。

本集团以很可能取得用来抵扣可抵扣暂时性差异的应纳税所得额为限，确认由可抵扣暂时性差异产生的递延所得税资产。对已确认的递延所得税资产，当预计到未来期间很可能无法获得足够的应纳税所得额用以抵扣递延所得税资产时，应当减记递延所得税资产的账面价值。在很可能获得足够的应纳税所得额时，减记的金额予以转回。

42、租赁

(1) 经营租赁的会计处理方法

无

(2) 融资租赁的会计处理方法

无

43、其他重要的会计政策和会计估计

商誉减值准备的会计估计

本集团每年对商誉进行减值测试。包含商誉的资产组和资产组组合的可收回金额为其预计未来现金流量的现值，其计算需要采用会计估计。

如果管理层对资产组和资产组组合未来现金流量计算中采用的毛利率进行修订，修订后的毛利率低于目前采用的毛利率，本集团需对商誉增加计提减值准备。

如果管理层对应用于现金流量折现的税前折现率进行重新修订，修订后的税前折率高于目前采用的折现率，本集团需对商誉增加计提减值准备。

如果实际毛利率或税前折现率高于或低于管理层的估计，本集团不能转回原已计提的商誉减值损失。

44、重要会计政策和会计估计变更

(1) 重要会计政策变更

适用 不适用

会计政策变更的内容和原因	审批程序
根据财政部 2017 颁布的《企业会计准则第 22 号—金融工具确认和计量》(财会[2017]7 号)、《企业会计准则第 23 号—金融资产转移》(财会[2017]8 号)、《企业会计准则第 24 号—套期会计》(财会[2017]9 号)、《企业会计准则第 37 号—金融工具列报》(财会[2017]14 号)(上述准则以下统称“新金融工具准则”)，要求境内上市企业自 2019 年 1 月 1 日起施行新金融工具准则，公司依据上述新金融工具准则的规定对相关会计政策进行变更。	2019 年 4 月 29 日第三届董事会第二十七次会议审议通过

会计政策变更的内容和原因	审批程序
2019年4月30日财政部发布了《关于修订印发2019年度一般企业财务报表格式的通知》财会〔2019〕6号，并规定执行企业会计准则的非金融企业应当按照企业会计准则和上述通知要求编制2019年度中期财务报表和年度财务报表及以后期间的财务报表。公司根据上述会计准则的要求对会计政策相关内容进行相应调整。	2019年8月30日第三届董事会第三十次会议审议通过
2019年9月19日，中华人民共和国财政部（以下简称“财政部”）发布《关于修订印发合并财务报表格式（2019版）的通知》（财会〔2019〕16号），要求执行企业会计准则的非金融企业应当按照企业会计准则和上述通知要求编制2019年度合并财务报表及以后期间的合并财务报表。公司根据上述要求对会计政策相关内容进行相应调整。	2019年10月24日第三届董事会第三十二次会议审议通过

(2) 重要会计估计变更

适用 不适用

(3) 2019年起执行新金融工具准则、新收入准则或新租赁准则调整执行当年年初财务报表相关项目情况

适用 不适用

合并资产负债表

单位：元

项目	2018年12月31日	2019年01月01日	调整数
流动资产：			
货币资金	484,756,200.85	484,756,200.85	
结算备付金			
拆出资金			
交易性金融资产		216,395,000.00	216,395,000.00
以公允价值计量且其变动计入当期损益的金融资产	216,395,000.00		-216,395,000.00
衍生金融资产			
应收票据			
应收账款	232,940,409.42	232,940,409.42	
应收款项融资			
预付款项	216,336,539.13	216,336,539.13	
应收保费			
应收分保账款			
应收分保合同准备金			
其他应收款	126,433,272.75	126,433,272.75	

其中：应收利息			
应收股利			
买入返售金融资产			
存货	18,764,753.88	18,764,753.88	
合同资产			
持有待售资产			
一年内到期的非流动资产			
其他流动资产	33,432,560.07	33,432,560.07	
流动资产合计	1,329,058,736.10	1,329,058,736.10	
非流动资产：			
发放贷款和垫款			
债权投资			
可供出售金融资产	145,048,574.71		-145,048,574.71
其他债权投资			
持有至到期投资			
长期应收款			
长期股权投资	261,323,498.96	261,323,498.96	
其他权益工具投资		50,445,756.99	50,445,756.99
其他非流动金融资产		94,602,817.72	94,602,817.72
投资性房地产	46,768,739.93	46,768,739.93	
固定资产	95,391,564.50	95,391,564.50	
在建工程			
生产性生物资产			
油气资产			
使用权资产			
无形资产	436,061,844.85	436,061,844.85	
开发支出	56,476,635.84	56,476,635.84	
商誉	34,538,763.83	34,538,763.83	
长期待摊费用	63,926,143.52	63,926,143.52	
递延所得税资产	9,111,974.48	9,111,974.48	
其他非流动资产	112,869,554.52	112,869,554.52	
非流动资产合计	1,261,517,295.14	1,261,517,295.14	
资产总计	2,590,576,031.24	2,590,576,031.24	
流动负债：			

短期借款	100,000,000.00	100,000,000.00	
向中央银行借款			
拆入资金			
交易性金融负债		22,055,864.54	22,055,864.54
以公允价值计量且其变动计入当期损益的金融负债	22,055,864.54		-22,055,864.54
衍生金融负债			
应付票据			
应付账款	116,256,048.30	116,256,048.30	
预收款项	32,384,940.02	32,384,940.02	
合同负债			
卖出回购金融资产款			
吸收存款及同业存放			
代理买卖证券款			
代理承销证券款			
应付职工薪酬	35,861,527.95	35,861,527.95	
应交税费	16,913,012.25	16,913,012.25	
其他应付款	51,845,972.39	51,845,972.39	
其中：应付利息	113,566.95	113,566.95	
应付股利	108,653.01	108,653.01	
应付手续费及佣金			
应付分保账款			
持有待售负债			
一年内到期的非流动负债			
其他流动负债			
流动负债合计	375,317,365.45	375,317,365.45	
非流动负债：			
保险合同准备金			
长期借款			
应付债券			
其中：优先股			
永续债			
租赁负债			
长期应付款			

长期应付职工薪酬			
预计负债			
递延收益	37,173,536.54	37,173,536.54	
递延所得税负债	1,957,122.13	1,957,122.13	
其他非流动负债			
非流动负债合计	39,130,658.67	39,130,658.67	
负债合计	414,448,024.12	414,448,024.12	
所有者权益：			
股本	771,998,250.00	771,998,250.00	
其他权益工具			
其中：优先股			
永续债			
资本公积	2,645,470,704.71	2,645,470,704.71	
减：库存股			
其他综合收益	-20,321,019.18	-20,321,019.18	
专项储备			
盈余公积	30,930,203.91	30,930,203.91	
一般风险准备			
未分配利润	-1,248,482,428.43	-1,248,482,428.43	
归属于母公司所有者权益合计	2,179,595,711.01	2,179,595,711.01	
少数股东权益	-3,467,703.89	-3,467,703.89	
所有者权益合计	2,176,128,007.12	2,176,128,007.12	
负债和所有者权益总计	2,590,576,031.24	2,590,576,031.24	

调整情况说明

2019年初，本集团在新金融工具准则施行日将上年末分类为可供出售金融资产核算的相关投资 145,048,574.71 元按照管理该类金融资产的业务模式分类为其他权益工具投资和其他非流动金融资产；将以公允价值计量且其变动计入当期损益的金融资产 216,395,000.00 元调整至交易性金融资产；将以公允价值计量且其变动计入当期损益的金融负债 22,055,864.54 元重分类至交易性金融负债。

母公司资产负债表

单位：元

项目	2018年12月31日	2019年01月01日	调整数
流动资产：			

货币资金	279,022,671.39		
交易性金融资产		216,395,000.00	216,395,000.00
以公允价值计量且其变动计入当期损益的金融资产	216,395,000.00		-216,395,000.00
衍生金融资产			
应收票据			
应收账款	57,783,363.83	57,783,363.83	
应收款项融资			
预付款项	42,405,184.98	42,405,184.98	
其他应收款	32,874,431.44	32,874,431.44	
其中：应收利息			
应收股利			
存货			
合同资产			
持有待售资产			
一年内到期的非流动资产			
其他流动资产	9,003,122.37	9,003,122.37	
流动资产合计	637,483,774.01	637,483,774.01	
非流动资产：			
债权投资			
可供出售金融资产	59,265,756.99		-59,265,756.99
其他债权投资			
持有至到期投资			
长期应收款			
长期股权投资	1,989,304,500.92	1,989,304,500.92	
其他权益工具投资		50,445,756.99	50,445,756.99
其他非流动金融资产		8,820,000.00	8,820,000.00
投资性房地产	25,507,093.03	25,507,093.03	
固定资产	72,170,942.35	72,170,942.35	
在建工程			
生产性生物资产			
油气资产			
使用权资产			
无形资产	240,086,027.33	240,086,027.33	

开发支出			
商誉			
长期待摊费用	7,240,883.59	7,240,883.59	
递延所得税资产	6,989,245.09	6,989,245.09	
其他非流动资产	29,017,680.54	29,017,680.54	
非流动资产合计	2,429,582,129.84	2,429,582,129.84	
资产总计	3,067,065,903.85	3,067,065,903.85	
流动负债：			
短期借款	100,000,000.00	100,000,000.00	
交易性金融负债		22,055,864.54	22,055,864.54
以公允价值计量且其变动计入当期损益的金融负债	22,055,864.54		-22,055,864.54
衍生金融负债			
应付票据			
应付账款	52,825,647.65	52,825,647.65	
预收款项	17,771,511.13	17,771,511.13	
合同负债			
应付职工薪酬	12,937,830.52	12,937,830.52	
应交税费	1,773,612.72	1,773,612.72	
其他应付款	741,598,768.51	741,598,768.51	
其中：应付利息	113,566.95	113,566.95	
应付股利	108,653.01	108,653.01	
持有待售负债			
一年内到期的非流动负债			
其他流动负债			
流动负债合计	948,963,235.07	948,963,235.07	
非流动负债：			
长期借款			
应付债券			
其中：优先股			
永续债			
租赁负债			
长期应付款			
长期应付职工薪酬			

预计负债			
递延收益	13,075,020.44	13,075,020.44	
递延所得税负债			
其他非流动负债			
非流动负债合计	13,075,020.44	13,075,020.44	
负债合计	962,038,255.51	962,038,255.51	
所有者权益：			
股本	771,998,250.00	771,998,250.00	
其他权益工具			
其中：优先股			
永续债			
资本公积	2,621,399,777.15	2,621,399,777.15	
减：库存股			
其他综合收益	-20,183,543.01	-20,183,543.01	
专项储备			
盈余公积	30,930,203.91	30,930,203.91	
未分配利润	-1,299,117,039.71	-1,299,117,039.71	
所有者权益合计	2,105,027,648.34	2,105,027,648.34	
负债和所有者权益总计	3,067,065,903.85	3,067,065,903.85	

调整情况说明

2019年初，本公司在新金融工具准则施行日将上年末分类为可供出售金融资产核算的相关投资 59,265,756.99 元按照管理该类金融资产的业务模式分类为其他权益工具投资和其他非流动金融资产；按新报表格式将以公允价值计量且其变动计入当期损益的金融资产 216,395,000.00 元调整至交易性金融资产；将以公允价值计量且其变动计入当期损益的金融负债 22,055,864.54 元重分类至交易性金融负债。

(4) 2019年起执行新金融工具准则或新租赁准则追溯调整前期比较数据说明

适用 不适用

45、其他

无

六、税项

1、主要税种及税率

税种	计税依据	税率
增值税	应纳税增值额(应纳税额按应纳税销售 额乘以适用税率扣除当期允许抵扣的进 项税后的余额计算)	3%、5%、6%、9%、10%、13%、16%
城市维护建设税	应纳流转税	1%、7%
企业所得税	应纳税所得额	0%、15%、16.5%、20%、25%、30%
教育费附加	应纳流转税	3%
地方教育费附加	应纳流转税	2%、1.5%

存在不同企业所得税税率纳税主体的，披露情况说明

纳税主体名称	所得税税率
中文在线数字出版集团股份有限公司	15.00%
北京中文在线文化传媒有限公司	15.00%
北京鸿达以太科技有限公司	15.00%
北京汤圆和它的小伙伴们网络科技有限公司	15.00%
中文在线(天津)文化发展有限公司	15.00%
北京中文在线教育科技发展有限公司	15.00%
上海中文在线文化发展有限公司	15.00%
湖北中文在线数字出版有限公司	15.00%
上海晨之科信息技术有限公司	15.00%
中文在线集团有限公司	16.50%
晨之科亚洲控股有限公司	16.50%
多彩互娱有限公司	16.50%
天津中文光之影文化传媒有限公司	20.00%
杭州四月天网络科技有限公司	20.00%
浙江东阳光之影文化传媒有限公司	20.00%
广州市四月天信息科技有限公司	20.00%
武汉慧读教育科技发展有限公司	20.00%
广州市迈步信息科技有限公司	20.00%
Crazy Maple Studio, Inc	30.00%
霍尔果斯中文光之影文化科技有限公司	0.00%
MORNINGTEC JAPAN LIMITED	详见税收优惠部分

2、税收优惠

(1) 所得税

- a) 本公司为高新技术企业,新的高新技术企业资格认定证书已于 2018 年 9 月 10 日签发,证书编号为 GR201811001612,有效期三年,本公司 2019 年适用高新技术企业的 15% 优惠税率。
- b) 本公司全资二级子公司文化传媒为高新技术企业,于 2016 年 12 月 22 日取得了编号为 GR201611005739 的高新技术企业证书,有效期三年。于 2019 年 12 月 2 日已取得最新高新技术企业资质证书,证书编号为 GR201911008291,中文传媒 2019 年适用高新技术企业的 15%优惠税率。
- c) 天津中文在线之子公司鸿达以太为高新技术企业,于 2017 年 10 月 25 日取得了编号为 GR201711002744 的高新技术企业证书,有效期三年。鸿达以太 2019 年适用高新技术企业的 15%优惠税率。
- d) 天津中文在线之子公司汤圆公司为高新技术企业,于 2016 年 12 月 22 日取得了编号为 GR201611003484 的高新技术企业证书,有效期三年。于 2019 年 12 月 2 日已取得最新高新技术企业资质证书,证书编号为 GR201911007068,汤圆公司 2019 年适用高新技术企业的 15%优惠税率。
- e) 本公司全资二级子公司天津中文在线为高新技术企业,于 2017 年 12 月 04 日取得了编号为 GR201712000853 的高新技术企业证书,有效期三年。天津中文在线 2019 年适用高新技术企业的 15%优惠税率。
- f) 本公司全资二级子公司教育科技有限公司为高新技术企业,于 2017 年 8 月 10 日取得了编号为 GR201711000242 的高新技术企业证书,有效期三年。中文教育 2019 年适用高新技术企业的 15%优惠税率。
- g) 中文教育之子公司上海中文在线为高新技术企业,于 2017 年 11 月 23 日取得了编号为 GF201731001730 的高新技术企业证书,有效期三年。上海中文在线 2019 年适用高新技术企业的 15%优惠税率。
- h) 中文教育之子公司湖北中文在线为高新技术企业,于 2016 年 12 月 13 日取得了编号为 GR201642001587 的高新技术企业证书,有效期三年。于 2019 年 11 月 15 日已取

得最新高新技术企业资质证书，证书编号为 GR201942000013，湖北中文在线 2019 年适用高新技术企业的 15%优惠税率。

- i) 本公司全资二级子公司晨之科为高新技术企业，于 2015 年 10 月 28 日取得了编号为 GR201531000992 的高新技术企业证书，有效期三年，证书到期后，晨之科于 2018 年 11 月 2 日取得了编号为 GR201831000282 的高新技术企业证书，有效期三年。晨之科 2019 年适用高新技术企业的 15%优惠税率。
- j) 本公司全资二级子公司香港公司、晨之科亚洲控股、多彩互娱为香港居民企业，其所得税适用香港税务法例。按照香港税务法例，其适用利得税税率为 16.5%。
- k) 本公司二级子公司杭州四月天和广州四月天、三级子公司天津光之影、四级子公司东阳光之影等均为小微企业，2019 年度适用 20%的优惠税率。
- l) 本公司全资二级子公司广州迈步和三级子公司武汉慧读均属于小型微利企业，根据《关于实施小微企业普惠性税收减免政策的通知》(财税〔2019〕13 号)第二条的规定，自 2019 年 1 月 1 日至 2021 年 12 月 31 日，对小型微利企业年应纳税所得额不超过 100 万元的部分，减按 25%计入应纳税所得额，按 20%的税率缴纳企业所得税；对年应纳税所得额超过 100 万元但不超过 300 万元的部分，减按 50%计入应纳税所得额，按 20%的税率缴纳企业所得税。广州迈步和武汉慧读 2019 年适用小型微利企业的减按 25%计入应纳税所得额，按 20%的优惠税率缴纳企业所得税，实际税率为 5%。
- m) 香港公司之子公司 Crazy Maple Studio, Inc 为美国企业，其所得税适用美国税务法例。按照美国税务法例，其适用税率为 30%。
- n) 天津中文在线之子公司中文光之影，国务院年颁布的《国务院关于支持喀什霍尔果斯经济开发区建设的若干意见》(国发[2011]33 号)，2010 年至 2020 年，对经济开发区内新办的属于重点鼓励发展产业目录范围内的企业，给予自取得第一笔生产经营收入所属纳税年度起企业所得税五年免征优惠。中文光之影符合该政策，2019 年免征所得税。
- o) 本公司三级子公司 MorningTec Japan, 2019 年度适用的法人税(国税)税率为 19.00%：年度应纳税额在 8,000,000 日元以内的部分为 19%，超过 8,000,000 日元以上部分 23.40%。法人事业税率为 3.4%。法人都民税(以法人税国税为基数缴纳)为 12.9%。

除上述所得税税收优惠外，本公司其他子公司企业所得税的适用税率均为 25%。

(2) 增值税

根据《关于鼓励软件产业和集成电路产业发展有关税收政策问题的通知》(财税[2000]25号)、《关于软件产品增值税政策的通知》(财税[2011]100号)文件的规定,自2000年6月24日起,对增值税一般纳税人销售其自行开发生产的软件产品,按13%的法定税率征收增值税后,对其增值税实际税负超过3%的部分实行即征即退政策。

3、其他

无

七、合并财务报表项目注释

1、货币资金

单位：元

项目	期末余额	期初余额
库存现金	172,718.96	163,079.35
银行存款	609,273,062.89	479,486,461.50
其他货币资金	2,535,404.17	5,106,660.00
合计	611,981,186.02	484,756,200.85
其中：存放在境外的款项总额	118,139,958.76	44,273,559.06
因抵押、质押或冻结等对使用有限制的款项总额	22,785,744.12	5,106,660.00

其他说明

本集团年末其他货币资金余额 2,535,404.17 元,其中 1,378,305.48 元为保函保证金使用受限,其余部分不存在使用限制。本集团年末货币资金余额中,中文在线天津公司因诉讼事项被冻结银行存款 17,415,000.00 元,冻结时间为 2019 年 8 月 27 日至 2020 年 8 月 26 日;晨之科因诉讼事项被冻结银行存款金额为 3,992,438.64 元,冻结时间为 2019 年 8 月 26 日至 2020 年 8 月 25 日;除此之外,本集团不存在因抵押或冻结等对使用有限制、有潜在回收风险的款项。

2、交易性金融资产

单位：元

项目	期末余额	期初余额
以公允价值计量且其变动计入当期损益的金融资产		216,395,000.00
合计		216,395,000.00

其他说明：

上年确认的以公允价值计量且其变动计入当期损益的金融资产系晨之科未完成业绩承诺需补偿的金额，根据 2018 年晨之科业绩实际完成情况，按业绩补偿协议的约定原股东需补偿 71,435.30 万元，以重组时发行股权的对价 15.98 元/股计算应补偿 4,470 万股（取整）。按本公司 2018 年 12 月 31 日股票收盘价 4.84 元/股计算而得。本期相关业绩承诺补偿另见“附注十六、其他重要事项”所述。

3、衍生金融资产

无

4、应收票据

(1) 应收票据分类列示

无

(2) 本期计提、收回或转回的坏账准备情况

无

(3) 期末公司已质押的应收票据

无

(4) 期末公司已背书或贴现且在资产负债表日尚未到期的应收票据

无

(5) 期末公司因出票人未履约而将其转应收账款的票据

无

(6) 本期实际核销的应收票据情况

无

5、应收账款

(1) 应收账款分类披露

单位：元

类别	期末余额					期初余额				
	账面余额		坏账准备		账面价值	账面余额		坏账准备		账面价值
	金额	比例	金额	计提比例		金额	比例	金额	计提比例	
按单项计提坏账准备的应收账款	63,685,658.06	26.69%	58,305,658.06	91.55%	5,380,000.00	35,777,094.62	12.52%	32,773,113.42	91.60%	3,003,981.20
其中：										
单项金额重大并单项计提坏账准备的应收账款	63,685,658.06	26.69%	58,305,658.06	91.55%	5,380,000.00	35,777,094.62	12.52%	32,773,113.42	91.60%	3,003,981.20
按组合计提坏账准备的应收账款	174,908,586.27	73.31%	33,870,019.38	19.36%	141,038,566.89	250,006,773.59	87.48%	20,070,345.37	8.03%	229,936,428.22
其中：										
按账龄组合计提坏账准备的应收账款	174,908,586.27	73.31%	33,870,019.38	19.36%	141,038,566.89	249,703,929.80	87.37%	20,070,345.37	8.04%	229,633,584.43
按关联方组合计提坏账准备的应收账款						302,843.79	0.11%			302,843.79
合计	238,594,244.33	100.00%	92,175,677.44	38.63%	146,418,566.89	285,783,868.21	100.00%	52,843,458.79	18.49%	232,940,409.42

按单项计提坏账准备：58,305,658.06 元。

单位：元

名称	期末余额			
	账面余额	坏账准备	计提比例	计提理由
单位 1	29,742,976.42	29,742,976.42	100.00%	预计无法收回
单位 2	10,000,000.00	5,000,000.00	50.00%	预计无法收回
单位 3	6,000,000.00	6,000,000.00	100.00%	预计无法收回
单位 4	2,938,791.64	2,938,791.64	100.00%	预计无法收回

单位 5	2,900,000.00	2,520,000.00	86.90%	预计无法收回
单位 6	2,630,137.00	2,630,137.00	100.00%	预计无法收回
单位 7	1,902,300.00	1,902,300.00	100.00%	预计无法收回
单位 8	1,601,390.00	1,601,390.00	100.00%	预计无法收回
单位 9	1,400,000.00	1,400,000.00	100.00%	预计无法收回
单位 10	1,197,300.00	1,197,300.00	100.00%	预计无法收回
单位 11	867,000.00	867,000.00	100.00%	预计无法收回
单位 12	716,000.00	716,000.00	100.00%	预计无法收回
单位 13	428,500.00	428,500.00	100.00%	预计无法收回
单位 14	398,500.00	398,500.00	100.00%	预计无法收回
单位 15	300,000.00	300,000.00	100.00%	预计无法收回
单位 16	300,000.00	300,000.00	100.00%	预计无法收回
单位 17	132,000.00	132,000.00	100.00%	预计无法收回
单位 18	128,000.00	128,000.00	100.00%	预计无法收回
单位 19	100,000.00	100,000.00	100.00%	预计无法收回
单位 20	2,763.00	2,763.00	100.00%	预计无法收回
合计	63,685,658.06	58,305,658.06	--	--

按组合计提坏账准备：33,870,019.38 元。

单位：元

名称	期末余额		
	账面余额	坏账准备	计提比例
1 年以内	105,359,552.94	2,107,191.05	2.00%
1-2 年	25,088,798.20	3,763,319.74	15.00%
2-3 年	32,921,453.09	16,460,726.55	50.00%
3 年以上	11,538,782.04	11,538,782.04	100.00%
合计	174,908,586.27	33,870,019.38	--

确定该组合依据的说明：

以应收账款的账龄为信用风险特征划分组合。

确定该组合依据的说明：

如是按照预期信用损失一般模型计提应收账款坏账准备，请参照其他应收款的披露方式披露坏账准备的相关信息：

适用 不适用

按账龄披露

单位：元

账龄	账面余额
1 年以内（含 1 年）	107,248,975.06
1 至 2 年	71,328,337.22
2 至 3 年	46,771,840.01
3 年以上	13,245,092.04
3 至 4 年	7,278,256.62
4 至 5 年	1,783,967.53
5 年以上	4,182,867.89
合计	238,594,244.33

(2) 本期计提、收回或转回的坏账准备情况

本期计提坏账准备情况：

单位：元

类别	期初余额	本期变动金额				期末余额
		计提	收回或转回	核销	其他	
坏账准备	52,843,458.79	43,845,252.32	4,513,033.67			92,175,677.44
合计	52,843,458.79	43,845,252.32	4,513,033.67			92,175,677.44

本集团本年无坏账准备收回或转回金额重要的应收账款。

(3) 本期实际核销的应收账款情况

应收账款核销说明：

本集团本年无重要的应收账款核销情况。

(4) 按欠款方归集的期末余额前五名的应收账款情况

单位：元

单位名称	应收账款期末余额	占应收账款期末余额合计数的比例	坏账准备期末余额
单位 1	33,390,000.00	13.99%	12,020,400.00
单位 2	29,742,976.42	12.47%	29,742,976.42
单位 3	16,336,566.65	6.85%	3,267,313.33

单位 4	13,786,386.32	5.78%	2,757,277.26
单位 5	10,608,523.37	4.45%	212,170.47
合计	103,864,452.76	43.54%	

(5) 因金融资产转移而终止确认的应收账款

无

(6) 转移应收账款且继续涉入形成的资产、负债金额

无

6、应收款项融资

应收款项融资本期增减变动及公允价值变动情况

 适用 不适用

如是按照预期信用损失一般模型计提应收款项融资减值准备，请参照其他应收款的披露方式披露减值准备的相关信息：

 适用 不适用

其他说明：

无

7、预付款项

(1) 预付款项按账龄列示

单位：元

账龄	期末余额		期初余额	
	金额	比例	金额	比例
1 年以内	47,195,282.18	62.10%	162,675,375.39	75.20%
1 至 2 年	28,753,036.44	37.83%	52,850,001.47	24.43%
2 至 3 年	33,938.00	0.04%	771,267.53	0.36%
3 年以上	20,000.00	0.03%	39,894.74	0.02%
合计	76,002,256.62	--	216,336,539.13	--

账龄超过 1 年且金额重要的预付款项未及时结算原因的说明：

无

(2) 按预付对象归集的期末余额前五名的预付款情况

单位名称	款项性质	年末余额	账龄	占预付账款合计的比例 (%)
单位 1	预付游戏版权金、分成款	22,300,000.00	1-3 年	9.67
单位 2	预付游戏版权金	13,000,000.00	1-2 年	5.64
单位 3	预付游戏版权金、分成款	8,400,000.00	0-2 年	3.64
单位 4	预付游戏版权金、分成款	8,000,000.00	1-3 年	3.47
单位 5	预付游戏版权金、分成款	8,000,000.00	1-3 年	3.47
合计		59,700,000.00		25.89

其他说明：

项目	年末余额		
	金额	减值准备	比例 (%)
预付游戏版权金及游戏分成款	136,724,046.82	136,724,046.82	100.00
合计	136,724,046.82	136,724,046.82	100.00

单项计提减值准备的预付款项主要系由于本公司之子公司晨之科现有业务终止，另外，本年受游戏行业调控政策影响，本集团游戏项目开发及推广处于停滞状态，本集团判断原在预付账款中核算之预付游戏版权金及分成款，款项无法收回的风险较高，本集团根据《企业会计准则第 8 号-资产减值》及北京卓信大华资产评估有限公司出具的卓信大华估报字(2020)第 8518 号估值报告，对预付版权金及分成款全额计提减值准备。

8、其他应收款

单位：元

项目	期末余额	期初余额
应收股利	2,123,670.00	
其他应收款	18,864,499.15	126,433,272.75
合计	20,988,169.15	126,433,272.75

(1) 应收利息

无

2) 重要逾期利息

无

3) 坏账准备计提情况

 适用 不适用

(2) 应收股利

1) 应收股利分类

单位：元

项目(或被投资单位)	期末余额	期初余额
WUXIAWORLDLIMITED	2,123,670.00	
合计	2,123,670.00	

2) 重要的账龄超过1年的应收股利

无

3) 坏账准备计提情况

 适用 不适用

其他说明：

无

(3) 其他应收款

1) 其他应收款按款项性质分类情况

单位：元

款项性质	期末账面余额	期初账面余额
往来款	10,205,714.53	116,670,902.93
保证金及押金	12,976,651.45	12,274,751.55
职工借款及备用金	7,448,083.24	8,809,818.79
关联方往来	5,773,171.26	5,423.66
其他	130.00	

合计	36,403,750.48	137,760,896.93
----	---------------	----------------

2) 坏账准备计提情况

单位：元

坏账准备	第一阶段	第二阶段	第三阶段	合计
	未来 12 个月预期信用损失	整个存续期预期信用损失 (未发生信用减值)	整个存续期预期信用损失 (已发生信用减值)	
2019 年 1 月 1 日余额	4,408,524.18	2,239,100.00	4,680,000.00	11,327,624.18
2019 年 1 月 1 日余额在 本期	---	---	---	---
--转入第二阶段	-3,532,210.64	3,532,210.64		
--转入第三阶段	-4,292,172.17	-4,478,000.00	8,770,172.17	
本期计提	1,383,241.99	1,125,801.72	6,531,172.17	9,040,215.88
本期转回	2,828,588.73			2,828,588.73
2019 年 12 月 31 日余额	2,963,177.44	3,364,901.72	11,211,172.17	17,539,251.33

损失准备本期变动金额重大的账面余额变动情况

 适用 不适用

按账龄披露

单位：元

账龄	账面余额
1 年以内 (含 1 年)	2,222,211.83
1 至 2 年	19,480,654.07
2 至 3 年	4,825,040.93
3 年以上	9,875,843.65
3 至 4 年	8,910,860.53
4 至 5 年	694,644.20
5 年以上	270,338.92
合计	36,403,750.48

3) 本期计提、收回或转回的坏账准备情况

本期计提坏账准备情况：

单位：元

类别	期初余额	本期变动金额				期末余额
		计提	收回或转回	核销	其他	
坏账准备	11,327,624.18	9,040,215.88	2,828,588.73			17,539,251.33
合计	11,327,624.18	9,040,215.88	2,828,588.73			17,539,251.33

其中本期坏账准备转回或收回金额重要的：

无

4) 本期实际核销的其他应收款情况

其他应收款核销说明：

本集团本年无重要的其他应收款核销情况。

5) 按欠款方归集的期末余额前五名的其他应收款情况

单位：元

单位名称	款项的性质	期末余额	账龄	占其他应收款期末余额合计数的比例	坏账准备期末余额
单位 1	保证金及押金	5,610,000.00	1 年以内, 1-2 年	15.41%	437,200.00
单位 2	往来款	4,680,000.00	3 年以上	12.86%	4,680,000.00
单位 3	往来款	4,478,000.00	3 年以上	12.30%	4,478,000.00
单位 4	往来款	4,292,172.17	1 到 2 年	11.79%	4,292,172.17
单位 5	应收股利	2,123,670.00	1 年以内	5.83%	
合计	--	21,183,842.17	--	58.19%	13,887,372.17

6) 涉及政府补助的应收款项

无

7) 因金融资产转移而终止确认的其他应收款

无

8) 转移其他应收款且继续涉入形成的资产、负债金额

无

9、存货

是否已执行新收入准则

是 否

(1) 存货分类

单位：元

项目	期末余额			期初余额		
	账面余额	跌价准备	账面价值	账面余额	跌价准备	账面价值
原材料	3,851,087.58		3,851,087.58	1,842,155.35		1,842,155.35
库存商品	6,087,558.52		6,087,558.52	6,622,582.62		6,622,582.62
发出商品	651,317.17		651,317.17	578,186.92		578,186.92
影视剧本	10,923,523.56	8,872,051.58	2,051,471.98	9,721,828.99		9,721,828.99
合计	21,513,486.83	8,872,051.58	12,641,435.25	18,764,753.88		18,764,753.88

(2) 存货跌价准备

单位：元

项目	期初余额	本期增加金额		本期减少金额		期末余额
		计提	其他	转回或转销	其他	
影视剧本		8,872,051.58				8,872,051.58
合计		8,872,051.58				8,872,051.58

(3) 存货期末余额含有借款费用资本化金额的说明

无

(4) 期末建造合同形成的已完工未结算资产情况

无

10、合同资产

无

11、持有待售资产

单位：元

项目	期末账面余额	减值准备	期末账面价值	公允价值	预计处置费用	预计处置时间
新浪阅读（注1）	234,217,105.04	208,015,379.58	26,201,725.46	57,500,000.00		2020年03月31日
慕华信息（注2）	7,959,305.66		7,959,305.66	20,000,000.00		2020年01月31日
合计	242,176,410.70	208,015,379.58	34,161,031.12	77,500,000.00		--

其他说明：

注1：本公司2016年8月30日以现金25,000万元增资及收购获得新浪阅读16.667%的股权，2018年底新浪阅读股权价值经评估计提减值2.08亿元。2019年因新浪阅读部分其他股东股份被回购，变更后中文在线持股变为17.01%。本公司于2019年12月与新浪阅读签订了股权回购协议。协议约定新浪阅读回购本公司持有的17.01%的全部股份，回购总价款为5,750万元，本公司于2019年12月31日前收到50%回购款2,875万元。新浪阅读于2020年1月启动减资公示程序并于2020年3月31日完成工商变更。

注2：本公司之子公司香港公司对MOOC-CN Information Technology (Cayman) Corporation的投资611.9万，股权占比1.33%，于2019年1月1日执行新金融工具准则时，重分类为其他非流动金融资产。2018年3月20日慕华信息对MOOC-CN Information Technology (Cayman) Corporation开始进行红筹架构拆除。2019年红筹架构拆除后，本公司持有慕华信息1.08%的股份，2019年12月本公司与第三方签订了股权转让协议，对慕华信息1.08%的股权以2,000万元价格进行转让，期末将慕华信息1.08%的股权投资成本转入持有待售资产，本公司于2020年1月收到第三方股权转让款2,000万元，工商登记正在变更中。

12、一年内到期的非流动资产

无

13、其他流动资产

是否已执行新收入准则

是 否

单位：元

项目	期末余额	期初余额
----	------	------

待抵扣进项税	7,040,512.18	6,458,890.94
预交所得税	101,221.75	19,744,987.74
留抵税额	8,587,778.34	7,115,473.85
预交增值税	104,924.42	
其他		113,207.54
合计	15,834,436.69	33,432,560.07

其他说明：

无

14、债权投资

无

15、其他债权投资

无

16、长期应收款

(1) 长期应收款情况

无

(2) 因金融资产转移而终止确认的长期应收款

无

(3) 转移长期应收款且继续涉入形成的资产、负债金额

无

17、长期股权投资

单位：元

被投资单位	期初余额 (账面价值)	本期增减变动							期末余额 (账面价值)	减值准备 期末余额
		追加投资	减少投资	权益法下 确认的投资 损益	其他综合 收益调整	其他权益 变动	宣告发放 现金股利 或利润	计提减值 准备		

一、合营企业											
无											
二、联营企业											
中经文睿	4,250,004.67			-167,304.76						4,082,699.91	
产业投资公司	643,558.10			275,564.68						919,122.78	
星偶时代	19,906,376.52		7,931,882.11	-76,671.25						-11,897,823.16	
新浪阅读	37,499,800.00			-7,045,574.54		-4,252,500.00				-26,201,725.46	
中文万维	98,700,866.52			-7,771,920.47		4,102,994.36		67,195,122.15		27,836,818.26	67,195,122.15
全美在线	75,632,677.52			9,282,719.95						84,915,397.47	
WUXIAWORLD LIMITED	21,557,460.97			3,503,677.11			2,123,670.00			22,937,468.08	
有韵文化		6,500,000.00		-571,317.27						5,928,682.73	
成都博拉维科技有限公司	3,132,754.66			-255,390.02				2,505,125.99		372,238.65	2,505,125.99
小计	261,323,498.96	6,500,000.00	7,931,882.11	-2,826,216.57		-149,505.64	2,123,670.00	69,700,248.14	-38,099,548.62	146,992,427.88	69,700,248.14
合计	261,323,498.96	6,500,000.00	7,931,882.11	-2,826,216.57		-149,505.64	2,123,670.00	69,700,248.14	-38,099,548.62	146,992,427.88	69,700,248.14

其他说明

注 1：本公司本期处置星偶时代 8%股权后对其不再具有重大影响，剩余 12%股权转入其他权益工具投资核算。

注 2：本公司于 2019 年 12 月与新浪阅读签订了股权回购协议，协议约定新浪阅读回购本公司持有的 17.01%的全部股份，回购总价款为 5,750 万元，本公司于 2019 年 12 月 31 日前收到 50%回购款 2,875 万元。新浪阅读于 2020 年 1 月启动减资公示程序并于 2020 年 3 月 31 日完成工商变更。该项投资期末已列报于持有待售资产，详见附注七、11。

注 3：2019 年度资产负债表日中文万维经营数据未达预期，本公司判断存在减值迹象，

北京卓信大华资产评估有限公司于评估基准日 2019 年 12 月 31 日根据历史数据及未来预测数据对中文万维的股权市场公允价值采用收益法进行评估。本公司根据卓信大华评报字(2020)第 8517 号评估报告采用收益法测算公司持有的中文万维按持股比例计算的股权市场公允价值与账面价值相比需计提减值准备 6,719.51 万元, 本公司据此计提该项减值准备 6,719.51 万元。

注 4: 有韵文化于 2019 年 1 月成立, 公司业务为地方文化 IP 化及公共文化产业化业务。本公司于 2019 年 4 月对其增资 650 万元, 占比 30%; 目前有韵公司有 3 名董事会成员, 其中, 本公司派驻一名董事, 本公司对其采用权益法核算。

18、其他权益工具投资

单位: 元

项目	期末余额	期初余额
星偶时代	15,000,000.00	
号百控股股权投资		50,445,756.99
合计	15,000,000.00	50,445,756.99

分项披露本期非交易性权益工具投资

单位: 元

项目名称	确认的股利收入	累计利得	累计损失	其他综合收益转入留存收益的金额	指定为以公允价值计量且其变动计入其他综合收益的原因	其他综合收益转入留存收益的原因
星偶时代					持有金融资产的目的为非交易性	
号百控股股权投资		35,153,201.85		35,153,201.85	持有金融资产的目的为非交易性	股权出售处置

其他说明:

无

19、其他非流动金融资产

单位: 元

项目	期末余额	期初余额
影视剧拍摄项目	4,124,581.72	84,398,317.72
珠海远洋互动科技有限公司		4,000,000.00

MOOC-CNInformationTechnology (Cayman) Corporation		6,119,000.00
量子时代	85,500.00	85,500.00
合计	4,210,081.72	94,602,817.72

其他说明：

无

20、投资性房地产

(1) 采用成本计量模式的投资性房地产

适用 不适用

单位：元

项目	房屋、建筑物	土地使用权	在建工程	合计
一、账面原值				
1. 期初余额	47,836,698.92			47,836,698.92
2. 本期增加金额	43,636,810.13			43,636,810.13
(1) 外购				
(2) 存货\固定资产\在建工程转入	43,636,810.13			43,636,810.13
(3) 企业合并增加				
3. 本期减少金额				
(1) 处置				
(2) 其他转出				
4. 期末余额	91,473,509.05			91,473,509.05
二、累计折旧和累计摊销				
1. 期初余额	1,067,958.99			1,067,958.99
2. 本期增加金额	3,001,873.05			3,001,873.05
(1) 计提或摊销	3,001,873.05			3,001,873.05
3. 本期减少金额				
(1) 处置				
(2) 其他转出				
4. 期末余额	4,069,832.04			4,069,832.04
三、减值准备				
1. 期初余额				

2. 本期增加金额				
(1) 计提				
3、本期减少金额				
(1) 处置				
(2) 其他转出				
4. 期末余额				
四、账面价值				
1. 期末账面价值	87,403,677.01			87,403,677.01
2. 期初账面价值	46,768,739.93			46,768,739.93

(2) 采用公允价值计量模式的投资性房地产

适用 不适用

(3) 未办妥产权证书的投资性房地产情况

无

21、固定资产

单位：元

项目	期末余额	期初余额
固定资产	46,227,675.49	95,391,564.50
合计	46,227,675.49	95,391,564.50

(1) 固定资产情况

单位：元

项目	房屋建筑物	运输设备	办公及其他设备	合计
一、账面原值：				
1. 期初余额	81,879,421.01	10,235,624.32	26,059,152.64	118,174,197.97
2. 本期增加金额		588,410.11	1,896,098.85	2,484,508.96
(1) 购置		588,410.11	1,896,098.85	2,484,508.96
(2) 在建工程转入				
(3) 企业合并增加				
3. 本期减少金额	43,639,589.35	3,950,638.63	1,583,051.49	49,173,279.47
(1) 处置或报废		3,950,638.63	1,583,051.49	5,533,690.12

(2) 其他减少	43,639,589.35			43,639,589.35
4. 期末余额	38,239,831.66	6,873,395.80	26,372,200.00	71,485,427.46
二、累计折旧				
1. 期初余额	1,367,227.18	6,345,532.32	15,069,873.97	22,782,633.47
2. 本期增加金额	1,296,981.15	1,253,214.78	3,768,999.74	6,319,195.67
(1) 计提	1,296,981.15	1,253,214.78	3,768,999.74	6,319,195.67
3. 本期减少金额	929,018.11	1,865,664.13	1,049,394.93	3,844,077.17
(1) 处置或报废		1,865,664.13	1,049,394.93	2,915,059.06
(2) 其他减少	929,018.11			929,018.11
4. 期末余额	1,735,190.22	5,733,082.97	17,789,478.78	25,257,751.97
三、减值准备				
1. 期初余额				
2. 本期增加金额				
(1) 计提				
3. 本期减少金额				
(1) 处置或报废				
4. 期末余额				
四、账面价值				
1. 期末账面价值	36,504,641.44	1,140,312.83	8,582,721.22	46,227,675.49
2. 期初账面价值	80,512,193.83	3,890,092.00	10,989,278.67	95,391,564.50

(2) 暂时闲置的固定资产情况

无

(3) 通过融资租赁租入的固定资产情况

无

(4) 通过经营租赁租出的固定资产

无

(5) 未办妥产权证书的固定资产情况

无

(6) 固定资产清理

无

22、在建工程

(1) 在建工程情况

无

(2) 重要在建工程项目本期变动情况

无

(3) 本期计提在建工程减值准备情况

无

(4) 工程物资

无

23、生产性生物资产

(1) 采用成本计量模式的生产性生物资产

适用 不适用

(2) 采用公允价值计量模式的生产性生物资产

适用 不适用

24、油气资产

适用 不适用

25、使用权资产

无

26、无形资产

(1) 无形资产情况

单位：元

项目	土地使 用权	专利权	非专利技术	软件使用权	买断版权	其他	合计
一、账面原值							
1. 期初余额		8,000.00	36,245,259.40	11,620,700.16	791,238,188.60	193,142,239.00	1,032,254,387.16
2. 本期增加金额			6,431,665.01	521,802.47	49,398,184.79		56,351,652.27
(1) 购置			6,431,665.01	521,802.47	49,398,184.79		56,351,652.27
(2) 内部研发							
(3) 企业合并 增加							
3. 本期减少金额					180,584,778.24		180,584,778.24
(1) 处置					33,540.50		33,540.50
(2) 核销					180,551,237.74		180,551,237.74
4. 期末余额		8,000.00	42,676,924.41	12,142,502.63	660,051,595.15	193,142,239.00	908,021,261.19
二、累计摊销							
1. 期初余额		4,333.55	10,472,908.25	4,228,717.54	391,717,344.87	1,170,677.86	407,593,982.07
2. 本期增加金额		800.04	12,728,675.43	2,197,373.58	131,239,283.14	755,447.76	146,921,579.95
(1) 计提		800.04	12,728,675.43	2,197,373.58	131,239,283.14	755,447.76	146,921,579.95
3. 本期减少金额					180,575,460.80		180,575,460.80
(1) 处置					24,223.06		24,223.06
(2) 核销					180,551,237.74		180,551,237.74
4. 期末余额		5,133.59	23,201,583.68	6,426,091.12	342,381,167.21	1,926,125.62	373,940,101.22

三、减值准备							
1. 期初余额						188,598,560.24	188,598,560.24
2. 本期增加金额			8,487,714.93				8,487,714.93
(1) 计提			8,487,714.93				8,487,714.93
3. 本期减少金额							
(1) 处置							
4. 期末余额			8,487,714.93			188,598,560.24	197,086,275.17
四、账面价值							
1. 期末账面价值	2,866.41	10,987,625.80	5,716,411.51	317,670,427.94	2,617,553.14		336,994,884.80
2. 期初账面价值	3,666.45	25,772,351.15	7,391,982.62	399,520,843.73	3,373,000.90		436,061,844.85

本期末通过公司内部研发形成的无形资产占无形资产余额的比例 3.32%。

(2) 未办妥产权证书的土地使用权情况

其他说明：

本公司本年将买断版权已到权利期限，且已摊销完的无形资产进行了核销。

本期非专利技术计提减值准备 8,487,714.93 元，系对本公司之子公司教育科技慧读基础教育阅读平台计提的减值，该平台系由公司自行研发，因未来相关投资预计无法收回，因此对该平台期末净值全额计提减值准备。

27、开发支出

单位：元

项目	期初余额	本期增加金额			本期减少金额			期末余额
		内部开发支出	其他		确认为无形资产	转入当期损益		
基础教育平台项目	56,476,635.84	44,770,665.86						101,247,301.70
合计	56,476,635.84	44,770,665.86						101,247,301.70

其他说明

无

28、商誉

(1) 商誉账面原值

单位：元

被投资单位名称 或形成商誉的事 项	期初余额	本期增加		本期减少		期末余额
		企业合并 形成的		处置		
广州四月天	1,654,444.08					1,654,444.08
鸿达以太	16,097,735.35					16,097,735.35
广州迈步	16,786,584.40					16,786,584.40
晨之科	1,254,214,586.11					1,254,214,586.11
合计	1,288,753,349.94					1,288,753,349.94

(2) 商誉减值准备

单位：元

被投资单位名称 或形成商誉的事 项	期初余额	本期增加		本期减少		期末余额
		计提		处置		
广州四月天		1,654,444.08				1,654,444.08
广州迈步		16,786,584.40				16,786,584.40
晨之科	1,254,214,586.11					1,254,214,586.11
合计	1,254,214,586.11	18,441,028.48				1,272,655,614.59

商誉所在资产组或资产组组合的相关信息

本公司将广州四月天、鸿达以太、广州迈步、晨之科分别认定为一个资产组，本年末商誉所在资产组与购买日及以前年度商誉减值测试时所确认的资产组或资产组组合一致。

说明商誉减值测试过程、关键参数（如预计未来现金流量现值时的预测期增长率、稳定期增长率、利润率、折现率、预测期等）及商誉减值损失的确认方法：

本公司根据资产组及资产组组合商誉重要性及商誉减值测试的复杂程度，对广州四月天、广州迈步的商誉减值情况委托了北京卓信大华资产评估有限公司（以下简称“卓信大华”）评估以确定商誉是否减值；对北京鸿达以太科技有限公司的商誉减值情况，本公司管理层自行测试商誉是否减值。

1) 卓信大华评报字(2020)第 8516 号以商誉减值测试为目的评估报告以持续经营假设,采用资产基础法确定资产组可收回价值,对商誉进行减值测试。经测试,与广州四月天相关的商誉应全额计提商誉减值准备。

2) 卓信大华评报字(2020)第 8515 号以商誉减值测试为目的评估报告,以持续经营假设,采用收益法确认资产组可收回价值,对商誉进行减值测试。经测试,与广州迈步相关的商誉应全额计提商誉减值准备。

3) 本公司对鸿达以太的商誉减值测试是以持续经营为假设,采用收益法确认资产组可收回价值,对商誉进行减值测试。经测试,与北京鸿达以太科技有限公司相关的商誉不存在减值。

关键参数见第十四节商誉减值测试报告

商誉减值测试的影响

无

其他说明

无

29、长期待摊费用

单位：元

项目	期初余额	本期增加金额	本期摊销金额	其他减少金额	期末余额
办公室装修	15,484,517.99	1,512,001.67	11,970,653.29		5,025,866.37
游戏版权金	40,524,958.86	45,125,436.26	52,690,806.49	22,781,287.46	10,178,301.17
趣谷平台合作开发	7,916,666.67	3,773,584.80	8,483,309.03	3,206,942.44	
合计	63,926,143.52	50,411,022.73	73,144,768.81	25,988,229.90	15,204,167.54

其他说明

本年其他减少中 24,958,749.90 元系由于本公司之子公司晨之科现有业务终止,另外,本年受游戏行业调控政策影响,晨之科游戏项目开发及推广处于停滞状态,管理层判断待摊游戏版权金相应款项无法收回的风险较高,本集团根据《企业会计准则第 8 号-资产减值》及北京卓信大华资产评估有限公司出具的卓信大华估报字(2020)第 8518 号评估报告,对待摊游戏版权金计提减值准备。

30、递延所得税资产/递延所得税负债

(1) 未经抵销的递延所得税资产

单位：元

项目	期末余额		期初余额	
	可抵扣暂时性差异	递延所得税资产	可抵扣暂时性差异	递延所得税资产
资产减值准备	10,250,721.73	1,662,285.29	22,071,880.65	3,454,944.58
递延收益			7,140,736.85	1,071,110.53
股份支付			30,572,795.77	4,585,919.37
合计	10,250,721.73	1,662,285.29	59,785,413.27	9,111,974.48

(2) 未经抵销的递延所得税负债

单位：元

项目	期末余额		期初余额	
	应纳税暂时性差异	递延所得税负债	应纳税暂时性差异	递延所得税负债
非同一控制企业合并资产评估增值	9,477,481.33	1,580,539.82	13,601,471.97	1,957,122.13
合计	9,477,481.33	1,580,539.82	13,601,471.97	1,957,122.13

(3) 以抵销后净额列示的递延所得税资产或负债

单位：元

项目	递延所得税资产和负债 期末互抵金额	抵销后递延所得税资产 或负债期末余额	递延所得税资产和负债 期初互抵金额	抵销后递延所得税资产 或负债期初余额
递延所得税资产		1,662,285.29		9,111,974.48
递延所得税负债		1,580,539.82		1,957,122.13

(4) 未确认递延所得税资产明细

单位：元

项目	期末余额	期初余额
可抵扣暂时性差异	262,663,262.08	131,501,057.82
可抵扣亏损	461,882,790.05	190,657,724.30
合计	724,546,052.13	322,158,782.12

(5) 未确认递延所得税资产的可抵扣亏损将于以下年度到期

单位：元

年份	期末金额	期初金额	备注
2020 年			
2021 年	10,273,426.98	1,263,863.28	
2022 年	47,026,786.31	16,326,925.09	
2023 年	172,026,662.05	173,066,935.93	
2024 年	232,555,914.71		
合计	461,882,790.05	190,657,724.30	--

其他说明：

无

31、其他非流动资产

是否已执行新收入准则

 是 否

单位：元

项目	期末余额	期初余额
应收股权回购款	110,325,920.00	
预付长期资产款项	3,190,572.73	
预付过桥投资款		20,000,000.00
买断版权		92,869,554.52
合计	113,516,492.73	112,869,554.52

其他说明：

本公司于 2018 年 12 月 21 日与 Joinger limited 签定股份回购协议，约定 Joinger limited 回购本公司持有其 49.99% 的股份，回购价款 3,160 万美元，约定三年内完成股份回购款支付，期末余额为尚未收回的股权回购款。

本公司之子公司晨之科本期对买断版权于 2019 年 12 月 31 日计提减值准备 42,339,622.60 元，主要系因晨之科现有业务终止，另外，本年受游戏行业调控政策影响，晨之科游戏项目开发及推广处于停滞状态，管理层判断相应游戏版权减值风险较高，本集团根据《企业会计准则第 8 号-资产减值》及北京卓信大华资产评估有限公司出具的卓信大华估报字(2020)第 8518 号评估报告，对该部分游戏版权计提减值准备。

32、短期借款

(1) 短期借款分类

单位：元

项目	期末余额	期初余额
保证借款	31,380,000.00	100,000,000.00
合计	31,380,000.00	100,000,000.00

短期借款分类的说明：

无

(2) 已逾期未偿还的短期借款情况

无

33、交易性金融负债

单位：元

项目	期末余额	期初余额
其中：		
指定为以公允价值计量且其变动计入当期损益的金融负债		22,055,864.54
合计		22,055,864.54

其他说明：

系对晨之科原大股东应付的收购股权款项，本年度因晨之科仍未完成业绩承诺，按业绩承诺约定剩余 22,055,864.54 元计入公允价值变动损益。

34、衍生金融负债

无

35、应付票据

无

36、应付账款

(1) 应付账款列示

单位：元

项目	期末余额	期初余额
应付账款	132,917,029.97	116,256,048.30
合计	132,917,029.97	116,256,048.30

(2) 账龄超过 1 年的重要应付账款

单位：元

项目	期末余额	未偿还或结转的原因
单位 1	4,716,981.00	尚未结算
单位 2	1,495,621.31	尚未结算
单位 3	2,026,537.91	尚未结算
单位 4	1,049,400.47	尚未结算
单位 5	413,301.89	尚未结算
合计	9,701,842.58	--

其他说明：

应付账款余额主要为应付作者的分成版税及应付推广商的服务费等。

年末账龄超过 1 年的应付账款主要为尚未结算的版税及应付推广商的服务费。

37、预收款项

是否已执行新收入准则

 是 否

(1) 预收款项列示

单位：元

项目	期末余额	期初余额
预收款项	57,749,282.46	32,384,940.02
合计	57,749,282.46	32,384,940.02

(2) 账龄超过 1 年的重要预收款项

单位：元

项目	期末余额	未偿还或结转的原因
单位 1	500,000.00	尚未结算
单位 2	7,000,000.00	尚未结算
单位 3	700,000.00	尚未结算
单位 4	1,930,000.00	尚未结算
单位 5	630,000.00	尚未结算
合计	10,760,000.00	--

(3) 期末建造合同形成的已结算未完工项目情况

无

38、合同负债

无

39、应付职工薪酬

(1) 应付职工薪酬列示

单位：元

项目	期初余额	本期增加	本期减少	期末余额
一、短期薪酬	34,196,971.90	214,076,449.17	207,608,749.36	40,664,671.71
二、离职后福利-设定提存计划	1,664,556.05	20,548,470.46	21,242,681.41	970,345.10
三、辞退福利		14,635,713.19	8,527,397.57	6,108,315.62
合计	35,861,527.95	249,260,632.82	237,378,828.34	47,743,332.43

(2) 短期薪酬列示

单位：元

项目	期初余额	本期增加	本期减少	期末余额
1、工资、奖金、津贴和补贴	16,556,548.50	175,342,278.25	171,821,640.68	20,077,186.07
2、职工福利费		4,380,216.70	4,380,216.70	
3、社会保险费	943,462.81	14,109,486.47	14,362,776.60	690,172.68

其中：医疗保险费	842,243.93	12,795,476.33	13,018,310.27	619,409.99
工伤保险费	29,210.46	343,431.10	354,103.51	18,538.05
生育保险费	72,008.42	970,579.04	990,362.82	52,224.64
4、住房公积金	135,394.27	12,552,351.42	12,661,881.00	25,864.69
5、工会经费和职工教育经费	16,450,105.81	6,134,570.14	2,824,688.19	19,759,987.76
8、其他	111,460.51	1,557,546.19	1,557,546.19	111,460.51
合计	34,196,971.90	214,076,449.17	207,608,749.36	40,664,671.71

(3) 设定提存计划列示

单位：元

项目	期初余额	本期增加	本期减少	期末余额
1、基本养老保险	1,594,210.97	19,748,457.08	20,425,763.67	916,904.38
2、失业保险费	70,345.08	800,013.38	816,917.74	53,440.72
合计	1,664,556.05	20,548,470.46	21,242,681.41	970,345.10

其他说明：

无

40、应交税费

单位：元

项目	期末余额	期初余额
增值税	5,886,144.41	5,616,927.50
企业所得税	1,284,469.31	2,767,697.84
个人所得税	5,372,425.49	5,803,358.03
城市维护建设税	507,136.88	225,221.42
土地使用税	527.77	527.77
房产税	62,698.90	459,278.78
教育附加费	344,761.89	149,968.93
地方教育附加费	240,370.60	105,342.00
印花税	267,385.42	386,104.06
其他税费	1,767.21	1,398,585.92
合计	13,967,687.88	16,913,012.25

41、其他应付款

单位：元

项目	期末余额	期初余额
应付利息	29,084.42	113,566.95
应付股利	108,653.01	108,653.01
其他应付款	32,771,201.65	51,623,752.43
合计	32,908,939.08	51,845,972.39

(1) 应付利息

单位：元

项目	期末余额	期初余额
短期借款应付利息	29,084.42	113,566.95
合计	29,084.42	113,566.95

重要的已逾期未支付的利息情况：

无

(2) 应付股利

单位：元

项目	期末余额	期初余额
普通股股利	108,653.01	108,653.01
合计	108,653.01	108,653.01

其他说明，包括重要的超过 1 年未支付的应付股利，应披露未支付原因：

无

(3) 其他应付款

1) 按款项性质列示其他应付款

单位：元

项目	期末余额	期初余额
保证金	1,065,712.30	157,497.67
往来款	3,636,289.35	51,466,254.76
代缴个税款	28,069,200.00	

合计	32,771,201.65	51,623,752.43
----	---------------	---------------

2) 账龄超过 1 年的重要其他应付款

单位：元

项目	期末余额	未偿还或结转的原因
单位 1	18,159,694.35	尚未结算
单位 2	750,000.00	尚未结算
合计	18,909,694.35	--

42、持有待售负债

无

43、一年内到期的非流动负债

无

44、其他流动负债

是否已执行新收入准则

 是 否

45、长期借款

(1) 长期借款分类

无

46、应付债券

(1) 应付债券

无

(2) 应付债券的增减变动（不包括划分为金融负债的优先股、永续债等其他金融工具）

无

(3) 可转换公司债券的转股条件、转股时间说明

无

(4) 划分为金融负债的其他金融工具说明

无

47、租赁负债

无

48、长期应付款

(1) 按款项性质列示长期应付款

无

(2) 专项应付款

无

49、长期应付职工薪酬

(1) 长期应付职工薪酬表

无

(2) 设定受益计划变动情况

无

50、预计负债

是否已执行新收入准则

 是 否

单位：元

项目	期末余额	期初余额	形成原因
未决诉讼	7,352,700.00		游戏业务纠纷

合计	7,352,700.00		--
----	--------------	--	----

其他说明，包括重要预计负债的相关重要假设、估计说明：

详见十四、承诺及或有事项

51、递延收益

单位：元

项目	期初余额	本期增加	本期减少	期末余额	形成原因
政府补助	16,329,979.77		4,111,468.80	12,218,510.97	
递延服务收入	20,843,556.77	60,702,604.02	34,904,054.88	46,642,105.91	
合计	37,173,536.54	60,702,604.02	39,015,523.68	58,860,616.88	--

涉及政府补助的项目：

单位：元

负债项目	期初余额	本期新增补助金额	本期计入营业外收入金额	本期计入其他收益金额	本期冲减成本费用金额	其他变动	期末余额	与资产相关/与收益相关
基于手机微出版技术的原创聚合暨富媒体发布平台项目	1,599,999.89			800,000.04			799,999.85	与资产相关
落地补贴	6,901,408.46			197,183.04			6,704,225.42	与资产相关
北京市科学技术委员会原创网络文学作品IP价值综合评估服务平台研发与应用项目	3,000,000.00			3,000,000.00				与收益相关
购房补贴	4,828,571.42			114,285.72			4,714,285.70	与资产相关

其他说明：

无

52、其他非流动负债

是否已执行新收入准则

是 否

53、股本

单位：元

	期初余额	本次变动增减 (+、-)					期末余额
		发行新股	送股	公积金转股	其他	小计	
股份总数	771,998,250.00				-44,702,940.00	-44,702,940.00	727,295,310.00

其他说明：

股份总数减少系 2018 年晨之科业绩补偿股份回购本年完成注销所致。

54、其他权益工具

(1) 期末发行在外的优先股、永续债等其他金融工具基本情况

无

(2) 期末发行在外的优先股、永续债等金融工具变动情况表

无

55、资本公积

单位：元

项目	期初余额	本期增加	本期减少	期末余额
资本溢价（股本溢价）	2,554,598,447.35		171,692,061.00	2,382,906,386.35
其他资本公积	90,872,257.36	4,102,994.36	4,252,500.00	90,722,751.72
合计	2,645,470,704.71	4,102,994.36	175,944,561.00	2,473,629,138.07

其他说明，包括本期增减变动情况、变动原因说明：

(1) 股本溢价减少系 2018 年晨之科业绩补偿股份回购本年完成注销所致。

(2) 其他资本公积增加系确认中文万维管理层收购时产生的股份支付导致的其他权益变动 4,102,994.36 元，减少系因新浪阅读回购部分股东股权导致的本公司相关权益变动 4,252,500.00 元。

56、库存股

无

57、其他综合收益

单位：元

项目	期初余额	本期发生额					期末余额
		本期所得 税前发生 额	减：前期计入 其他综合收 益当期转入 损益	减：前期 计入其他 综合收益 当期转入 留存收益	减：所得 税费用	税后归属 于母公司	
一、不能重分类进损益的其他综合收益	-20,183,543.01	55,336,744.86		35,153,201.85		20,183,543.01	
其他权益工具投资公允价值变动	-20,183,543.01	55,336,744.86		35,153,201.85		20,183,543.01	
二、将重分类进损益的其他综合收益	-137,476.17	125,170.89				125,170.89	-12,305.28
外币财务报表折算差额	-137,476.17	125,170.89				125,170.89	-12,305.28
其他综合收益合计	-20,321,019.18	55,461,915.75		35,153,201.85		20,308,713.90	-12,305.28

58、专项储备

无

59、盈余公积

单位：元

项目	期初余额	本期增加	本期减少	期末余额
法定盈余公积	30,930,203.91			30,930,203.91
合计	30,930,203.91			30,930,203.91

60、未分配利润

单位：元

项目	本期	上期
调整前上期末未分配利润	-1,248,482,428.43	270,836,329.97
调整后期初未分配利润	-1,248,482,428.43	270,836,329.97
加：本期归属于母公司所有者的净利润	-603,290,627.06	-1,508,461,329.35
应付普通股股利	-625,841.16	10,857,429.05
加：其他综合收益转入	35,153,201.85	
期末未分配利润	-1,815,994,012.48	-1,248,482,428.43

调整期初未分配利润明细：

- 1) 由于《企业会计准则》及其相关新规定进行追溯调整，影响期初未分配利润 0.00 元。
- 2) 由于会计政策变更，影响期初未分配利润 0.00 元。
- 3) 由于重大会计差错更正，影响期初未分配利润 0.00 元。
- 4) 由于同一控制导致的合并范围变更，影响期初未分配利润 0.00 元。
- 5) 其他调整合计影响期初未分配利润 0.00 元。

61、营业收入和营业成本

单位：元

项目	本期发生额		上期发生额	
	收入	成本	收入	成本
主营业务	701,468,350.47	391,936,918.72	883,771,694.24	532,279,842.81
其他业务	3,908,673.26	2,273,846.23	1,718,254.11	1,105,209.19
合计	705,377,023.73	394,210,764.95	885,489,948.35	533,385,052.00

是否已执行新收入准则

是 否

62、税金及附加

单位：元

项目	本期发生额	上期发生额
城市维护建设税	792,062.55	1,205,684.60
教育费附加	565,000.96	624,487.79
房产税	977,792.19	1,284,722.72
车船使用税	2,220.00	1,500.00
印花税	520,930.56	690,549.67
其他	11,371.84	4,563,487.75
合计	2,869,378.10	8,370,432.53

其他说明：

无

63、销售费用

单位：元

项目	本期发生额	上期发生额
广告费	255,590,453.07	186,139,878.66
职工薪酬	87,658,773.17	91,663,950.73
差旅及交通费	6,006,066.72	6,891,726.86
外包服务费	12,235,887.23	5,869,986.81
业务招待费	4,751,419.80	5,669,704.32
办公费	3,781,336.05	4,717,745.02
劳务费	5,339,568.44	1,849,383.54
折旧及摊销	3,000,780.76	1,407,436.21
会务费	2,766,215.97	1,244,846.57
其他	2,543,628.95	7,112,808.25
合计	383,674,130.16	312,567,466.97

其他说明：

无

64、管理费用

单位：元

项目	本期发生额	上期发生额
职工薪酬	62,228,329.01	55,840,064.25
房租物业费	15,642,815.40	22,720,130.03
中介机构费	11,078,429.78	12,059,751.44
股份支付		9,040,577.66
无形资产摊销	6,702,378.27	6,316,674.07
折旧	3,397,295.42	4,668,813.43
差旅及交通费	3,919,821.04	3,928,400.80
办公费	3,860,972.24	3,872,722.43
业务招待费	7,661,688.05	3,699,107.58
劳务费	759,903.23	1,486,384.54
水电费	406,596.79	510,294.06
董事会费	313,711.08	459,766.00
邮电通讯费	533,516.56	398,317.32

会务费	1,088,209.77	378,299.07
税金	281,967.50	291,896.39
其他	12,998,173.13	3,680,070.97
合计	130,873,807.27	129,351,270.04

其他说明：

无

65、研发费用

单位：元

项目	本期发生额	上期发生额
职工薪酬	51,696,253.99	70,332,074.43
折旧及摊销	2,513,377.71	4,711,613.04
外包服务费	9,596,632.07	3,811,667.58
办公费	2,261,036.26	2,533,924.81
劳务费	867,209.26	1,866,459.49
会务费	34,088.00	1,580,668.07
差旅及交通费	1,117,850.35	1,270,256.82
房租物业费	9,894.74	1,001,470.34
邮电通讯费	610,981.91	474,291.26
水电费	173,323.46	156,599.85
咨询服务费	207,872.67	101,958.53
其他	128,133.92	184,111.11
合计	69,216,654.34	88,025,095.33

其他说明：

无

66、财务费用

单位：元

项目	本期发生额	上期发生额
利息支出	1,233,588.90	3,320,554.38
减：利息收入	7,915,547.17	15,192,046.15
加：汇兑损失	-3,347,098.37	-304,521.30

其他支出	198,686.62	244,634.45
合计	-9,830,370.02	-11,931,378.62

其他说明：

无

67、其他收益

单位：元

产生其他收益的来源	本期发生额	上期发生额
政府补助	13,870,788.83	10,339,469.35
其他	1,136,312.37	591,573.65

68、投资收益

单位：元

项目	本期发生额	上期发生额
权益法核算的长期股权投资收益	-2,826,216.57	2,429,005.12
处置长期股权投资产生的投资收益	3,779,739.69	54,275,202.05
其他权益工具投资在持有期间取得的股利收入	1,064,451.75	
可供出售金融资产在持有期间的投资收益		4,048,696.45
丧失控制权后，剩余股权按公允价值重新计量产生的利得		47,814,313.78
持有其他非流动金融资产产生的收益	4,142,441.68	
理财产品利息收入	1,957,128.80	
取得控制权后，原股权按公允价值重新计量产生的利得		85,816,814.13
合计	8,117,545.35	194,384,031.53

69、净敞口套期收益

无

70、公允价值变动收益

单位：元

产生公允价值变动收益的来源	本期发生额	上期发生额
---------------	-------	-------

以公允价值计量的且其变动计入当期损益的金融资产		216,395,000.00
以公允价值计量的且其变动计入当期损益的金融负债	22,055,864.54	44,107,000.00
合计	22,055,864.54	260,502,000.00

其他说明：

以公允价值计量的且其变动计入当期损益的金融负债系对晨之科原大股东应付的收购股权款项，由于本年度未完成业绩承诺，按业绩承诺约定将本年应付的 22,055,864.54 元计入公允价值变动损益。

71、信用减值损失

单位：元

项目	本期发生额	上期发生额
其他应收款坏账损失	-6,210,461.45	
应收账款坏账损失	-39,311,623.11	
其他非流动金融资产减值损失	-1,209,650.00	
合计	-46,731,734.56	

72、资产减值损失

是否已执行新收入准则

是 否

单位：元

项目	本期发生额	上期发生额
一、坏账损失	-136,724,046.82	-63,209,520.53
二、存货跌价损失	-8,872,051.58	
三、可供出售金融资产减值损失		-49,727,018.21
四、长期股权投资减值损失	-69,700,248.14	-208,015,379.58
五、无形资产减值损失	-8,487,714.93	-188,598,560.24
六、商誉减值损失	-18,441,028.48	-1,254,214,586.11
七、其他	-71,298,372.50	-50,000,000.00
合计	-313,523,462.45	-1,813,765,064.67

其他说明：

本年其他资产减值损失主要为子公司晨之科游戏业务终止相关预付账款、长期待摊费用及其他非流动资产减值所致。

73、资产处置收益

单位：元

资产处置收益的来源	本期发生额	上期发生额
非流动资产处置收益	-409,121.06	-80,707.34
未划分为持有待售的非流动资产处置收益	-409,121.06	-80,707.34
其中:固定资产处置收益	-409,121.06	-80,707.34

74、营业外收入

单位：元

项目	本期发生额	上期发生额	计入当期非经常性损益的金额
其他	4,922,680.84	9,315,658.06	4,922,680.84
合计	4,922,680.84	9,315,658.06	4,922,680.84

计入当期损益的政府补助：

无

其他说明：

其他营业外收入主要系本年度收回影视投资款的违约金利息及滞纳金。

75、营业外支出

单位：元

项目	本期发生额	上期发生额	计入当期非经常性损益的金额
对外捐赠	3,000.00	1,283,800.00	3,000.00
滞纳金	805,319.05		805,319.05
其他	9,269,085.42	667,027.09	9,269,085.42
合计	10,077,404.47	1,950,827.09	10,077,404.47

其他说明：

其他项主要为诉讼和解赔偿支出以及计提预计负债，详见附注十四、承诺及或有事项。

76、所得税费用

(1) 所得税费用表

单位：元

项目	本期发生额	上期发生额
当期所得税费用	5,684,922.12	5,096,638.39
递延所得税费用	7,073,106.89	-15,108,581.95
合计	12,758,029.01	-10,011,943.56

(2) 会计利润与所得税费用调整过程

单位：元

项目	本期发生额
利润总额	-586,275,871.68
按法定/适用税率计算的所得税费用	-87,941,380.75
子公司适用不同税率的影响	-639,190.31
调整以前期间所得税的影响	2,152,132.43
非应税收入的影响	-77,134.19
不可抵扣的成本、费用和损失的影响	9,438,492.89
本期未确认递延所得税资产的可抵扣暂时性差异或可抵扣亏损的影响	93,388,180.59
权益法核算的合营企业和联营企业损益	420,753.31
研究开发费加成扣除的纳税影响（以“-”填列）	-4,055,816.62
其他	71,991.66
所得税费用	12,758,029.01

77、其他综合收益

详见附注七、57. 其他综合收益。

78、现金流量表项目

(1) 收到的其他与经营活动有关的现金

单位：元

项目	本期发生额	上期发生额
政府补助	11,732,921.20	15,163,466.96

利息收入	8,193,432.10	15,192,046.15
保证金及押金	4,580,892.85	3,466,693.76
其他	8,862,907.29	5,070,089.73
汇算清缴退税款	15,191,527.80	
合计	48,561,681.24	38,892,296.60

(2) 支付的其他与经营活动有关的现金

单位：元

项目	本期发生额	上期发生额
广告宣传费	231,868,778.14	149,556,934.89
往来款	2,838,154.73	30,392,541.30
外包服务费	11,992,698.10	29,191,020.33
房租	10,260,102.88	22,466,348.02
差旅及交通费	14,825,282.04	16,100,465.40
专业机构服务费	10,368,583.78	8,995,771.34
备用金	5,827,196.79	8,002,760.14
办公费	6,500,427.01	7,798,939.76
业务招待费	8,368,562.89	7,496,748.73
研究开发费		7,100,132.76
保证金及押金	10,543,072.54	3,875,383.74
劳务费	2,234,985.82	3,249,760.28
邮电通讯费	894,575.01	699,219.90
会务费	2,294,882.86	619,823.62
水电费	525,350.64	436,918.30
董事会费		428,404.08
银行手续费	198,686.62	208,892.66
其他	39,919,090.05	8,961,541.60
合计	359,460,429.90	305,581,606.85

支付的其他与经营活动有关的现金说明：

(3) 收到的其他与投资活动有关的现金

单位：元

项目	本期发生额	上期发生额
代收代缴个税款项		75,430,000.00

往来款	10,925,713.23	774,688.00
合计	10,925,713.23	76,204,688.00

(4) 支付的其他与投资活动有关的现金

单位：元

项目	本期发生额	上期发生额
代缴个税		48,226,674.27
装修款	382,454.59	
其他	36,489.91	
合计	418,944.50	48,226,674.27

(5) 收到的其他与筹资活动有关的现金

单位：元

项目	本期发生额	上期发生额
保函保证金		33,340,000.00
往来款	3,202,315.96	
其他	78,431.11	
合计	3,280,747.07	33,340,000.00

(6) 支付的其他与筹资活动有关的现金

单位：元

项目	本期发生额	上期发生额
限制性股票回购款		31,920,687.31
信用卡业务保证金		172,530.00
权益分派个税	106,278.47	154,998.33
其他	82,591.45	
合计	188,869.92	32,248,215.64

79、现金流量表补充资料

(1) 现金流量表补充资料

单位：元

补充资料	本期金额	上期金额
1. 将净利润调节为经营活动现金流量：	--	--

净利润	-599,033,900.69	-1,504,929,912.85
加：资产减值准备	360,255,197.01	1,813,765,064.67
固定资产折旧、油气资产折耗、生产性生物资产折旧	9,321,068.72	8,208,303.29
无形资产摊销	146,921,579.95	149,606,392.30
长期待摊费用摊销	72,861,749.81	39,703,200.00
处置固定资产、无形资产和其他长期资产的损失（收益以“-”号填列）	409,121.06	80,707.34
公允价值变动损失（收益以“-”号填列）	-22,055,864.54	-260,502,000.00
财务费用（收益以“-”号填列）	1,233,588.90	3,320,554.38
投资损失（收益以“-”号填列）	-8,117,545.35	-194,384,031.53
递延所得税资产减少（增加以“-”号填列）	7,449,689.19	9,674,240.79
递延所得税负债增加（减少以“-”号填列）	-376,582.31	-1,267,621.15
存货的减少（增加以“-”号填列）	-2,748,732.95	-7,400,328.73
经营性应收项目的减少（增加以“-”号填列）	-13,367,676.68	-431,906,982.51
经营性应付项目的增加（减少以“-”号填列）	81,466,904.41	277,602,467.99
其他	0.00	9,040,577.66
经营活动产生的现金流量净额	34,218,596.53	-89,389,368.35
2. 不涉及现金收支的重大投资和筹资活动：	--	--
3. 现金及现金等价物净变动情况：	--	--
现金的期末余额	589,195,441.90	479,649,540.85
减：现金的期初余额	479,649,540.85	723,086,858.06
现金及现金等价物净增加额	109,545,901.05	-243,437,317.21

（2）本期支付的取得子公司的现金净额

无

（3）本期收到的处置子公司的现金净额

无

（4）现金和现金等价物的构成

单位：元

项目	期末余额	期初余额
一、现金	589,195,441.90	479,649,540.85

其中：库存现金	172,718.96	163,079.35
可随时用于支付的银行存款	587,865,624.25	479,486,461.50
可随时用于支付的其他货币资金	1,157,098.69	
三、期末现金及现金等价物余额	589,195,441.90	479,649,540.85

其他说明：

无

80、所有者权益变动表项目注释

说明对上年期末余额进行调整的“其他”项目名称及调整金额等事项：

无

81、所有权或使用权受到限制的资产

单位：元

项目	期末账面价值	受限原因
货币资金	22,785,744.12	
合计	22,785,744.12	--

其他说明：

本年度受限货币资金为保函保证金 1,378,305.48 元、冻结银行存款 21,407,438.64 元。

82、外币货币性项目

(1) 外币货币性项目

单位：元

项目	期末外币余额	折算汇率	期末折算人民币余额
货币资金	--	--	
其中：美元	16,602,686.85	6.9762	115,823,664.00
欧元			
港币	3,642.22	0.89578	3,262.63
日元	34,987,600.00	0.064086	2,242,215.33
应收账款	--	--	
其中：美元	4,815,416.47	6.9762	33,593,308.38
欧元			

港币			
日元	5,599,399.00	0.064086	358,843.08
长期借款	--	--	
其中：美元			
欧元			
港币			

其他说明：

无

(2) 境外经营实体说明，包括对于重要的境外经营实体，应披露其境外主要经营地、记账本位币及选择依据，记账本位币发生变化的还应披露原因。

适用 不适用

83、套期

按照套期类别披露套期项目及相关套期工具、被套期风险的定性和定量信息：

无

84、政府补助

(1) 政府补助基本情况

单位：元

种类	金额	列报项目	计入当期损益的金额
资产相关的政府补助	4,000,000.00	基于手机微出版技术的原创聚合暨富媒体发布平台项目	800,000.04
资产相关的政府补助	7,000,000.00	落地补贴	197,183.04
收益相关的政府补助	6,000,000.00	北京市科学技术委员会原创网络文学作品 IP 价值综合评估服务平台研发与应用项目	3,000,000.00
收益相关的政府补助	350,000.00	2019 年东城区科技计划项目经费	350,000.00
收益相关的政府补助	2,500.00	国家知识产权局专利局北京代办处的专利资助金	2,500.00
收益相关的政府补助	132,075.47	数字出版精品遴选推荐计划 2019 年度入围项目资助	132,075.47
收益相关的政府补助	5,690,000.00	北京市东城区产业发展政策支持资金	5,690,000.00
收益相关的政府补助	900,000.00	收北京市文化发展中心-北京宣传文化引导基金项目资助款【ZWYW3150-ZWYW3155】	900,000.00

资产相关的政府补助	5,000,000.00	购房补贴	114,285.72
收益相关的政府补助	60,000.00	2018 年度拱墅区文化创意产业财政专项资金	60,000.00
收益相关的政府补助	7,500.00	国家知识产权局专利局北京代办处的专利资助金	7,500.00
收益相关的政府补助	300,000.00	邯郸市 2018 年度市级文化产业引导资金-“耳畔邯郸”有声悦听内容创作平台项目	300,000.00
收益相关的政府补助	2,032,500.00	2017 年东城区文化创意产业发展专项资金	2,032,500.00
收益相关的政府补助	184,744.56	稳岗补贴	184,744.56
收益相关的政府补助	100,000.00	文创产业发展专项资金补贴	100,000.00

(2) 政府补助退回情况

√ 适用 □ 不适用

单位：元

项目	金额	原因
晨之科退 2016 年 4 月区级配套补助款	900,000.00	晨之科经营地址变更，原注册地所在辖区给予的补贴退回后重新在新注册地进行申请。

其他说明：

无

85、其他

无

八、合并范围的变更

1、非同一控制下企业合并

(1) 本期发生的非同一控制下企业合并

无

(2) 合并成本及商誉

无

(3) 被购买方于购买日可辨认资产、负债

无

(4) 购买日之前持有的股权按照公允价值重新计量产生的利得或损失

是否存在通过多次交易分步实现企业合并且在报告期内取得控制权的交易

是 否

(5) 购买日或合并当期期末无法合理确定合并对价或被购买方可辨认资产、负债公允价值的相关说明

无

(6) 其他说明

无

2、同一控制下企业合并

(1) 本期发生的同一控制下企业合并

无

(2) 合并成本

无

(3) 合并日被合并方资产、负债的账面价值

无

3、反向购买

交易基本信息、交易构成反向购买的依据、上市公司保留的资产、负债是否构成业务及其依据、合并成本的确定、按照权益性交易处理时调整权益的金额及其计算：

无

4、处置子公司

是否存在单次处置对子公司投资即丧失控制权的情形

是 否

是否存在通过多次交易分步处置对子公司投资且在本期丧失控制权的情形

是 否

5、其他原因的合并范围变动

说明其他原因导致的合并范围变动（如，新设子公司、清算子公司等）及其相关情况：

公司名称	报告期内取得和处置子公司方式
上海晨昀	新设成立增加
反盗版联盟	新设成立增加
霍尔果斯乐氮信息技术有限公司	清算注销减少
晨之科（成都）信息技术有限公司	清算注销减少
上海岚魔信息技术有限公司	清算注销减少

6、其他

无

九、在其他主体中的权益

1、在子公司中的权益

(1) 企业集团的构成

子公司名称	主要经营地	注册地	业务性质	持股比例		取得方式
				直接	间接	
文化传媒	北京市	北京市	数字出版	100.00%		投资新设
教育科技	北京市	北京市	数字出版	95.00%	5.00%	同一控制下合并
上海中文在线	上海市	上海市	数字出版		100.00%	投资新设
湖北中文在线	武汉市	武汉市	数字出版		100.00%	投资新设
武汉慧读	武汉市	武汉市	数字出版		65.00%	投资新设
广州四月天	广州市	广州市	数字出版	100.00%		收购
杭州四月天	杭州市	杭州市	网络技术	100.00%		投资新设
杭州中文在线	杭州市	杭州市	信息技术及服务	100.00%		投资新设
香港公司	香港	香港	投资	100.00%		投资新设
Crazy Maple Studio, Inc.	美国	美国	数字出版		51.00%	投资新设
天津中文在线	天津市	天津市	信息技术及服务	100.00%		投资新设

鸿达以太	北京市	北京市	文化		100.00%	非同一控制下合并
汤圆公司	北京市	北京市	移动互联网	13.50%	76.51%	投资新设
中文光之影	霍尔果斯市	霍尔果斯市	影视		100.00%	投资新设
邯郸中文在线	邯郸市	邯郸市	文化		100.00%	投资新设
东阳光之影	金华市	金华市	影视		100.00%	投资新设
天津光之影	天津市	天津市	影视		100.00%	投资新设
上海光之影	上海市	上海市	影视		100.00%	投资新设
广州迈步	广州市	广州市	信息技术及服务	100.00%		非同一控制合并
晨之科	上海市	上海市	互联网	100.00%		非同一控制合并
上海乐纷	上海市	上海市	研发		100.00%	投资新设
晨之科亚洲控股	香港	香港	投资		100.00%	投资新设
上海乐芝	上海市	上海市	研发		100.00%	投资新设
MORNINGTEC JAPAN	日本	日本	游戏发行		100.00%	收购
多彩互娱	香港	香港	游戏发行		60.00%	投资新设
上海晨昀	上海市	上海市	研发		100.00%	设立
反盗版联盟	香港	香港	文化		100.00%	设立

在子公司的持股比例不同于表决权比例的说明：

无

持有半数或以下表决权但仍控制被投资单位、以及持有半数以上表决权但不控制被投资单位的依据：

无

对于纳入合并范围的重要的结构化主体，控制的依据：

无

确定公司是代理人还是委托人的依据：

无

其他说明：

无

(2) 重要的非全资子公司

单位：元

子公司名称	少数股东持股比例	本期归属于少数股东的损益	本期向少数股东宣告分派的股利	期末少数股东权益余额
Crazy Maple Studio, Inc.	49.00%	5,218,072.85		63,309.96
武汉慧读	35.00%	-256,726.14		3,091,467.00
汤圆公司	9.99%	-474,093.77		-879,428.45

子公司少数股东的持股比例不同于表决权比例的说明：

无

其他说明：

无

(3) 重要非全资子公司的主要财务信息

单位：元

子公司名称	期末余额						期初余额					
	流动资产	非流动资产	资产合计	流动负债	非流动负债	负债合计	流动资产	非流动资产	资产合计	流动负债	非流动负债	负债合计
Crazy Maple Studio, Inc.	97,017,923.41	6,427,279.87	103,445,203.28	66,856,780.68	36,459,218.61	103,315,999.29	39,834,523.36	2,376,081.71	42,210,605.07	40,909,640.62	12,016,339.76	52,925,980.38
武汉慧读	11,139,716.39	22,217.89	11,161,934.28	2,329,171.41		2,329,171.41	9,649,397.77	19,958.67	9,669,356.44	103,090.32		103,090.32
汤圆公司	610,138.15	3,997,159.38	4,607,297.53	13,410,385.11		13,410,385.11	703,724.83	4,652,495.69	5,356,220.52	9,413,624.74		9,413,624.74

单位：元

子公司名称	本期发生额				上期发生额			
	营业收入	净利润	综合收益总额	经营活动现金流量	营业收入	净利润	综合收益总额	经营活动现金流量
Crazy Maple Studio, Inc.	314,012,845.75	10,649,128.27	10,316,378.69	55,460,203.72	118,479,605.26	-19,828,830.48	-20,151,251.51	7,815,822.93
武汉慧读	4,176,177.99	-733,503.25	-733,503.25	763,072.52	188,679.24	-433,733.88	-433,733.88	-331,712.97

汤圆公司	1,445,438.18	-4,745,683.36	-4,745,683.36	-3,726,934.58	2,426,886.89	-2,552,063.27	-2,552,063.27	-2,688,588.62
------	--------------	---------------	---------------	---------------	--------------	---------------	---------------	---------------

其他说明：

无

(4) 使用企业集团资产和清偿企业集团债务的重大限制

无

(5) 向纳入合并财务报表范围的结构化主体提供的财务支持或其他支持

无

2、在子公司的所有者权益份额发生变化且仍控制子公司的交易

(1) 在子公司所有者权益份额发生变化的情况说明

无

(2) 交易对于少数股东权益及归属于母公司所有者权益的影响

无

3、在合营安排或联营企业中的权益

(1) 重要的合营企业或联营企业

合营企业或联营企业名称	主要经营地	注册地	业务性质	持股比例		对合营企业或联营企业投资的会计处理方法
				直接	间接	
中经文睿	唐山	唐山	数字出版		49.00%	权益法
中文万维	北京市	北京市	技术服务		34.41%	权益法
WUXIAWORLD LIMITED	香港	香港	游戏		30.00%	权益法
全美在线	北京市	北京市	技术服务	8.00%		权益法
有韵文化	北京市	北京市	文化服务	30.00%		权益法

在合营企业或联营企业的持股比例不同于表决权比例的说明：

无

持有 20%以下表决权但具有重大影响，或者持有 20%或以上表决权但不具有重大影响的依据：

公司持有全美在线 8%，因对全美在线派驻董事，判断对其具有重大影响，采用权益法核算。

(2) 重要合营企业的主要财务信息

无

(3) 重要联营企业的主要财务信息

单位：元

	期末余额/本期发生额					期初余额/上期发生额				
	中经文睿	中文万维	WUXIAOWORLD LIMITED	全美在线	有韵文化	中经文睿	中文万维	WUXIAOWORLD LIMITED	全美在线	有韵文化
流动资产	3,277,636.94	85,379,160.63	33,210,743.34	465,994,801.85	5,407,403.56	3,646,493.29	99,544,909.72	22,034,900.70	323,714,962.92	
非流动资产	3,138.55	2,103,597.78	4,185,720.00	39,143,498.74	36,000.00	4,425.67	31,926,324.62		47,164,404.02	
资产合计	3,280,775.49	87,482,758.41	37,396,463.34	505,138,300.59	5,443,403.56	3,650,918.96	131,471,234.34	22,034,900.70	370,879,366.94	
流动负债	28,944.74	21,407,540.41	4,790,680.58	163,126,383.18	147,794.47	57,883.09	34,566,376.44	2,437,245.86	141,160,691.84	
非流动负债				3,307,135.67					6,513,813.77	
负债合计	28,944.74	21,407,540.41	4,790,680.58	166,433,518.85	147,794.47	57,883.09	34,566,376.44	2,437,245.86	147,674,505.61	
少数股东权益				-37,145.20					-22,721.16	
归属于母公司股东权益	3,251,830.75	66,075,218.00	32,605,782.76	338,741,926.94	5,295,609.09	3,593,035.87	92,270,411.46	19,597,654.84	223,227,582.49	
按持股比例计算的净资产份额	1,593,397.07	22,736,482.51	9,781,734.83	27,141,650.94	1,588,682.73	1,760,587.58	31,750,248.58	5,879,296.45	17,858,206.60	
—其他							29,866,432.60			

对联营企业权益投资的账面价值	4,082,699.91	27,836,818.26	22,937,468.08	84,915,397.47	5,928,682.73	4,250,004.67	98,700,866.52	21,557,460.97	75,632,677.52	
营业收入		198,952,840.89	36,633,339.60	737,309,285.54	1,359,223.32	350,756.60	194,286,388.21	23,017,435.91	603,800,469.28	
净利润	-341,438.29	-22,586,226.30	11,678,923.71	115,453,720.41	-1,904,390.91	-1,247,166.01	23,443,387.63	6,681,174.35	95,583,387.30	
综合收益总额	-341,438.29	-22,586,226.30	11,678,923.71	115,453,720.41	-1,904,390.91	-1,247,166.01	23,443,387.63	6,681,174.35	95,583,387.30	

其他说明

无

(4) 不重要的合营企业和联营企业的汇总财务信息

无

(5) 合营企业或联营企业向本公司转移资金的能力存在重大限制的说明

无

(6) 合营企业或联营企业发生的超额亏损

无

(7) 与合营企业投资相关的未确认承诺

无

(8) 与合营企业或联营企业投资相关的或有负债

无

4、重要的共同经营

无

共同经营为单独主体的，分类为共同经营的依据：

无

其他说明

无

5、在未纳入合并财务报表范围的结构化主体中的权益

未纳入合并财务报表范围的结构化主体的相关说明：

无

6、其他

无

十、与金融工具相关的风险

各类风险管理目标和政策

本集团从事风险管理的目标是在风险和收益之间取得适当的平衡，将风险对本集团经营业绩的负面影响降低到最低水平，使股东及其它权益投资者的利益最大化。基于该风险管理目标，本集团风险管理的基本策略是确定和分析本集团所面临的各种风险，建立适当的风险承受底线并进行风险管理，并及时可靠地对各种风险进行监督，将风险控制在限定的范围之内。

(1) 市场风险

a) 汇率风险

本集团承受汇率风险主要与美元和日元等有关，其它主要业务活动以人民币计价结算。于 2019 年 12 月 31 日，除下表所述资产及负债的外币余额外，本集团的资产及负债均为人民币余额。

项目	年末余额	年初余额
货币资金-美元	16,612,838.05	5,468,097.91
货币资金-港币	3,642.22	
货币资金-日元	34,987,600.00	108,964,612.00
应收账款-美元	4,815,416.47	3,912,879.74

应收账款-日元	5,599,399.00	29,578,994.00
其他应收款-美元	237,496.86	74,592.50
其他应收款-日元	4,600.00	4,797,480.00
预付账款-美元	16,343.38	493,657.98
预付账款-日元	127,728.00	4,797,176.25
应付账款-美元	9,136,652.66	5,956,808.99
应付账款-日元	16,946,973.09	
预收账款-美元	171,640.16	236,500.00
预收账款-日元	50,000,000.00	
其他应付款-美元		41,161.27
其他应付款-日元	2,594,453.00	
其他非流动资产-美元	15,814,615.41	

b) 利率风险

本集团的利率风险产生于银行借款带息债务。浮动利率的金融负债使本集团面临现金流量利率风险，固定利率的金融负债使本集团面临公允价值利率风险。本集团根据当时的市场环境来决定固定利率及浮动利率合同的相对比例。于 2019 年 12 月 31 日，本集团的带息债务主要为人民币计价的浮动利率借款合同，金额合计为 31,380,000.00 元。

(2) 信用风险

于 2019 年 12 月 31 日，可能引起本集团财务损失的最大信用风险敞口主要来自于合同另一方未能履行义务而导致本集团金融资产产生的损失，具体包括合并资产负债表中已确认的金融资产的账面金额。

为降低信用风险，本集团成立专门部门确定信用额度、进行信用审批，并执行其它监控程序以确保采取必要的措施回收过期债权。此外，本集团于每个资产负债表日审核每一单项应收款的回收情况，以确保就无法回收的款项计提充分的坏账准备。因此，本集团管理层认为本集团所承担的信用风险已经大为降低。

本集团的流动资金存放在信用评级较高的银行，故流动资金的信用风险较低。

本集团采用了必要的政策确保所有销售客户均具有良好的信用记录。除应收账款金额前五名外，本集团应收 JOINGER 股权回购款也有可能存在部分信用风险。应收账款前五名金额合计：103,864,452.76 元。

(3) 流动风险

流动风险为本集团在到期日无法履行其财务义务的风险。本集团管理流动性风险的方法是确保有足够的资金流动性来履行到期债务，而不至于造成不可接受的损失或对企业信誉造成损害。本集团定期分析负债结构和期限，以确保有充裕的资金。本集团管理层对银行借款的使用情况进行监控并确保遵守借款协议。同时与金融机构进行融资磋商，以保持一定的授信额度，减低流动性风险。

十一、公允价值的披露

1、以公允价值计量的资产和负债的期末公允价值

单位：元

项目	期末公允价值			
	第一层次公允价值计量	第二层次公允价值计量	第三层次公允价值计量	合计
一、持续的公允价值计量	--	--	--	--
（一）其他权益工具投资			15,000,000.00	15,000,000.00
（二）其他非流动金融资产			4,210,081.72	4,210,081.72
持续以公允价值计量的资产总额			19,210,081.72	19,210,081.72
二、非持续的公允价值计量	--	--	--	--

2、持续和非持续第一层次公允价值计量项目市价的确定依据

无

3、持续和非持续第二层次公允价值计量项目，采用的估值技术和重要参数的定性及定量信息

无

4、持续和非持续第三层次公允价值计量项目，采用的估值技术和重要参数的定性及定量信息

无

5、持续的第三层次公允价值计量项目，期初与期末账面价值间的调节信息及不可观察参数敏感性分析

因被投资单位星偶时代、量子时代的经营环境、经营状况和财务状况未发生重大变化，以及影视剧拍摄项目相关投资在本年度未发生重大变化，本集团以投资成本作为公允价值的合理估计进行计量。

因被投资单位上海巡音网络科技有限公司、珠海远洋互动科技有限公司相关游戏行业发生重大变化本年整体经营情况不佳，资产可收回性较低，已对上述两家投资计提减值，本集团以该投资的账面价值作为公允价值的合理估计进行计量。

6、持续的公允价值计量项目，本期内发生各层级之间转换的，转换的原因及确定转换时点的政策

无

7、本期内发生的估值技术变更及变更原因

无

8、不以公允价值计量的金融资产和金融负债的公允价值情况

无

9、其他

无

十二、关联方及关联交易

1、本企业的母公司情况

无

2、本企业的子公司情况

本企业子公司的情况详见附注九、1。

3、本企业合营和联营企业情况

本企业重要的合营或联营企业详见附注九、3。

本期与本公司发生关联方交易，或前期与本公司发生关联方交易形成余额的其他合营或联营企业情况如下：

合营或联营企业名称	与本企业关系
中文万维	联营企业
WUXIAWORLD LIMITED	联营企业
有韵文化	联营企业
上海巡音网络科技有限公司	联营企业
新浪阅读	联营企业

其他说明

本公司于 2019 年 12 月与新浪阅读签订了股权回购协议，协议约定新浪阅读回购本公司持有的 17.01% 的全部股份，股权投资转入持有待售资产列报。

4、其他关联方情况

无

5、关联交易情况

(1) 购销商品、提供和接受劳务的关联交易

采购商品/接受劳务情况表

单位：元

关联方	关联交易内容	本期发生额	获批的交易额度	是否超过交易额度	上期发生额
中文万维	渠道成本	132,765.60	132,765.60	否	

出售商品/提供劳务情况表

单位：元

关联方	关联交易内容	本期发生额	上期发生额
新浪阅读	技术运营服务	2,358,490.56	1,248,119.59
中文万维	网站授权阅读	1,556,603.76	117,924.53
WUXIAWORLD LIMITED	网站授权阅读	497,053.81	
有韵文化	云屏借阅机（高校）	32,968.77	

购销商品、提供和接受劳务的关联交易说明

无

(2) 关联受托管理/承包及委托管理/出包情况

本公司受托管理/承包情况表:

无

关联托管/承包情况说明

无

本公司委托管理/出包情况表:

无

关联管理/出包情况说明

无

(3) 关联租赁情况

无

(4) 关联担保情况

无

(5) 关联方资金拆借

无

(6) 关联方资产转让、债务重组情况

无

(7) 关键管理人员报酬

单位：元

项目	本期发生额	上期发生额
薪酬合计	7,022,500.00	9,285,900.00

(8) 其他关联交易

无

6、关联方应收应付款项

(1) 应收项目

单位：元

项目名称	关联方	期末余额		期初余额	
		账面余额	坏账准备	账面余额	坏账准备
应收账款	新浪阅读			500,000.00	10,000.00
应收账款	中文万维	412,500.00	8,250.00		
其他应收款	中文万维			5,423.66	
其他应收款	朱明	849,400.00			
应收股利	WUXIAWORLD LIMITED	2,123,670.00			

(2) 应付项目

单位：元

项目名称	关联方	期末账面余额	期初账面余额
应付账款	中文万维		2,302,989.98
其他应付款	中文万维	300,000.00	
预收账款	北京新浪阅读信息技术有限公司	28,750,000.00	

7、关联方承诺

无

8、其他

无

十三、股份支付

1、股份支付总体情况

适用 不适用

2、以权益结算的股份支付情况

适用 不适用

3、以现金结算的股份支付情况

适用 不适用

4、股份支付的修改、终止情况

无

5、其他

无

十四、承诺及或有事项

1、重要承诺事项

资产负债表日存在的重要承诺

无

2、或有事项

(1) 资产负债表日存在的重要或有事项

1) 关于公司某游戏项目诉讼相关预计负债事项

本公司之子公司中文在线天津公司与 A 公司于 2017 年 7 月 3 日签订《手机游戏授权独家代理与运营协议》，约定该项目游戏授权金 3,500 万元，授权协议签订后，公司已支付第一笔授权金 3,000 万元；中文在线天津公司与 A 公司、B 公司于 2018 年 8 月 30 日签订了《游戏补充授权合作协议》，约定游戏预付分成款共计 2,000 万元，该笔费用分两期支付，第一期 800 万元，公司已经支付；第二期 1,200 万元，公司尚未支付。

2019 年 4 月 A 公司对中文在线天津公司提起诉讼，请求判令支付授权金 500 万元及滞纳金 41.5 万元，金额共计人民币 541.5 万元；2019 年 5 月 B 公司对公司提起诉讼，请求判令支付 1,200 万元预付分成款；前述诉讼导致公司银行存款 1,741.5 万元已被冻结。中文在线天津公司认为授权游戏出现诸多故障问题，致使大量用户无法正常使用授权游戏，同时也对 A 公司及 B 公司提起诉讼，请求判令解除项目相关合同，返还 3,000 万元授权金及 800 万元预付分成款并连带赔偿损失 1,000 万元，公司已冻结对方相应款项。

截至报告日，该案件尚未正式开庭。该未决诉讼涉及法官自由裁量权较大，诉讼赔偿具体赔偿金额难以判断，案件判决结果存在较大不确定性。基于谨慎性原则，公司对该未决诉讼按案件损失可能影响金额的 50%计提预计负债 600 万元。

2) 有关 C 公司诉讼事项

2019 年，晨之科收到上海市知产法院出具的应诉通知书，C 公司诉求为：“依据双方公司于 2016 年 5 月签订的合同编号为 ZY-201605170002 的《手机游戏联合合作协议》，请求判令本公司支付保底分成收入人民币 1,800,000.00 元以及相应的违约金人民币 2,705,400.00 元，并承担本案全部诉讼费用。”

上述案件由上海市知产法院审理，截止报告日，该案件尚未正式开庭。基于谨慎性原则，根据法律顾问的意见以及管理层判断，本公司已依据合同计提了 180 万的保底分成，相应违约金部分已按照 50%比例计提了 1,352,700.00 元预计负债。

3、其他

无

十五、资产负债表日后事项

1、重要的非调整事项

无

2、利润分配情况

无

3、销售退回

无

4、其他资产负债表日后事项说明

无

十六、其他重要事项

1、前期会计差错更正

(1) 追溯重述法

无

(2) 未来适用法

无

2、债务重组

无

3、资产置换

(1) 非货币性资产交换

无

(2) 其他资产置换

无

4、年金计划

无

5、终止经营

无

6、分部信息

(1) 报告分部的确定依据与会计政策

根据公司的业务性质、客户群体以及内部组织结构与管理要求，本公司的经营业务划分为文化业务与教育业务共 2 个业务分部，分部报告的编制依据与公司合并财务报告的政策保持一致。

(2) 报告分部的财务信息

单位：元

项目	文化业务	教育业务	分部间抵销	合计
主营业务收入	644,012,268.51	59,727,799.52	2,271,717.56	701,468,350.47
主营业务成本	368,357,676.31	25,850,959.97	2,271,717.56	391,936,918.72
销售费用	345,066,578.53	38,607,551.63		383,674,130.16
资产总额	1,692,965,413.08	269,082,610.15	159,464,211.98	1,802,583,811.25
负债总额	371,767,463.09	62,156,877.41	49,464,211.98	384,460,128.52

(3) 公司无报告分部的，或者不能披露各报告分部的资产总额和负债总额的，应说明原因

无

(4) 其他说明

无

7、其他对投资者决策有影响的重要交易和事项

无

8、其他

1、晨之科终止经营业务相关情况

本公司于 2020 年 2 月 2 日披露了《关于拟终止经营子公司晨之科现有业务的风险提示性公告》（公告编号：2020-015）。公告称：“于 2020 年 2 月 2 日本公司第三届董事会第三十六次会议审议通过了《关于拟终止经营子公司晨之科现有业务的议案》，2018 年以来，受行业政策的影响，晨之科处于亏损状态，经营情况持续恶化。为进一步减少亏损，维护股东的合法权益，公司拟决定终止经营子公司晨之科现有业务，且无计划开展子公司晨之科基于目前资产的新业务。”

2019 年度晨之科在终止经营业务前提下的财务信息如下：

	晨之科	
	年末余额/2019 年 12 月 31 日 本年发生额 2019 年度	上年末余额/2018 年 12 月 31 日 上年发生额 2018 年度
流动资产		
货币资金	41,841,719.67	54,409,992.70
应收账款	75,436,166.07	87,433,170.84
减：应收账款坏账准备	48,682,146.04	35,046,983.69
应收账款净额	26,754,020.03	52,386,187.15
预付账款	120,427,769.40	135,557,109.46
减：预付账款坏账准备	114,740,233.73	
预付账款净额	5,687,535.67	135,557,109.46
流动资产合计	74,875,469.90	262,750,657.57
非流动资产		
无形资产	189,459,879.20	189,339,494.04
减：累计摊销	861,318.96	730,000.00
无形资产净值	188,598,560.24	188,609,494.04
减：无形资产资产减值准备	188,598,560.24	188,598,560.24
无形资产净额	-	10,933.80

长期待摊费用	10,113,268.61	51,879,085.84
其他非流动资产	4,940,908.05	49,309,987.98
非流动资产合计	16,555,429.26	113,430,289.61
资产总计	91,430,899.15	376,180,947.18
流动负债合计	45,620,667.32	55,707,146.18
负债合计	45,620,667.32	55,707,146.18
归属于母公司所有者权益合计	44,457,531.82	321,633,829.45
所有者权益合计	44,457,531.82	320,473,800.99
负债合所有者权益合计	91,430,899.15	376,180,947.18
一、营业收入	20,761,217.11	125,843,436.33
主营业务收入	20,761,217.11	125,843,436.33
二、营业成本	43,595,311.17	77,069,416.42
主营业务成本	43,595,311.17	77,069,416.42
信用减值损失（损失以“-”号填列）	-17,927,334.52	
资产减值损失（损失以“-”号填列）	-190,543,732.22	-271,570,621.13
三、营业利润（亏损以“-”号填列）	-274,141,951.61	-300,568,125.10
四、利润总额（亏损总额以“-”号填列）	-277,280,182.62	-292,884,975.97
五、净利润	-279,432,315.05	-266,979,335.74
归属于母公司所有者的净利润	-279,201,788.48	-265,819,307.28

本公司与业绩承诺方朱明于 2017 年 8 月 9 日签署《中文在线数字出版集团股份有限公司发行股份及支付现金购买资产之业绩承诺补偿协议》（“补偿协议”）。根据补偿协议的约定，在补偿测算期间届满即本期末时本公司聘请了卓信大华对本公司持有的晨之科股权价值进行了评估，卓信大华以估值基准日终止经营业务但不清算等假设条件进行了评估，本公司管理层根据评估结果对晨之科相关资产计提减值准备共计 19,054.37 万元。

2、晨之科业绩补偿情况说明

（1）重大资产重组基本情况

本公司第三届董事会第三次会议、2017 年第三次临时股东大会，审议通过了公司发行股份及支付现金购买朱明等所持有的晨之科 80% 股权（以下简称“标的资产”）。2018 年 2 月 1 日，本公司取得中国证券监督管理委员会于下发的《关于核准中文在线数字出版集团股份有限公司向朱明等发行股份购买资产的批复》（证监许可【2018】220 号），晨之科于 2018 年 3

月 5 日完成工商变更。工商变更完成后，公司持有晨之科 100%股权。

（2）业绩承诺

根据公司与朱明签署的《发行股份及支付现金购买资产协议》及《业绩承诺补偿协议》，朱明作为利润补偿义务，承诺晨之科 2017 年度、2018 年度和 2019 年度实现的净利润（扣除非经常性损益后归属于母公司的净利润）分别不低于 1.50 亿元、2.20 亿元和 2.64 亿元，合计不低于 6.34 亿元。

（3）2018 年业绩承诺完成及业绩补偿情况

2018 年业绩承诺 2.2 亿元。由于 2018 年对网络游戏行业版权号的发放限制的影响，2018 年晨之科未完成业绩承诺 2.2 亿元，根据业绩补偿承诺晨之科原大股东需要对本公司进行业绩补偿。按业绩补偿协议的约定，股东优先以股权对价进行补偿（股权价值按发行股份时的 15.98 每股计算）经晨之科 2018 年审定净利润扣非后计算，应补偿 71,435.30 万元，实际补偿股份数为 44,702,940 股，已于 2019 年 11 月 21 日完成股份回购及注销事项。

（4）2019 年经营情况

2019 年游戏行业强监管、政策紧缩基调未变，下发游戏版号数量基本维持 2018 年情况，晨之科受此影响游戏业务仍未有起色，经营情况持续恶化。三年业绩承诺于本期结束，结果晨之科未完成约定的三年业绩承诺。

（5）2019 年的业绩补偿情况说明

2019 年 4 月 19 日朱明持有的本公司所有股份 50,509,831 股已全部质押给本公司的实际控制人，后因朱明履行 2018 年业绩承诺补偿的需要，其中的 44,702,940 股已于 2019 年 11 月 18 日解除质押，2019 年 11 月 21 日本公司将 44,702,940 股完成股份回购注销，并进行了公告。2018 年的业绩承诺补偿完成后，朱明还持有本公司的股份 5,806,891 股。根据业绩补偿协议约定的计算，2019 年朱明需向本公司补偿 26,976.41 万元，首先以朱明持有本公司剩余的股份 5,806,891 股，按每股 15.98 元计算补偿 9,279.41 万元，剩余 17,697.00 万元需朱明以现金进行补偿。

2019 年 11 月 27 日因朱明个人债务原因其所持有的本公司 5,806,891 股份已被杭州市西湖区人民法院冻结，冻结日期为 2019 年 11 月 27 日，解冻日期为 2022 年 11 月 26 日。根据广东华商律师事务所的法律意见书本公司判断股份能否回购并注销存在较大不确定性，故本报告期末确认相关股份补偿部分的相关金融资产和收益。本公司判断现金补偿部分能否收回

也存在重大不确定性，故报表日亦未确认。

根据业绩补偿协议之约定，在补偿测算期届满时，如晨之科标的资产发生减值，则朱明还需对本公司另行进行补偿。在聘请北京卓信大华资产评估有限公司对晨之科 2019 年 12 月 31 日 100% 的股权进行了评估后，本公司根据评估结果并按业绩补偿协议约定计算了标的资产减值额的补偿。本公司管理层判断标的资产减值额的补偿能否收回也存在重大不确定性，故本报告期亦未对标的资产减值部分的补偿进行确认。

3、企业重组计划相关离职补偿事项

本集团对业务和组织架构进行重组，重组后本集团将把绝大部分资源投入到文学业务（即“文学+”）和数字教材业务（即“教育+”），其他的游戏，影视等非核心业务将尽快完成重组，保证本集团能够收缩战线和聚能聚力，实现本集团在实力最强的“文学+”和“教育+”领域持续精耕细作，本次重组计划需要执行的重组工作涉及优化部门，优化人数和优化离职补偿金金额，此次重组计划事项需补偿职工离职补偿金的计算严格按照劳动法和员工劳动合同的规定，经测算，补偿金额预计为 6,108,315.62 元，截至报告日实际已发放 5,096,076.01 元。

十七、母公司财务报表主要项目注释

1、应收账款

(1) 应收账款分类披露

单位：元

类别	期末余额					期初余额				
	账面余额		坏账准备		账面价值	账面余额		坏账准备		账面价值
	金额	比例	金额	计提比例		金额	比例	金额	计提比例	
其中：										
按组合计提坏账准备的应收账款	51,935,957.62	100.00%	4,608,335.60	8.87%	47,327,622.02	61,405,783.16	100.00%	3,622,419.33	5.90%	57,783,363.83
其中：										
按账龄组合计提坏账准备的应收账款	43,072,801.51	82.93%	4,608,335.60	10.70%	38,464,465.91	44,280,089.96	72.11%	3,622,419.33	8.18%	40,657,670.63
按关联方组合计提坏账准备的应收账款	8,863,156.11	17.07%			8,863,156.11	17,125,693.20	27.89%			17,125,693.20

合计	51,935,957.62	100.00%	4,608,335.60	8.87%	47,327,622.02	61,405,783.16	100.00%	3,622,419.33	5.90%	57,783,363.83
----	---------------	---------	--------------	-------	---------------	---------------	---------	--------------	-------	---------------

按单项计提坏账准备：

无

按组合计提坏账准备：4,608,335.60 元。

单位：元

名称	期末余额		
	账面余额	坏账准备	计提比例
1年以内	37,456,039.70	749,120.79	2.00%
1-2年	1,950,055.30	292,508.30	15.00%
2-3年	200,000.00	100,000.00	50.00%
3年以上	3,466,706.51	3,466,706.51	100.00%
合计	43,072,801.51	4,608,335.60	--

确定该组合依据的说明：

以应收账款的账龄为信用风险特征划分组合。

按组合计提坏账准备：0.00 元。

单位：元

名称	期末余额		
	账面余额	坏账准备	计提比例
按关联方组合计提坏账准备的应收账款	8,863,156.11		
合计	8,863,156.11		--

确定该组合依据的说明：

以交易对象关联方关系为信用风险特征划分组合。

按组合计提坏账准备：

无

确定该组合依据的说明：

如是按照预期信用损失一般模型计提应收账款坏账准备，请参照其他应收款的披露方式披露坏账准备的相关信息：

适用 不适用

按账龄披露

单位：元

账龄	账面余额
1 年以内（含 1 年）	45,003,283.28
1 至 2 年	3,265,967.83
2 至 3 年	200,000.00
3 年以上	3,466,706.51
3 至 4 年	1,638,092.40
4 至 5 年	212,164.62
5 年以上	1,616,449.49
合计	51,935,957.62

(2) 本期计提、收回或转回的坏账准备情况

本期计提坏账准备情况：

单位：元

类别	期初余额	本期变动金额				期末余额
		计提	收回或转回	核销	其他	
坏账准备	3,622,419.33	1,272,577.21	286,660.94			4,608,335.60
合计	3,622,419.33	1,272,577.21	286,660.94			4,608,335.60

其中本期坏账准备收回或转回金额重要的：

本公司本年无坏账准备收回或转回金额重要的应收账款。

(3) 本期实际核销的应收账款情况

本公司本年无重要的应收账款核销情况。

(4) 按欠款方归集的期末余额前五名的应收账款情况

单位：元

单位名称	应收账款期末余额	占应收账款期末余额合计数的比例	坏账准备期末余额
单位 1	10,608,523.37	20.43%	212,170.47
单位 2	5,105,184.28	9.83%	102,103.69

单位 3	5,706,000.00	10.99%	114,120.00
单位 4	4,500,000.00	8.66%	90,000.00
单位 5	4,294,000.00	8.27%	85,880.00
合计	30,213,707.65	58.18%	

(5) 因金融资产转移而终止确认的应收账款

无

(6) 转移应收账款且继续涉入形成的资产、负债金额

无

2、其他应收款

单位：元

项目	期末余额	期初余额
其他应收款	105,481,830.72	32,874,431.44
合计	105,481,830.72	32,874,431.44

(1) 应收利息

1) 应收利息分类

无

2) 重要逾期利息

无

3) 坏账准备计提情况

 适用 不适用

(2) 应收股利

1) 应收股利分类

无

2) 重要的账龄超过 1 年的应收股利

无

3) 坏账准备计提情况

 适用 不适用

其他说明：

无

(3) 其他应收款

1) 其他应收款按款项性质分类情况

单位：元

款项性质	期末账面余额	期初账面余额
往来款	10,025,355.86	28,344,781.53
保证金及押金	6,027,939.64	5,686,592.14
职工借款及备用金	4,515,289.68	7,491,211.47
关联方往来	97,019,566.11	
合计	117,588,151.29	41,522,585.14

2) 坏账准备计提情况

单位：元

坏账准备	第一阶段	第二阶段	第三阶段	合计
	未来 12 个月预期信用损失	整个存续期预期信用损失 (未发生信用减值)	整个存续期预期信用损失 (已发生信用减值)	
2019 年 1 月 1 日余额	1,729,153.70	2,239,000.00	4,680,000.00	8,648,153.70
2019 年 1 月 1 日余额在 本期	---	---	---	---
--转入第二阶段	-3,532,210.64	3,532,210.64		
--转入第三阶段		-4,478,000.00	4,478,000.00	
本期计提	535,495.39	1,125,801.72	2,239,000.00	3,900,297.11
本期转回	442,130.24			442,130.24
2019 年 12 月 31 日余额	1,822,518.85	3,364,801.72	6,919,000.00	12,106,320.57

损失准备本期变动金额重大的账面余额变动情况

适用 不适用

按账龄披露

单位：元

账龄	账面余额
1 年以内（含 1 年）	92,518,114.02
1 至 2 年	11,121,232.54
2 至 3 年	4,284,881.58
3 年以上	9,663,923.15
3 至 4 年	9,488,891.15
4 至 5 年	94,912.00
5 年以上	80,120.00
合计	117,588,151.29

3) 本期计提、收回或转回的坏账准备情况

本期计提坏账准备情况：

单位：元

类别	期初余额	本期变动金额				期末余额
		计提	收回或转回	核销	其他	
坏账准备	8,648,153.70	3,900,297.11	442,130.24			12,106,320.57
合计	8,648,153.70	3,900,297.11	442,130.24			12,106,320.57

其中本期坏账准备转回或收回金额重要的：

无

4) 本期实际核销的其他应收款情况

无

5) 按欠款方归集的期末余额前五名的其他应收款情况

单位：元

单位名称	款项的性质	期末余额	账龄	占其他应收款期末余额合计数的比例	坏账准备期末余额
------	-------	------	----	------------------	----------

单位 1	关联方往来	80,192,547.05	1 年以内	68.20%	
单位 2	关联方往来	11,592,133.31	1 年以内、1-2 年	9.86%	
单位 3	关联方往来	4,722,642.97	1 年以内、1-2 年	4.02%	
单位 4	往来款	4,680,000.00	3 年以上	3.98%	4,680,000.00
单位 5	往来款	4,478,000.00	3 年以上	3.81%	4,478,000.00
合计	--	105,665,323.33	--	89.87%	9,158,000.00

6) 涉及政府补助的应收款项

本公司本年度不存在涉及政府补助的应收款项。

7) 因金融资产转移而终止确认的其他应收款

无

8) 转移其他应收款且继续涉入形成的资产、负债金额

无

3、长期股权投资

单位：元

项目	期末余额			期初余额		
	账面余额	减值准备	账面价值	账面余额	减值准备	账面价值
对子公司投资	3,254,384,522.72	1,710,475,654.04	1,543,908,868.68	3,254,384,522.72	1,433,299,356.42	1,821,085,166.30
对联营、合营企业投资	126,300,125.46		126,300,125.46	376,234,714.20	208,015,379.58	168,219,334.62
合计	3,380,684,648.18	1,710,475,654.04	1,670,208,994.14	3,630,619,236.92	1,641,314,736.00	1,989,304,500.92

(1) 对子公司投资

单位：元

被投资单位	期初余额(账面价值)	本期增减变动				期末余额(账面价值)	减值准备期末余额
		追加投资	减少投资	计提减值准备	其他		
文化传媒	52,526,160.89					52,526,160.89	
杭州中文在线	66,279,480.46					66,279,480.46	

教育科技	160,869,268.04					160,869,268.04	
湖北中文在线	126,911.44					126,911.44	
上海中文在线	1,937,933.64					1,937,933.64	
广州四月天	2,829,982.93					2,829,982.93	
汤圆公司	821,291.68					821,291.68	
晨之科	321,633,829.45				277,176,297.62	44,457,531.83	1,710,475,654.04
香港公司	183,363,732.88					183,363,732.88	
鸿达以太	1,684,355.12					1,684,355.12	
杭州四月天	10,890,087.53					10,890,087.53	
天津中文在线	1,005,930,775.11					1,005,930,775.11	
广州迈步	12,191,357.13					12,191,357.13	
合计	1,821,085,166.30				277,176,297.62	1,543,908,868.68	1,710,475,654.04

(2) 对联营、合营企业投资

单位：元

投资单位	期初余额 (账面价值)	本期增减变动							期末余额 (账面价值)	减值准备 期末余额	
		追加投资	减少投资	权益法下 确认的投资 损益	其他综合 收益调整	其他权益 变动	宣告发放 现金股利 或利润	计提减值 准备			其他
一、合营企业											
二、联营企业											
产业投资公司	643,558.10			275,564.68						919,122.78	
星偶时代	19,906,376.52		7,931,882.11	-76,671.25					11,897,823.16		
新浪阅读	37,499,800.00			-7,045,574.54		-4,252,500.00			26,201,725.46		
全美在线	110,169,600.00			9,282,719.95						119,452,319.95	
有韵文化		6,500,000.00		-571,317.27						5,928,682.73	
小计	168,219,334.62	6,500,000.00	7,931,882.11	1,864,721.57		-4,252,500.00			38,099,548.62	126,300,125.46	
合计	168,219,334.62	6,500,000.00	7,931,882.11	1,864,721.57		-4,252,500.00			38,099,548.62	126,300,125.46	

(3) 其他说明

无

4、营业收入和营业成本

单位：元

项目	本期发生额		上期发生额	
	收入	成本	收入	成本
主营业务	208,798,005.78	188,431,815.45	224,270,106.03	180,849,139.56
其他业务	7,757,252.69	1,796,620.87	118,965.70	211,456.94
合计	216,555,258.47	190,228,436.32	224,389,071.73	181,060,596.50

是否已执行新收入准则

 是 否

5、投资收益

单位：元

项目	本期发生额	上期发生额
权益法核算的长期股权投资收益	1,864,721.57	-1,903,586.05
处置长期股权投资产生的投资收益	5,170,294.73	1,481,656.47
其他权益工具投资在持有期间取得的股利收入	1,064,451.75	
理财产品利息收入	1,256,372.59	
合计	9,355,840.64	-421,929.58

6、其他

无

十八、补充资料

1、当期非经常性损益明细表

 适用 不适用

单位：元

项目	金额
非流动资产处置损益	4,761,173.67

计入当期损益的政府补助（与企业业务密切相关，按照国家统一标准定额或定量享受的政府补助除外）	13,874,328.05
企业重组费用，如安置职工的支出、整合费用等	-6,108,315.62
除同公司正常经营业务相关的有效套期保值业务外，持有交易性金融资产、衍生金融资产、交易性金融负债、衍生金融负债产生的公允价值变动损益，以及处置交易性金融资产、衍生金融资产、交易性金融负债、衍生金融负债和其他债权投资取得的投资收益	29,219,886.77
除上述各项之外的其他营业外收入和支出	-5,158,262.85
其他符合非经常性损益定义的损益项目	11,991,276.37
减：所得税影响额	6,781,672.19
合计	41,798,414.20

对公司根据《公开发行证券的公司信息披露解释性公告第 1 号——非经常性损益》定义界定的非经常性损益项目，以及把《公开发行证券的公司信息披露解释性公告第 1 号——非经常性损益》中列举的非经常性损益项目界定为经常性损益的项目，应说明原因。

适用 不适用

2、净资产收益率及每股收益

报告期利润	加权平均净资产收益率	每股收益	
		基本每股收益（元/股）	稀释每股收益（元/股）
归属于公司普通股股东的净利润	-31.96%	-0.7853	-0.7853
扣除非经常性损益后归属于公司普通股股东的净利润	-34.17%	-0.8397	-0.8397

3、境内外会计准则下会计数据差异

(1) 同时按照国际会计准则与按中国会计准则披露的财务报告中净利润和净资产差异情况

适用 不适用

(2) 同时按照境外会计准则与按中国会计准则披露的财务报告中净利润和净资产差异情况

适用 不适用

(3) 境内外会计准则下会计数据差异原因说明，对已经境外审计机构审计的数据进行差异调节的，应注明该境外机构的名称

无

4、其他

无

第十三节 备查文件目录

- 一、载有法定代表人、主管会计工作负责人、会计机构负责人签名并盖章的财务报表。
- 二、载有会计师事务所盖章、注册会计师签名并盖章的审计报告原件。
- 三、报告期内在中国证监会指定网站上公开披露过的所有公司文件的正本及公告的原稿。
- 四、其他相关资料。

中文在线数字出版集团股份有限公司

法定代表人：童之磊

2020 年 4 月 24 日