

审计报告

影石创新科技股份有限公司

容诚审字[2020]518Z0811号

容诚会计师事务所(特殊普通合伙)

中国·北京

目 录

<u>序号</u>	<u>内 容</u>	<u>页码</u>
1	审计报告	1- 6
2	合并资产负债表	7- 8
3	合并利润表	9
4	合并现金流量表	10
5	合并所有者权益变动表	11- 14
6	母公司资产负债表	15- 16
7	母公司利润表	17
8	母公司现金流量表	18
9	母公司所有者权益变动表	19- 22
10	财务报表附注	23- 178

审计报告

容诚审字[2020]518Z0811号

影石创新科技股份有限公司全体股东:

一、 审计意见

我们审计了影石创新科技股份有限公司(以下简称“影石创新”公司)财务报表,包括2020年6月30日、2019年12月31日、2018年12月31日、2017年12月31日的合并及母公司资产负债表,2020年1-6月、2019年度、2018年度、2017年度的合并及母公司利润表、合并及母公司现金流量表、合并及母公司所有者权益变动表以及相关财务报表附注。

我们认为,后附的财务报表在所有重大方面按照企业会计准则的规定编制,公允反映了影石创新公司2020年6月30日、2019年12月31日、2018年12月31日、2017年12月31日的合并及母公司财务状况以及2020年1-6月、2019年度、2018年度、2017年度的合并及母公司经营成果和现金流量。

二、 形成审计意见的基础

我们按照中国注册会计师审计准则的规定执行了审计工作。审计报告的“注册会计师对财务报表审计的责任”部分进一步阐述了我们在这些准则下的责任。按照中国注册会计师职业道德守则,我们独立于影石创新公司,并履行了职业道德方面的其他责任。我们相信,我们获取的审计证据是充分、适当的,为发表审计意见提供了基础。

三、 关键审计事项

关键审计事项是我们根据职业判断,认为对2020年1-6月、2019年度、2018年度、2017年度财务报表审计最为重要的事项。这些事项的应对以对财务报表整体进行审计并形成审计意见为背景,我们不对这些事项单独发表意见。

(一) 收入确认

相关会计期间：2020年1-6月、2019年度、2018年度、2017年度。

1、事项描述

相关信息披露详见财务报表附注三、26“收入确认原则和计量方法”及五、26“营业收入及营业成本”。影石创新公司2020年1-6月合并营业收入为人民币35,305.59万元，2019年度合并营业收入为人民币58,783.74万元，2018年度合并营业收入为人民币25,822.65万元，2017年度合并营业收入为人民币15,945.61万元。收入是影石创新公司合并利润表重要组成项目，营业收入的确认、真实性及截止性可能存在潜在错报。为此我们确定营业收入的确认为关键审计事项。

2、审计应对

我们对收入确认实施的相关程序主要包括：

(1) 我们了解、评估并测试了与收入相关关键内部控制执行的有效性。此外，我们测试了信息系统一般控制和与收入流程相关的自动控制。

(2) 我们通过抽样检查销售合同及与管理层的访谈，对与营业收入确认有关的重重大风险及报酬转移时点或控制权转移时点进行了分析评估，进而评估影石创新公司营业收入的确认政策。

(3) 对营业收入以及毛利情况执行分析性复核程序，判断报告期营业收入及毛利率变动的合理性。

(4) 我们采用抽样方式对营业收入执行了以下程序：①抽样检查与产品销售收入确认相关的支持性文件，包括销售订单、销售合同、出库单、运输记录、销售发票、报关单等，对存在异常的单据进行追查，对其收入的真实性提出质疑并查找证据，从而验证收入的真实性。同时，抽取部分原始单据，查看其是否入账，以验证收入的完整性。②获取主要线上销售平台数据进行数据分析，核对结算单，并检查销售回款的单据。③基于交易金额、性质和客户特定的考虑，以抽样方式向特定客户函证交易金额及应收账款余额。④对主要客户进行走访及背景调查，以验证营业收入的真实性。⑤

对收入执行截止测试，选取报表日前后若干笔出入库单据，检查其原始单据的日期，查看收入是否跨期，是否存在提前或推迟确认收入的情形，从而验证收入的截止性。

基于上述工作结果，我们认为相关证据能够支持管理层关于收入的确认。

(二) 存货跌价

相关会计期间：2020年1-6月、2019年度、2018年度、2017年度。

1、事项描述

相关信息披露详见财务报表附注三、13“存货”及五、6“存货”。存货于2020年6月30日账面价值为人民币13,245.71万元，已计提跌价准备余额663.31万元；存货于2019年12月31日账面价值为人民币11,280.93万元，已计提跌价准备余额501.51万元；存货于2018年12月31日账面价值为人民币4,975.12万元，已计提跌价准备余额360.38万元；存货于2017年12月31日账面价值为人民币2,369.74万元，已计提跌价准备余额200.14万元；存货为影石创新公司合并资产负债表重要组成项目。

存货跌价准备的计提取决于影石创新公司管理层对存货可变现净值的估计。存货可变现净值的确定，要求影石创新公司管理层对存货的售价、至完工时将要发生的成本、销售费用以及相关税费的金额进行估计。鉴于存货年末账面价值的确定需要影石创新公司管理层识别已发生减值的项目和客观证据、评估预期未来可获取的现金流量并确定其现值，涉及管理层运用重大会计估计和判断，为此我们确定存货减值准备的计提为关键审计事项。

2、审计应对

我们对存货跌价实施的相关程序主要包括：

(1) 评估和测试影石创新公司与存货库存管理及跌价准备计提相关的关键内部控制的设计和运行有效性。

(2) 实施存货监盘程序，检查存货的数量及状况，结合产品市场情况及存货实际周转天数，对库龄较长的存货进行分析性复核，评估存货跌价准备是否合理；并关注不能正常出售和使用的存货是否被识别。

(3) 获取存货跌价准备计算表, 复核存货减值测试过程, 抽查是否按影石创新公司相关会计政策及会计估计执行, 检查以前年度计提的存货跌价准备本期的变化情况, 核实存货跌价准备计提是否充分。

基于上述工作结果, 我们认为相关证据能够支持管理层关于存货跌价的判断及估计。

四、管理层和治理层对财务报表的责任

影石创新公司管理层(以下简称“管理层”)负责按照企业会计准则的规定编制财务报表, 使其实现公允反映, 并设计、执行和维护必要的内部控制, 以使财务报表不存在由于舞弊或错误导致的重大错报。

在编制财务报表时, 管理层负责评估影石创新公司的持续经营能力, 披露与持续经营相关的事项(如适用), 并运用持续经营假设, 除非管理层计划清算影石创新公司、终止运营或别无其他现实的选择。

治理层负责监督影石创新公司的财务报告过程。

五、注册会计师对财务报表审计的责任

我们的目标是对财务报表整体是否不存在由于舞弊或错误导致的重大错报获取合理保证, 并出具包含审计意见的审计报告。合理保证是高水平的保证, 但并不能保证按照审计准则执行的审计在某一重大错报存在时总能发现。错报可能由于舞弊或错误导致, 如果合理预期错报单独或汇总起来可能影响财务报表使用者依据财务报表作出的经济决策, 则通常认为错报是重大的。

在按照审计准则执行审计工作的过程中, 我们运用职业判断, 并保持职业怀疑。同时, 我们也执行以下工作:

(1) 识别和评估由于舞弊或错误导致的财务报表重大错报风险, 设计和实施审计程序以应对这些风险, 并获取充分、适当的审计证据, 作为发表审计意见的基础。由于舞弊可能涉及串通、伪造、故意遗漏、虚假陈述或凌驾于内部控制之上, 未能发现由于舞弊导致的重大错报的风险高于未能发现由于错误导致的重大错报的风险。

(2) 了解与审计相关的内部控制，以设计恰当的审计程序。

(3) 评价管理层选用会计政策的恰当性和作出会计估计及相关披露的合理性。

(4) 对管理层使用持续经营假设的恰当性得出结论。同时，根据获取的审计证据，就可能导致对影石创新公司持续经营能力产生重大疑虑的事项或情况是否存在重大不确定性得出结论。如果我们得出结论认为存在重大不确定性，审计准则要求我们在审计报告中提请报表使用者注意财务报表中的相关披露；如果披露不充分，我们应当发表非无保留意见。我们的结论基于截至审计报告日可获得的信息。然而，未来的事项或情况可能导致影石创新公司不能持续经营。

(5) 评价财务报表的总体列报、结构和内容，并评价财务报表是否公允反映相关交易和事项。

(6) 就影石创新公司中实体或业务活动的财务信息获取充分、适当的审计证据，以对财务报表发表审计意见。我们负责指导、监督和执行集团审计，并对审计意见承担全部责任。

我们与治理层就计划的审计范围、时间安排和重大审计发现等事项进行沟通，包括沟通我们在审计中识别出的值得关注的内部控制缺陷。

我们还就已遵守与独立性相关的职业道德要求向治理层提供声明，并与治理层沟通可能被合理认为影响我们独立性的所有关系和其他事项，以及相关的防范措施（如适用）。

在与治理层沟通过的事项中，我们确定哪些事项对本期财务报表审计最为重要，因而构成关键审计事项。我们在审计报告中描述这些事项，除非法律法规禁止公开披露这些事项，或在极少数情形下，如果合理预期在审计报告中沟通某事项造成的负面后果超过在公众利益方面产生的益处，我们确定不应在审计报告中沟通该事项。

(以下无正文, 为容诚审字[2020]518Z0811 号报告之签字盖章页)

容诚会计师事务所(特殊普通合伙)



中国注册会计师:
(项目合伙人)

任晓英



中国注册会计师:

杨三生



2020年9月1日



合并资产负债表

编制单位： Vision 创新科技股份有限公司

单位：元 币种：人民币

项 目	附注	2020年6月30日	2019年12月31日	2018年12月31日	2017年12月31日
流动资产：					
货币资金	五、1	324,437,472.57	273,120,647.29	92,570,854.88	38,326,061.96
交易性金融资产	五、2	28,150,000.00	210,339,540.00	不适用	不适用
以公允价值计量且其变动计入当期损益的金融资产		不适用	不适用	-	-
衍生金融资产		-	-	-	-
应收票据		-	-	-	-
应收账款	五、3	25,194,263.84	18,296,631.39	24,658,192.90	10,476,369.81
应收款项融资		-	-	不适用	不适用
预付款项	五、4	4,020,869.83	4,504,287.66	5,535,451.80	4,373,916.13
其他应收款	五、5	7,229,739.80	10,084,598.91	17,819,057.78	5,341,458.27
其中：应收利息		-	-	200,841.12	-
应收股利		-	-	-	-
存货	五、6	132,457,119.09	112,809,292.96	49,751,171.90	23,697,353.84
合同资产		-	不适用	不适用	不适用
持有待售资产		-	-	-	-
一年内到期的非流动资产		-	-	-	-
其他流动资产	五、7	55,888,612.69	42,266,299.27	52,746,506.55	8,826,807.10
流动资产合计		577,378,077.82	671,421,297.48	243,081,235.81	91,041,967.11
非流动资产：					
债权投资		-	-	不适用	不适用
可供出售金融资产		不适用	不适用	-	-
其他债权投资		-	-	不适用	不适用
持有至到期投资		不适用	不适用	-	-
长期应收款		-	-	-	-
长期股权投资		-	-	-	-
其他权益工具投资		-	-	不适用	不适用
其他非流动金融资产		-	-	不适用	不适用
投资性房地产		-	-	-	-
固定资产	五、8	137,558,035.11	5,035,443.98	1,584,427.44	1,273,955.09
在建工程		-	-	-	-
生产性生物资产		-	-	-	-
油气资产		-	-	-	-
无形资产	五、9	606,196.44	129,573.28	14,058.85	68,205.71
开发支出		-	-	-	-
商誉		-	-	-	-
长期待摊费用		-	-	-	-
递延所得税资产	五、10	4,134,872.08	2,348,408.54	4,686,566.25	4,631,352.01
其他非流动资产	五、11	1,158,037.74	90,000.00	-	-
非流动资产合计		143,457,141.37	7,603,425.80	6,285,052.54	5,973,512.81
资产总计		720,835,219.19	679,024,723.28	249,366,288.35	97,015,479.92

法定代表人：

刘靖康

刘靖康

主管会计工作负责人：

刘亮

刘亮

会计机构负责人：

黄蔚

黄蔚



合并资产负债表（续）

编制单位：影石创新科技股份有限公司

单位：元 币种：人民币

项目	附注	2020年6月30日	2019年12月31日	2018年12月31日	2017年12月31日
流动负债：					
短期借款	五、12		-	-	14,200,000.00
交易性金融负债				不适用	不适用
以公允价值计量且其变动计入当期损益的金融负债		不适用	不适用		
衍生金融负债					
应付票据					
应付账款	五、13	55,178,446.98	78,185,332.93	37,615,005.64	12,551,996.48
预收款项	五、14	-	23,329,866.41	15,317,248.25	4,774,277.26
合同负债	五、15	26,097,773.82	不适用	不适用	不适用
应付职工薪酬	五、16	16,491,495.84	20,197,798.61	12,623,593.73	7,487,945.04
应交税费	五、17	5,673,993.37	11,058,879.85	2,413,534.52	646,317.72
其他应付款	五、18	10,353,116.31	5,690,361.30	16,790,231.77	51,047,580.71
其中：应付利息		-	-	455,890.41	21,046.75
应付股利		-	-	-	-
持有待售负债		-	-	-	-
一年内到期的非流动负债		-	-	-	-
其他流动负债	五、19	1,865,363.75	53,666.06	313,712.46	-
流动负债合计		115,660,190.07	138,515,905.16	85,073,326.37	90,708,117.21
非流动负债：					
长期借款		-	-	-	-
应付债券		-	-	-	-
其中：优先股		-	-	-	-
永续债		-	-	-	-
长期应付款		-	-	-	-
长期应付职工薪酬		-	-	-	-
预计负债	五、20	1,315,660.65	348,980.78	237,470.03	74,123.10
递延收益		-	-	-	-
递延所得税负债		-	-	-	-
其他非流动负债		-	-	-	-
非流动负债合计		1,315,660.65	348,980.78	237,470.03	74,123.10
负债合计		116,975,850.72	138,864,885.94	85,310,796.40	90,782,240.31
所有者权益：					
股本	五、21	360,000,000.00	97,188,612.00	73,387,866.00	16,580,000.00
其他权益工具		-	-	-	-
其中：优先股		-	-	-	-
永续债		-	-	-	-
资本公积	五、22	188,563,102.93	383,561,017.83	87,369,277.65	4,465,685.87
减：库存股		-	-	-	-
其他综合收益	五、23	-492,534.66	-328,200.59	-159,607.82	16,558.84
专项储备		-	-	-	-
盈余公积	五、24	667,353.09	7,679,948.78	1,024,242.79	-
未分配利润	五、25	55,121,447.11	52,058,459.32	2,433,713.33	-14,829,005.10
归属于母公司所有者权益合计		603,859,368.47	540,159,837.34	164,055,491.95	6,233,239.61
少数股东权益		-	-	-	-
所有者权益合计		603,859,368.47	540,159,837.34	164,055,491.95	6,233,239.61
负债和所有者权益总计		720,835,219.19	679,024,723.28	249,366,288.35	97,015,479.92

法定代表人：

主管会计工作负责人：

会计机构负责人：



合并利润表

编制单位：影石创新科技股份有限公司

单位：元 币种：人民币

项 目	附注	2020年1-6月	2019年度	2018年度	2017年度
一、营业总收入		353,055,879.76	587,837,419.65	258,226,516.22	159,456,096.93
其中：营业收入	五、26	353,055,879.76	587,837,419.65	258,226,516.22	159,456,096.93
二、营业总成本		294,121,499.78	519,833,381.70	240,159,561.31	151,227,795.62
其中：营业成本	五、26	191,704,893.15	269,838,138.45	124,693,312.63	77,551,171.68
税金及附加	五、27	496,583.97	712,332.04	295,270.95	138,173.42
销售费用	五、28	48,523,441.47	118,757,119.88	59,157,891.65	32,974,510.01
管理费用	五、29	15,521,444.77	41,281,519.08	12,037,281.85	8,403,545.12
研发费用	五、30	44,821,433.63	90,924,530.49	40,259,355.26	28,115,336.64
财务费用	五、31	-6,946,297.21	-1,680,258.24	3,716,448.97	4,045,058.75
其中：利息费用		121,500.00	92,931.51	2,288,194.06	2,144,918.84
利息收入		4,887,634.15	2,250,575.24	261,140.91	17,804.10
加：其他收益	五、32	2,743,679.94	4,979,713.59	2,660,562.36	258,560.41
投资收益（损失以“-”号填列）	五、33	3,766,017.25	1,595,544.21	-	-
其中：对联营企业和合营企业的投资收益		-	-	-	-
以摊余成本计量的金融资产终止确认收益		-	-	不适用	不适用
净敞口套期收益（损失以“-”号填列）		-	-	不适用	不适用
公允价值变动收益（损失以“-”号填列）		-	-	-	-
信用减值损失（损失以“-”号填列）	五、34	-454,542.28	-99,458.84	不适用	不适用
资产减值损失（损失以“-”号填列）	五、35	-1,615,971.33	-1,411,336.83	-2,933,330.35	-2,521,592.83
资产处置收益（损失以“-”号填列）		-	-	-	-
三、营业利润（亏损以“-”号填列）		63,373,563.56	73,068,500.08	17,794,186.92	5,965,268.89
加：营业外收入	五、36	47,330.62	97,263.43	486,963.78	19,757.47
减：营业外支出	五、37	1,075,946.34	532,709.71	40,153.94	121,646.04
四、利润总额（亏损总额以“-”号填列）		62,344,947.84	72,633,053.80	18,240,996.76	5,863,380.32
减：所得税费用	五、38	6,616,540.99	16,352,601.82	-45,964.46	-348,091.42
五、净利润（净亏损以“-”号填列）		55,728,406.85	56,280,451.98	18,286,961.22	6,211,471.74
（一）按经营持续性分类					
1.持续经营净利润（净亏损以“-”号填列）		55,728,406.85	56,280,451.98	18,286,961.22	6,211,471.74
2.终止经营净利润（净亏损以“-”号填列）		-	-	-	-
（二）按所有权归属分类					
1.归属于母公司所有者的净利润（净亏损以“-”号填列）		55,728,406.85	56,280,451.98	18,286,961.22	6,211,471.74
2.少数股东损益（净亏损以“-”号填列）		-	-	-	-
六、其他综合收益的税后净额		-164,334.07	-168,592.77	-176,166.66	16,558.84
（一）归属于母公司所有者的其他综合收益的税后净额		-164,334.07	-168,592.77	-176,166.66	16,558.84
1.不能重分类进损益的其他综合收益		-	-	-	-
（1）重新计量设定受益计划变动额		-	-	-	-
（2）权益法下不能转损益的其他综合收益		-	-	-	-
（3）其他权益工具投资公允价值变动		-	-	不适用	不适用
（4）企业自身信用风险公允价值变动		-	-	不适用	不适用
2.将重分类进损益的其他综合收益		-164,334.07	-168,592.77	-176,166.66	16,558.84
（1）权益法下可转损益的其他综合收益		-	-	-	-
（2）其他债权投资公允价值变动		-	-	不适用	不适用
（3）可供出售金融资产公允价值变动损益		不适用	不适用	-	-
（4）金融资产重分类计入其他综合收益的金额		-	-	不适用	不适用
（5）持有至到期投资重分类为可供出售金融资产损益		不适用	不适用	-	-
（6）其他债权投资信用减值准备		-	-	不适用	不适用
（7）现金流量套期储备		-	-	-	-
（8）外币财务报表折算差额		-164,334.07	-168,592.77	-176,166.66	16,558.84
（二）归属于少数股东的其他综合收益的税后净额		-	-	-	-
七、综合收益总额		55,564,072.78	56,111,859.21	18,110,794.56	6,228,030.58
（一）归属于母公司所有者的综合收益总额		55,564,072.78	56,111,859.21	18,110,794.56	6,228,030.58
（二）归属于少数股东的综合收益总额		-	-	-	-
八、每股收益					
（一）基本每股收益（元/股）		0.15	0.17	0.15	0.13
（二）稀释每股收益（元/股）		0.15	0.17	0.15	0.13

2020年3月发生同一控制下企业合并的，被合并方在合并前实现的净利润为：-1,654,056.82元；上年度被合并方实现的净利润为：-4,988,652.41元。

法定代表人：

刘靖康

主管会计工作负责人：

刘亮

会计机构负责人：

黄蔚

合并现金流量表

编制单位：影石创新科技股份有限公司

单位：元 币种：人民币

项 目	附注	2020年1-6月	2019年度	2018年度	2017年度
一、经营活动产生的现金流量					
销售商品、提供劳务收到的现金		370,996,499.70	634,349,700.64	261,260,187.35	152,653,458.50
收到的税费返还		11,288,432.32	15,428,452.74	8,745,526.14	2,996,548.22
收到其他与经营活动有关的现金	40、（1）	6,210,785.90	13,003,001.60	5,693,253.18	24,906,399.03
经营活动现金流入小计		388,495,717.92	662,781,154.98	275,698,966.67	180,556,405.75
购买商品、接受劳务支付的现金		264,489,488.83	344,099,384.55	152,009,300.17	97,164,632.13
支付给职工以及为职工支付的现金		59,787,426.65	78,868,584.77	55,503,629.32	41,183,962.20
支付的各项税费		14,402,714.17	7,638,884.87	423,528.95	463,639.60
支付其他与经营活动有关的现金	40、（2）	45,949,852.48	102,385,845.05	102,090,842.27	28,649,513.78
经营活动现金流出小计		384,629,482.13	532,992,699.24	310,027,300.71	167,461,747.71
经营活动产生的现金流量净额	41、（1）	3,866,235.79	129,788,455.74	-34,328,334.04	13,094,658.04
二、投资活动产生的现金流量					
收回投资收到的现金		470,466,950.00	422,740,510.00	-	-
取得投资收益收到的现金		8,304,366.42	3,680,436.13	-	-
处置固定资产、无形资产和其他长期资产收回的现金净额		-	-	99.95	12,000.00
处置子公司及其他营业单位收到的现金净额		-	-	-	-
收到其他与投资活动有关的现金		-	-	-	-
投资活动现金流入小计		478,771,316.42	426,420,946.13	99.95	12,000.00
购建固定资产、无形资产和其他长期资产支付的现金		142,829,414.56	5,557,199.68	1,202,131.36	1,163,887.09
投资支付的现金		209,732,649.10	692,178,260.00	41,179,200.00	-
取得子公司及其他营业单位支付的现金净额		-	-	-	-
支付其他与投资活动有关的现金		-	-	-	-
投资活动现金流出小计		352,562,063.66	697,735,459.68	42,381,331.36	1,163,887.09
投资活动产生的现金流量净额		126,209,252.76	-271,314,513.55	-42,381,231.41	-1,151,887.09
三、筹资活动产生的现金流量					
吸收投资收到的现金		-	246,260,000.00	138,199,927.25	6,580,000.00
其中：子公司吸收少数股东投资收到的现金		-	-	-	-
取得借款收到的现金		10,000,000.00	-	-	15,000,000.00
收到其他与筹资活动有关的现金	40、（3）	-	2,479,086.85	8,000,000.00	-
筹资活动现金流入小计		10,000,000.00	248,739,086.85	146,199,927.25	21,580,000.00
偿还债务支付的现金		10,000,000.00	-	14,200,000.00	800,000.00
分配股利、利润或偿付利息支付的现金		121,500.00	548,821.92	629,875.17	109,620.00
其中：子公司支付给少数股东的股利、利润		-	-	-	-
支付其他与筹资活动有关的现金	40、（4）	600,000.00	8,000,000.00	-	-
筹资活动现金流出小计		10,721,500.00	8,548,821.92	14,829,875.17	909,620.00
筹资活动产生的现金流量净额		-721,500.00	240,190,264.93	131,370,052.08	20,670,380.00
四、汇率变动对现金及现金等价物的影响					
		962,836.73	2,885,585.29	-415,693.71	-785,484.80
五、现金及现金等价物净增加额					
加：期初现金及现金等价物余额	41、（2）	130,316,825.28	101,549,792.41	54,244,792.92	31,827,666.15
六、期末现金及现金等价物余额					
	41、（2）	324,437,472.57	194,120,647.29	92,570,854.88	38,326,061.96

法定代表人：




主管会计工作负责人：




会计机构负责人：




合并所有者权益变动表

单位：元 币种：人民币

2020年1-6月

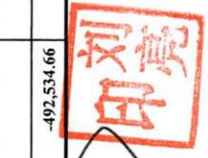
编制单位：彩虹光电科技股份有限公司

项目	归属于母公司所有者权益										少数股东权益	所有者权益合计	
	股本		其他权益工具		资本公积	减：库存股	其他综合收益	专项储备	盈余公积	未分配利润			小计
	优先股	永续债	其他										
一、上年年末余额	97,188,612.00	-	-	-	383,561,017.83	-	-328,200.59	-	7,679,948.78	52,058,459.32	540,159,837.34	-	540,159,837.34
加：会计政策变更													
前期差错更正													
同一控制下企业合并													
其他													
二、本期初余额	97,188,612.00	-	-	-	383,561,017.83	-	-328,200.59	-	7,679,948.78	52,058,459.32	540,159,837.34	-	540,159,837.34
三、本期增减变动金额(减少以“-”号填列)	262,811,388.00	-	-	-	-194,997,914.90	-	-164,334.07	-	-7,012,595.69	3,062,987.79	63,699,531.13	-	63,699,531.13
(一) 综合收益总额							-164,334.07			55,728,406.85	55,564,072.78	-	55,564,072.78
(二) 所有者投入和减少资本					8,135,458.35						8,135,458.35		8,135,458.35
1. 股东投入的普通股													
2. 其他权益工具持有者投入资本													
3. 股份支付计入所有者权益的金额					8,135,458.35								
4. 其他					-70.80						-70.80		-70.80
(三) 利润分配													
1. 提取盈余公积													
3. 对所有者(或股东)的分配													
4. 其他													
(四) 所有者权益内部结转	262,811,388.00				-203,133,373.25				-7,012,595.69	-52,665,419.06			
1. 资本公积转增资本(或股本)	203,133,373.25				-203,133,373.25								
2. 盈余公积转增资本(或股本)	7,012,595.69								-7,012,595.69				
3. 盈余公积弥补亏损													
4. 设定受益计划变动额结转留存收益													
5. 其他综合收益结转留存收益													
6. 其他	52,665,419.06									-52,665,419.06			
(五) 专项储备													
1. 本期提取													
2. 本期使用													
(六) 其他													
四、本期末余额	360,000,000.00	-	-	-	188,563,102.93	-	-492,534.66	-	667,353.09	55,121,447.11	603,859,368.47	-	603,859,368.47

法定代表人：刘康

主管会计工作负责人：刘亮

会计机构负责人：黄蔚



合并所有者权益变动表

单位：元 币种：人民币

项目	2019年度											
	归属于母公司所有者权益										所有者权益合计	
	股本	其他权益工具		资本公积	减：库存股	其他综合收益	专项储备	盈余公积	未分配利润	小计		少数股东权益
	优先股	永续债	其他									
一、上年年末余额	73,387,866.00	-	-	-	87,369,277.65	-	-159,607.82	-	2,433,713.33	164,055,491.95	-	164,055,491.95
加：会计政策变更												
前期差错更正												
同一控制下企业合并												
其他												
二、本年年初余额	73,387,866.00	-	-	-	87,369,277.65	-	-159,607.82	-	2,433,713.33	164,055,491.95	-	164,055,491.95
三、本年增减变动金额(减少以“-”号填列)	23,800,746.00	-	-	-	296,191,740.18	-	-168,592.77	-	49,624,745.99	376,104,345.39	-	376,104,345.39
(一) 综合收益总额							-168,592.77		56,280,451.98	56,111,859.21		56,111,859.21
(二) 所有者投入和减少资本	23,800,746.00				296,191,740.18					319,992,486.18		319,992,486.18
1. 股东投入的普通股	23,800,746.00				222,459,254.00					246,260,000.00		246,260,000.00
2. 其他权益工具持有者投入资本												
3. 股份支付计入所有者权益的金额					71,253,399.33					71,253,399.33		71,253,399.33
4. 其他					2,479,086.85					2,479,086.85		2,479,086.85
(三) 利润分配									-6,655,705.99	-6,655,705.99		-6,655,705.99
1. 提取盈余公积									-6,655,705.99	-6,655,705.99		-6,655,705.99
3. 对所有者(或股东)的分配												
4. 其他												
(四) 所有者权益内部结转												
1. 资本公积转增资本(或股本)												
2. 盈余公积转增资本(或股本)												
3. 盈余公积弥补亏损												
4. 设定受益计划变动额结转留存收益												
5. 其他综合收益结转留存收益												
6. 其他												
(五) 专项储备												
1. 本年提取												
2. 本年使用												
(六) 其他												
四、本年年末余额	97,188,612.00	-	-	-	383,561,017.83	-	-328,200.59	-	7,679,948.78	52,058,459.32	540,159,837.34	540,159,837.34

法定代表人：

主管会计工作负责人

会计机构负责人：










合并所有者权益变动表

单位：元 币种：人民币

项目	2018年度											
	归属于母公司所有者权益											
	股本	其他权益工具		资本公积	减：库存股	其他综合收益	专项储备	盈余公积	未分配利润	小计	少数股东权益	所有者权益合计
	优先股	永续债	其他									
一、上年年末余额	16,580,000.00	-	-	-	4,465,685.87	-	16,558.84	-	-14,829,005.10	6,233,239.61	-	6,233,239.61
加：会计政策变更												
前期差错更正												
同一控制下企业合并												
其他												
二、本年初余额	16,580,000.00	-	-	-	4,465,685.87	-	16,558.84	-	-14,829,005.10	6,233,239.61	-	6,233,239.61
三、本年增减变动金额(减少以“-”号填列)	56,807,866.00	-	-	-	82,903,591.78	-	-176,166.66	-	17,262,718.43	157,822,252.34	-	157,822,252.34
(一) 综合收益总额							-176,166.66		18,286,961.22	18,110,794.56		18,110,794.56
(二) 所有者投入和减少资本	56,807,866.00				82,903,591.78					139,711,457.78		139,711,457.78
1. 股东投入的普通股	56,807,866.00				81,392,061.25					138,199,927.25		138,199,927.25
2. 其他权益工具持有者投入资本												
3. 股份支付计入所有者权益的金额												
4. 其他					1,511,530.53					1,511,530.53		1,511,530.53
(三) 利润分配									-1,024,242.79	-1,024,242.79		-1,024,242.79
1. 提取盈余公积									1,024,242.79	1,024,242.79		1,024,242.79
3. 对所有者(或股东)的分配												
4. 其他												
(四) 所有者权益内部结转												
1. 资本公积转增资本(或股本)												
2. 盈余公积转增资本(或股本)												
3. 盈余公积弥补亏损												
4. 设定受益计划变动额结转留存收益												
5. 其他综合收益结转留存收益												
6. 其他												
(五) 专项储备												
1. 本年提取												
2. 本年使用												
(六) 其他												
四、本年年末余额	73,387,866.00	-	-	-	87,369,277.65	-	-159,607.82	-	2,433,713.33	164,055,491.95	-	164,055,491.95

法定代表人：
 孔康

主管会计工作负责人：
 刘婧

会计机构负责人：
 黄蔚



合并所有者权益变动表

单位：元 币种：人民币

项目	2017年度												
	归属于母公司所有者权益												
	股本	优先股	永续债	其他	资本公积	减：库存股	其他综合收益	专项储备	盈余公积	未分配利润	小计	少数股东权益	所有者权益合计
一、上年年末余额	10,000,000.00				1,856,348.82						-9,184,128.02		-9,184,128.02
加：会计政策变更													
前期差错更正													
同一控制下企业合并													
其他													
二、本年初余额	10,000,000.00				1,856,348.82						-9,184,128.02		-9,184,128.02
三、本年增减变动金额(减少以“-”号填列)	6,580,000.00				2,609,337.05		16,558.84			6,211,471.74	15,417,367.63		15,417,367.63
(一) 综合收益总额							16,558.84			6,211,471.74	6,228,030.58		6,228,030.58
(二) 所有者投入和减少资本	6,580,000.00				2,609,337.05						9,189,337.05		9,189,337.05
1. 所有者投入的普通股	6,580,000.00										6,580,000.00		6,580,000.00
2. 其他权益工具持有者投入资本													
3. 股份支付计入所有者权益的金额													
4. 其他													
(三) 利润分配											2,609,337.05		2,609,337.05
1. 提取盈余公积													
3. 对所有者(或股东)的分配													
4. 其他													
(四) 所有者权益内部结转													
1. 资本公积转增资本(或股本)													
2. 盈余公积转增资本(或股本)													
3. 盈余公积弥补亏损													
4. 设定受益计划变动额结转留存收益													
5. 其他综合收益结转留存收益													
6. 其他													
(五) 专项储备													
1. 本年提取													
2. 本年使用													
(六) 其他													
四、本年年末余额	16,580,000.00				4,465,685.87		16,558.84				6,233,239.61		6,233,239.61

法定代表人：刘耀

主管会计工作负责人：刘亮

会计机构负责人：黄蔚





母公司资产负债表

编制单位：影石创新科技股份有限公司

单位：元 币种：人民币

项 目	附注	2020年6月30日	2019年12月31日	2018年12月31日	2017年12月31日
流动资产：					
货币资金		304,845,334.75	261,626,876.53	89,605,361.61	37,471,464.60
交易性金融资产		28,150,000.00	210,339,540.00	不适用	不适用
以公允价值计量且其变动计入当期损益的金融资产		不适用	不适用	-	-
衍生金融资产		-	-	-	-
应收票据		-	-	-	-
应收账款	十五、1	77,325,988.97	49,284,644.89	41,337,638.08	12,155,264.49
应收款项融资		-	-	不适用	不适用
预付款项		3,940,240.37	4,434,288.33	5,518,293.80	4,367,381.93
其他应收款	十五、2	147,039,521.29	14,924,978.66	14,921,117.54	4,665,331.08
其中：应收利息		-	-	200,841.12	-
应收股利		-	-	-	-
存货		126,365,899.27	108,825,086.37	46,593,427.54	23,523,064.85
合同资产		-	不适用	不适用	不适用
持有待售资产		-	-	-	-
一年内到期的非流动资产		-	-	-	-
其他流动资产		44,048,384.40	39,384,278.54	51,445,225.02	8,692,329.92
流动资产合计		731,715,369.05	688,819,693.32	249,421,063.59	90,874,836.87
非流动资产：					
债权投资		-	-	不适用	不适用
可供出售金融资产		不适用	不适用		
其他债权投资		-	-	不适用	不适用
持有至到期投资		不适用	不适用	-	-
长期应收款		-	-	-	-
长期股权投资	十五、3	6,030,000.00	30,000.00	30,000.00	-
其他权益工具投资		-	-	不适用	不适用
其他非流动金融资产		-	-	不适用	不适用
投资性房地产		-	-	-	-
固定资产		6,778,430.40	4,512,015.36	1,522,325.12	1,273,955.09
在建工程		-	-	-	-
生产性生物资产		-	-	-	-
油气资产		-	-	-	-
无形资产		606,196.44	129,573.28	14,058.85	68,205.71
开发支出		-	-	-	-
商誉		-	-	-	-
长期待摊费用		-	-	-	-
递延所得税资产		1,290,958.22	952,213.52	4,174,561.49	4,631,352.01
其他非流动资产		566,037.74	90,000.00	-	-
非流动资产合计		15,271,622.80	5,713,802.16	5,740,945.46	5,973,512.81
资产总计		746,986,991.85	694,533,495.48	255,162,009.05	96,848,349.68

法定代表人：

主管会计工作负责人：

会计机构负责人：

母公司资产负债表（续）

编制单位：影石创新科技股份有限公司

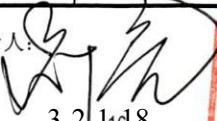
单位：元 币种：人民币

项 目	附注	2020年6月30日	2019年12月31日	2018年12月31日	2017年12月31日
流动负债：					
短期借款		-	-	-	14,200,000.00
交易性金融负债		-	-	不适用	不适用
以公允价值计量且其变动计入当期损益的金融负债		不适用	不适用	-	-
衍生金融负债		-	-	-	-
应付票据		-	-	-	-
应付账款		56,298,082.30	79,283,698.73	38,318,630.64	12,551,996.48
预收款项		-	23,086,822.62	14,849,526.27	4,764,108.26
合同负债		25,598,795.19	不适用	不适用	不适用
应付职工薪酬		16,240,070.98	19,765,018.50	12,349,497.36	7,378,918.65
应交税费		4,839,240.58	10,431,135.53	2,209,849.16	644,357.46
其他应付款		11,376,503.32	6,494,142.44	15,883,751.56	50,554,254.86
其中：应付利息		-	-	455,890.41	21,046.75
应付股利		-	-	-	-
持有待售负债		-	-	-	-
一年内到期的非流动负债		-	-	-	-
其他流动负债		1,861,305.01	53,666.06	313,712.46	-
流动负债合计		116,213,997.38	139,114,483.88	83,924,967.45	90,093,635.71
非流动负债：					
长期借款		-	-	-	-
应付债券		-	-	-	-
其中：优先股		-	-	-	-
永续债		-	-	-	-
长期应付款		-	-	-	-
长期应付职工薪酬		-	-	-	-
预计负债		1,315,660.65	348,980.78	237,470.03	74,123.10
递延收益		-	-	-	-
递延所得税负债		-	-	-	-
其他非流动负债		-	-	-	-
非流动负债合计		1,315,660.65	348,980.78	237,470.03	74,123.10
负债合计		117,529,658.03	139,463,464.66	84,162,437.48	90,167,758.81
所有者权益：					
股本		360,000,000.00	97,188,612.00	73,387,866.00	16,580,000.00
其他权益工具		-	-	-	-
其中：优先股		-	-	-	-
永续债		-	-	-	-
资本公积		186,084,086.88	381,081,930.98	87,369,277.65	4,465,685.87
减：库存股		-	-	-	-
其他综合收益		-	-	-	-
专项储备		-	-	-	-
盈余公积		667,353.09	7,679,948.78	1,024,242.79	-
未分配利润		82,705,893.85	69,119,539.06	9,218,185.13	-14,365,095.00
所有者权益合计		629,457,333.82	555,070,030.82	170,999,571.57	6,680,590.87
负债和所有者权益总计		746,986,991.85	694,533,495.48	255,162,009.05	96,848,349.68

法定代表人：




主管会计工作负责人：



3-2-168



会计机构负责人：






母公司利润表

编制单位：影石创新科技股份有限公司

单位：元 币种：人民币

项 目	附注	2020年1-6月	2019年度	2018年度	2017年度
一、营业收入	十五、4	358,779,291.22	590,070,437.38	262,984,177.35	159,631,422.17
减：营业成本	十五、4	194,075,438.15	271,538,286.12	127,732,720.78	77,915,165.78
税金及附加		181,269.60	703,859.36	292,202.05	136,760.22
销售费用		42,636,735.76	109,380,080.59	55,192,094.52	32,759,714.23
管理费用		13,611,480.86	40,153,757.01	11,354,022.25	8,172,448.58
研发费用		44,821,433.63	90,924,530.49	40,259,355.26	28,115,336.64
财务费用		-6,988,658.34	-1,729,274.13	3,685,929.94	4,039,495.43
其中：利息费用		121,500.00	92,931.51	2,288,194.06	2,144,918.84
利息收入		4,883,649.01	2,248,277.63	259,619.52	17,301.52
加：其他收益		2,715,552.11	4,979,713.59	2,660,562.36	258,560.41
投资收益（损失以“-”号填列）	十五、5	3,766,017.25	1,592,625.71	-	-
其中：对联营企业和合营企业的投资收益		-	-	-	-
以摊余成本计量的金融资产终止确认收益		-	-	不适用	不适用
净敞口套期收益（损失以“-”号填列）		-	-	不适用	不适用
公允价值变动收益（损失以“-”号填列）		-	-	-	-
信用减值损失（损失以“-”号填列）		-411,656.72	-258,553.66	不适用	不适用
资产减值损失（损失以“-”号填列）		-1,227,016.87	-1,411,336.83	-2,510,925.36	-2,380,817.48
资产处置收益（损失以“-”号填列）		-	-	-	-
二、营业利润（亏损以“-”号填列）		75,284,487.33	84,001,646.75	24,617,489.55	6,370,244.22
加：营业外收入		41,440.54	97,245.72	486,940.65	19,757.49
减：营业外支出		1,009,894.19	312,621.67	40,116.76	121,105.46
三、利润总额（亏损总额以“-”号填列）		74,316,033.68	83,786,270.80	25,064,313.44	6,268,896.25
减：所得税费用		8,064,259.83	17,229,210.88	456,790.52	-355,524.45
四、净利润（净亏损以“-”号填列）		66,251,773.85	66,557,059.92	24,607,522.92	6,624,420.70
（一）持续经营净利润（净亏损以“-”号填列）		66,251,773.85	66,557,059.92	24,607,522.92	6,624,420.70
（二）终止经营净利润（净亏损以“-”号填列）		-	-	-	-
五、其他综合收益的税后净额					
（一）不能重分类进损益的其他综合收益					
1.重新计量设定受益计划变动额		-	-	-	-
2.权益法下不能转损益的其他综合收益		-	-	-	-
3.其他权益工具投资公允价值变动		-	-	不适用	不适用
4.企业自身信用风险公允价值变动		-	-	不适用	不适用
（二）将重分类进损益的其他综合收益					
1.权益法下可转损益的其他综合收益		-	-	-	-
2.其他债权投资公允价值变动		-	-	不适用	不适用
3.可供出售金融资产公允价值变动损益		不适用	不适用	-	-
4.金融资产重分类计入其他综合收益的金额				不适用	不适用
5.持有至到期投资重分类为可供出售金融资产损益		不适用	不适用	-	-
6.其他债权投资信用减值准备		-	-	不适用	不适用
7.现金流量套期储备		-	-	-	-
8.外币财务报表折算差额		-	-	-	-
六、综合收益总额		66,251,773.85	66,557,059.92	24,607,522.92	6,624,420.70

法定代表人：

刘靖康


主管会计工作负责人：


刘亮


会计机构负责人：


黄蔚


母公司现金流量表

编制单位：影石创新科技股份有限公司

单位：元 币种：人民币

项 目	附注	2020年1-6月	2019年度	2018年度	2017年度
一、经营活动产生的现金流量					
销售商品、提供劳务收到的现金		356,765,157.03	625,512,916.50	252,001,280.16	151,382,913.84
收到的税费返还		11,288,432.32	14,717,938.63	8,745,526.14	2,996,548.22
收到其他与经营活动有关的现金		6,172,782.85	9,641,199.89	4,963,708.66	24,905,896.47
经营活动现金流入小计		374,226,372.20	649,872,055.02	265,710,514.96	179,285,358.53
购买商品、接受劳务支付的现金		262,787,693.97	344,847,179.22	151,375,433.57	97,347,803.04
支付给职工以及为职工支付的现金		57,577,902.17	76,233,428.09	53,308,075.16	41,045,917.78
支付的各项税费		14,238,948.84	7,417,575.27	407,069.37	447,833.35
支付其他与经营活动有关的现金		175,831,998.97	98,129,586.61	97,126,179.21	28,203,743.68
经营活动现金流出小计		510,436,543.95	526,627,769.19	302,216,757.31	167,045,297.85
经营活动产生的现金流量净额		-136,210,171.75	123,244,285.83	-36,506,242.35	12,240,060.68
二、投资活动产生的现金流量					
收回投资收到的现金		470,466,950.00	422,740,510.00	-	-
取得投资收益收到的现金		8,304,366.42	3,680,436.13	-	-
处置固定资产、无形资产和其他长期资产收回的现金净额		-	-	99.95	12,000.00
处置子公司及其他营业单位收到的现金净额		-	-	-	-
收到其他与投资活动有关的现金		-	-	-	-
投资活动现金流入小计		478,771,316.42	426,420,946.13	99.95	12,000.00
购建固定资产、无形资产和其他长期资产支付的现金		4,851,374.08	5,007,015.30	1,115,631.36	1,163,887.09
投资支付的现金		215,732,649.10	692,208,260.00	41,179,200.00	-
取得子公司及其他营业单位支付的现金净额		-	-	-	-
支付其他与投资活动有关的现金		-	-	-	-
投资活动现金流出小计		220,584,023.18	697,215,275.30	42,294,831.36	1,163,887.09
投资活动产生的现金流量净额		258,187,293.24	-270,794,329.17	-42,294,731.41	-1,151,887.09
三、筹资活动产生的现金流量					
吸收投资收到的现金		-	246,260,000.00	138,199,927.25	6,580,000.00
取得借款收到的现金		10,000,000.00	-	-	15,000,000.00
收到其他与筹资活动有关的现金		-	-	8,000,000.00	-
筹资活动现金流入小计		10,000,000.00	246,260,000.00	146,199,927.25	21,580,000.00
偿还债务支付的现金		10,000,000.00	-	14,200,000.00	800,000.00
分配股利、利润或偿付利息支付的现金		121,500.00	548,821.92	629,875.17	109,620.00
支付其他与筹资活动有关的现金		600,000.00	8,000,000.00	-	-
筹资活动现金流出小计		10,721,500.00	8,548,821.92	14,829,875.17	909,620.00
筹资活动产生的现金流量净额		-721,500.00	237,711,178.08	131,370,052.08	20,670,380.00
四、汇率变动对现金及现金等价物的影响		962,836.73	2,860,380.18	-435,181.31	-785,484.80
五、现金及现金等价物净增加额		122,218,458.22	93,021,514.92	52,133,897.01	30,973,068.79
加：期初现金及现金等价物余额		182,626,876.53	89,605,361.61	37,471,464.60	6,498,395.81
六、期末现金及现金等价物余额		304,845,334.75	182,626,876.53	89,605,361.61	37,471,464.60

法定代表人：




主管会计工作负责人：




会计机构负责人：




母公司所有者权益变动表

单位：元 币种：人民币

2020年1-6月

项目	股本	其他权益工具			资本公积	减：库存股	其他综合收益	专项储备	盈余公积	未分配利润	所有者权益合计
		优先股	永续债	其他							
一、上年年末余额	97,188,612.00	-	-	-	381,081,930.98	-	-	7,679,948.78	69,119,539.06	555,070,030.82	
加：会计政策变更											
前期差错更正											
其他											
二、本年期初余额	97,188,612.00	-	-	-	381,081,930.98	-	-	7,679,948.78	69,119,539.06	555,070,030.82	
三、本期增减变动金额(减少以“-”号填列)	262,811,388.00	-	-	-	-194,997,844.10	-	-	-7,012,595.69	13,586,354.79	74,387,303.00	
(一) 综合收益总额									66,251,773.85	66,251,773.85	
(二) 所有者投入和减少资本					8,135,529.15					8,135,529.15	
1. 股东投入的普通股											
2. 其他权益工具持有者投入资本											
3. 股份支付计入所有者权益的金额					8,135,529.15					8,135,529.15	
4. 其他											
(三) 利润分配											
1. 提取盈余公积											
2. 对所有者(或股东)的分配											
3. 其他											
(四) 所有者权益内部结转	262,811,388.00	-	-	-	-203,133,373.25			-7,012,595.69	-52,665,419.06		
1. 资本公积转增资本(或股本)	203,133,373.25				-203,133,373.25						
2. 盈余公积转增资本(或股本)	7,012,595.69							-7,012,595.69			
3. 盈余公积弥补亏损											
4. 设定受益计划变动额结转留存收益											
5. 其他综合收益结转留存收益											
6. 其他	52,665,419.06								-52,665,419.06		
(五) 专项储备											
1. 本期提取											
2. 本期使用											
(六) 其他											
四、本期末余额	360,000,000.00	-	-	-	186,084,086.88	-	-	667,353.09	82,705,893.85	629,457,333.82	

法定代表人：

刘康

会计机构负责人：

黄蔚

刘亮

主管会计工作负责人：刘亮

19

母公司所有者权益变动表

单位：元 币种：人民币

项目	2019年度							所有者权益合计			
	股本	其他权益工具			资本公积	减：库存股	其他综合收益		专项储备	盈余公积	未分配利润
		优先股	永续债	其他							
一、上年年末余额	73,387,866.00	-	-	-	87,369,277.65	-	-	-	1,024,242.79	9,218,185.13	170,999,571.57
加：会计政策变更											
前期差错更正											
其他											
二、本年初余额	73,387,866.00	-	-	-	87,369,277.65	-	-	-	1,024,242.79	9,218,185.13	170,999,571.57
三、本年增减变动金额(减少以“-”号填列)	23,800,746.00	-	-	-	293,712,653.33	-	-	-	6,655,705.99	59,901,353.93	384,070,459.25
(一) 综合收益总额										66,557,059.92	66,557,059.92
(二) 所有者投入和减少资本	23,800,746.00	-	-	-	293,712,653.33	-	-	-	-	-	317,513,399.33
1. 股东投入的普通股	23,800,746.00				222,459,254.00						246,260,000.00
2. 其他权益工具持有者投入资本											
3. 股份支付计入所有者权益的金额					71,253,399.33						71,253,399.33
4. 其他											
(三) 利润分配	-	-	-	-	-	-	-	-	6,655,705.99	-6,655,705.99	-
1. 提取盈余公积									6,655,705.99	-6,655,705.99	
2. 对所有者(或股东)的分配											
3. 其他											
(四) 所有者权益内部结转	-	-	-	-	-	-	-	-	-	-	-
1. 资本公积转增资本(或股本)											
2. 盈余公积转增资本(或股本)											
3. 盈余公积弥补亏损											
4. 设定受益计划变动额结转留存收益											
5. 其他综合收益结转留存收益											
6. 其他											
(五) 专项储备	-	-	-	-	-	-	-	-	-	-	-
1. 本年提取											
2. 本年使用											
(六) 其他											
四、本年年末余额	97,188,612.00	-	-	-	381,081,930.98	-	-	-	7,679,948.78	69,119,539.06	555,070,030.82

法定代表人：

刘靖康



主管会计工作负责人：

刘亮



会计机构负责人：

黄蔚



母公司所有者权益变动表

单位：元 币种：人民币

项目	2018年度							所有者权益合计		
	股本	其他权益工具		资本公积	减：库存股	其他综合收益	专项储备		盈余公积	未分配利润
		优先股	永续债							
一、上年年末余额	16,580,000.00	-	-	4,465,685.87	-	-	-	-	-14,365,095.00	6,680,590.87
加：会计政策变更										
前期差错更正										
其他										
二、本年初余额	16,580,000.00	-	-	4,465,685.87	-	-	-	-	-14,365,095.00	6,680,590.87
三、本年增减变动金额(减少以“-”号填列)	56,807,866.00	-	-	82,903,591.78	-	-	-	1,024,242.79	23,583,280.13	164,318,980.70
(一) 综合收益总额									24,607,522.92	24,607,522.92
(二) 所有者投入和减少资本	56,807,866.00			82,903,591.78						139,711,457.78
1. 股东投入的普通股	56,807,866.00			81,392,061.25						138,199,927.25
2. 其他权益工具持有者投入资本										
3. 股份支付计入所有者权益的金额										
4. 其他				1,511,530.53						1,511,530.53
(三) 利润分配										
1. 提取盈余公积								1,024,242.79	-1,024,242.79	
2. 对所有者(或股东)的分配								1,024,242.79	-1,024,242.79	
3. 其他										
(四) 所有者权益内部结转										
1. 资本公积转增资本(或股本)										
2. 盈余公积转增资本(或股本)										
3. 盈余公积弥补亏损										
4. 设定受益计划变动额结转留存收益										
5. 其他综合收益结转留存收益										
6. 其他										
(五) 专项储备										
1. 本年提取										
2. 本年使用										
(六) 其他										
四、本年年末余额	73,387,866.00	-	-	87,369,277.65	-	-	-	1,024,242.79	9,218,185.13	170,999,571.57

法定代表人：





主管会计工作负责人：





会计机构负责人：





母公司所有者权益变动表

单位：元 币种：人民币

项目	2017年度							所有者权益合计			
	股本	其他权益工具			资本公积	减：库存股	其他综合收益		专项储备	盈余公积	未分配利润
		优先股	永续债	其他							
一、上年年末余额	10,000,000.00				1,856,348.82					-20,989,515.70	-9,133,166.88
加：会计政策变更											
前期差错更正											
其他											
二、本年初余额	10,000,000.00				1,856,348.82					-20,989,515.70	-9,133,166.88
三、本年增减变动金额(减少以“-”号填列)	6,580,000.00				2,609,337.05					6,624,420.70	15,813,757.75
(一) 综合收益总额										6,624,420.70	6,624,420.70
(二) 所有者投入和减少资本	6,580,000.00				2,609,337.05						9,189,337.05
1. 所有者投入的普通股	6,580,000.00										6,580,000.00
2. 其他权益工具持有者投入资本											
3. 股份支付计入所有者权益的金额											
4. 其他											
(三) 利润分配					2,609,337.05						2,609,337.05
1. 提取盈余公积											
2. 对所有者(或股东)的分配											
3. 其他											
(四) 所有者权益内部结转											
1. 资本公积转增资本(或股本)											
2. 盈余公积转增资本(或股本)											
3. 盈余公积弥补亏损											
4. 设定受益计划变动额结转留存收益											
5. 其他综合收益结转留存收益											
6. 其他											
(五) 专项储备											
1. 本年提取											
2. 本年使用											
(六) 其他											
四、本年年末余额	16,580,000.00				4,465,685.87					-14,365,095.00	6,680,590.87

法定代表人：





主管会计工作负责人：





会计机构负责人：





影石创新科技股份有限公司

财务报表附注

2017 年至 2020 年 1-6 月

(除特别说明外, 金额单位为人民币元)

一、公司的基本情况

1. 公司概况

(1) 2015 年 7 月, 有限公司设立

影石创新科技股份有限公司(以下简称“影石创新”、“股份公司”、“本公司”或“公司”)系由深圳岚锋创视网络科技有限公司(以下简称“深圳岚锋”或“有限公司”)整体变更设立。

深圳岚锋创视网络科技有限公司系由北京岚锋创视网络科技有限公司(以下简称“北京岚锋”)以货币出资方式设立的有限责任公司。公司于 2015 年 7 月 9 日在深圳市市场监督管理局领取注册号为 440306113308727 的企业法人营业执照。根据章程的规定, 公司申请登记的注册资本为人民币 10,000,000.00 元, 由北京岚锋认缴出资 10,000,000.00 元。出资完成后, 公司股权结构如下:

股东名称	出资金额(人民币元)	持股比例(%)
北京岚锋创视网络科技有限公司	10,000,000.00	100.00
合计	10,000,000.00	100.00

(2) 2017 年 4 月, 有限公司第一次增资

根据 2017 年 4 月 8 日通过的股东会决议, 公司申请增加注册资本人民币 20,000,000.00 元, 由北京岚锋认缴出资 20,000,000.00 元, 变更后的注册资本为人民币 30,000,000.00 元。2017 年 4 月 20 日, 公司办理了相应的工商变更登记手续, 出资完成后, 公司股权结构如下:

股东名称	出资金额(人民币元)	持股比例(%)
北京岚锋创视网络科技有限公司	30,000,000.00	100.00
合计	30,000,000.00	100.00

(3) 2018 年 6 月, 有限公司第二次增资

根据公司 2018 年 6 月 25 日通过的股东会决议, 北京岚锋决定对公司增资人民币 35,240,000.00 元, 其中, 1,000,000.00 元计入注册资本, 34,240,000.00 元计入资本公积,

变更后的注册资本为人民币 31,000,000.00 元。2018 年 6 月 28 日，公司办理了相应的工商变更登记手续，出资完成后，公司股权结构如下：

股东名称	出资金额(人民币元)	持股比例 (%)
北京岚锋创视网络科技有限公司	31,000,000.00	100.00
合计	31,000,000.00	100.00

(4) 2018 年 9 月，有限公司第三次增资

根据公司 2018 年 9 月 11 日通过的股东会决议，深圳岚锋决定增加注册资本人民币 48,047,802.00 元，由岚沣投资咨询（深圳）合伙企业（有限合伙）（2020 年 6 月 22 日已更名为岚沣管理咨询（深圳）合伙企业（有限合伙），以下简称“岚沣”）认缴出资 3,952,401.00 元、由澜烽投资咨询（深圳）合伙企业（有限合伙）（2019 年 6 月 21 日已更名为澜烽管理咨询（深圳）合伙企业（有限合伙），以下简称“澜烽”）认缴出资 3,161,921.00 元、由岚烽投资咨询（深圳）合伙企业（有限合伙）（2019 年 8 月 13 日已更名为岚烽管理咨询（深圳）合伙企业（有限合伙），以下简称“岚烽”）认缴出资 2,185,678.00 元、由 CYZone Angel Fund I, L.P.（以下简称“创业邦”）认缴出资 1,033,323.00 元、由 EARN ACE LIMITED（以下简称“EARN ACE”）认缴出资 12,949,351.00 元、由 QM101 LIMITED（以下简称“启明”）认缴出资 11,412,457.00 元、XUNLEI NETWORK TECHNOLOGIES LIMITED（以下简称“迅雷”）认缴出资 9,613,923.00 元、由 SUNING RUNDONG INTERNATIONAL INVESTMENT MANAGEMENT LIMITED（以下简称“苏宁”）认缴出资 3,738,748.00 元，变更后的注册资本为人民币 79,047,802.00 元。2018 年 9 月 11 日，公司办理了相应的工商变更登记手续，出资完成后，公司股权结构如下：

股东名称	出资金额(人民币元)	持股比例 (%)
北京岚锋创视网络科技有限公司	31,000,000.00	39.2169
岚沣管理咨询（深圳）合伙企业（有限合伙）	3,952,401.00	5.0000
澜烽管理咨询（深圳）合伙企业（有限合伙）	3,161,921.00	4.0000
岚烽管理咨询（深圳）合伙企业（有限合伙）	2,185,678.00	2.7650
CYZone Angel Fund I, L.P.	1,033,323.00	1.3072
EARN ACE LIMITED	12,949,351.00	16.3816
QM101 LIMITED	11,412,457.00	14.4374
XUNLEI NETWORK TECHNOLOGIES LIMITED	9,613,923.00	12.1622
SUNING RUNDONG INTERNATIONAL INVESTMENT MANAGEMENT LIMITED	3,738,748.00	4.7297
合计	79,047,802.00	100.00

(5) 2018年10月，有限公司第四次增资及第一次股权转让

根据公司2018年10月9日通过的股东会决议，同意吸收深圳麦高汇智成长五期股权投资合伙企业（有限合伙）（以下简称“深圳麦高”）、厦门富凯创业投资合伙企业（有限合伙）（以下简称“厦门富凯”）为新增股东，由深圳麦高认缴出资946,417.00元人民币、由厦门富凯认缴出资2,693,647.00元人民币，变更后的注册资本为人民币82,687,866.00元。

同日，北京岚锋与深圳麦高签订《股权转让协议》，双方约定：北京岚锋将其持有的公司0.3835%的股权（对应注册资本人民币317,141.00元），以2,470,000.00元人民币转让予深圳麦高；北京岚锋将其持有的公司1.0916%的股权（对应注册资本人民币902,633.00元），以7,030,000.00元人民币转让予厦门富凯。

2018年10月31日，公司办理了相应的工商变更登记手续，出资完成后，公司股权结构如下：

股东名称	出资金额（人民币元）	持股比例（%）
北京岚锋创视网络科技有限公司	29,780,226.00	36.0153
岚沚管理咨询（深圳）合伙企业（有限合伙）	3,952,401.00	4.7799
澜烽管理咨询（深圳）合伙企业（有限合伙）	3,161,921.00	3.8239
岚烽管理咨询（深圳）合伙企业（有限合伙）	2,185,678.00	2.6433
CYZone Angel Fund I, L.P.	1,033,323.00	1.2497
EARN ACE LIMITED	12,949,351.00	15.6605
QM101 LIMITED	11,412,457.00	13.8018
XUNLEI NETWORK TECHNOLOGIES LIMITED	9,613,923.00	11.6268
SUNING RUNDONG INTERNATIONAL INVESTMENT MANAGEMENT LIMITED	3,738,748.00	4.5215
深圳麦高汇智成长五期股权投资合伙企业（有限合伙）	1,263,558.00	1.5281
厦门富凯创业投资合伙企业（有限合伙）	3,596,280.00	4.3492
合计	82,687,866.00	100.00

(6) 2019年4月，有限公司第五次增资及第二次股权转让

根据公司2019年1月29日通过的股东会决议，同意增加注册资本人民币7,454,587.00元，由朗玛五号（深圳）创业投资中心（有限合伙）（以下简称“朗玛五号”）认缴出资1,459,141.00元、由朗玛六号（深圳）创业投资中心（有限合伙）（以下简称“朗玛六号”）认缴出资1,621,267.00元、由珠海华金同达股权投资基金合伙企业（有限合伙）（以下简称“华金”）认缴出资2,772,367.00元、芜湖旷运人工智能产

业投资基金（有限合伙）（以下简称“旷运”）认缴出资 1,232,163.00 元、深圳汇智同裕投资管理合伙企业（有限合伙）（以下简称“汇智”）认缴出资 369,649.00 元，变更后的注册资本为人民币 90,142,453.00 元。

同日，迅雷与朗玛九号签订《股权转让协议》，双方约定：迅雷将其持有的公司 0.5165% 的股权（对应注册资本人民币 465,611.00 元），以 4,545,444.00 元人民币转让予朗玛九号；迅雷与华金签订《股权转让协议》，双方约定：迅雷将其持有的公司 0.4649% 的股权（对应注册资本人民币 419,051.00 元），以 4,090,912.00 元人民币转让予华金；迅雷与旷运签订《股权转让协议》，双方约定：迅雷将其持有的公司 0.2066% 的股权（对应注册资本人民币 186,245.00 元），以 1,818,184.00 元人民币转让予旷运；迅雷与汇智签订《股权转让协议》，双方约定：迅雷将其持有的公司 0.0620% 的股权（对应注册资本人民币 55,874.00 元），以 545,460.00 元人民币转让予汇智。

苏宁与朗玛九号签订《股权转让协议》，双方约定：苏宁将其持有的公司 0.2197% 的股权（对应注册资本人民币 198,096.00 元），以 1,933,877.00 元人民币转让予朗玛九号；苏宁与华金签订《股权转让协议》，双方约定：苏宁将其持有的公司 0.1978% 的股权（对应注册资本人民币 178,287.00 元），以 1,740,496.00 元人民币转让予华金；苏宁与旷运签订《股权转让协议》，双方约定：苏宁将其持有的公司 0.0879% 的股权（对应注册资本人民币 79,239.00 元），以 773,557.00 元人民币转让予旷运；苏宁与汇智签订《股权转让协议》，双方约定：苏宁将其持有的公司 0.0264% 的股权（对应注册资本人民币 23,772.00 元），以 232,070.00 元人民币转让予汇智。

北京岚锋与朗玛九号签订《股权转让协议》，双方约定：北京岚锋将其持有的公司 0.3137% 的股权（对应注册资本人民币 282,754.00 元），以 2,760,338.00 元人民币转让予朗玛九号；北京岚锋与华金签订《股权转让协议》，双方约定：北京岚锋将其持有的公司 0.2823% 的股权（对应注册资本人民币 254,478.00 元），以 2,484,297.00 元人民币转让予华金；北京岚锋与旷运签订《股权转让协议》，双方约定：北京岚锋将其持有的公司 0.1255% 的股权（对应注册资本人民币 113,101.00 元），以 1,104,129.00 元人民币转让予旷运；北京岚锋与汇智签订《股权转让协议》，双方约定：北京岚锋将其持有的公司 0.0376% 的股权（对应注册资本人民币 33,930.00 元），以 331,236.00 元人民币转让予汇智。

创业邦与朗玛九号签订《股权转让协议》，双方约定：创业邦将其持有的公司 0.3137% 的股权（对应注册资本人民币 282,754.00 元），以 2,760,338.00 元人民币转让

予朗玛九号；创业邦与华金签订《股权转让协议》，双方约定：创业邦将其持有的公司0.2823%的股权（对应注册资本人民币254,478.00元），以2,484,297.00元人民币转让予华金；创业邦与旷运签订《股权转让协议》，双方约定：创业邦将其持有的公司0.1255%的股权（对应注册资本人民币113,101.00元），以1,104,129.00元人民币转让予旷运；创业邦与汇智签订《股权转让协议》，双方约定：创业邦将其持有的公司0.0376%的股权（对应注册资本人民币33,930.00元），以331,236.00元人民币转让予汇智。

2019年4月30日，公司办理了相应的工商变更登记手续，出资完成后，公司股权结构如下：

股东名称	出资金额(人民币元)	持股比例(%)
北京岚锋创视网络科技有限公司	29,095,963.00	32.2777
岚洋管理咨询(深圳)合伙企业(有限合伙)	3,952,401.00	4.3846
澜烽管理咨询(深圳)合伙企业(有限合伙)	3,161,921.00	3.5077
岚烽管理咨询(深圳)合伙企业(有限合伙)	2,185,678.00	2.4247
CYZone Angel Fund I, L.P.	349,060.00	0.3872
EARN ACE LIMITED	12,949,351.00	14.3654
QM101 LIMITED	11,412,457.00	12.6605
XUNLEI NETWORK TECHNOLOGIES LIMITED	8,487,142.00	9.4153
SUNING RUNDONG INTERNATIONAL INVESTMENT MANAGEMENT LIMITED	3,259,354.00	3.6158
深圳麦高汇智成长五期股权投资合伙企业(有限合伙)	1,263,558.00	1.4017
厦门富凯创业投资合伙企业(有限合伙)	3,596,280.00	3.9896
朗玛五号(深圳)创业投资中心(有限合伙)	1,459,141.00	1.6187
朗玛六号(深圳)创业投资中心(有限合伙)	1,621,267.00	1.7986
朗玛九号(深圳)创业投资中心(有限合伙)	1,229,215.00	1.3636
珠海华金同达股权投资基金合伙企业(有限合伙)	3,878,661.00	4.3028
芜湖旷运人工智能产业投资基金(有限合伙)	1,723,849.00	1.9124
深圳汇智同裕投资管理合伙企业(有限合伙)	517,155.00	0.5737
合计	90,142,453.00	100.00

(7) 2019年10月，有限公司第六次增资

根据公司2019年9月2日通过的股东会决议，同意增加注册资本人民币7,046,159.00元，由中信证券投资有限公司（以下简称“中信”）认缴出资1,700,797.00元。

元、由金石智娱股权投资（杭州）合伙企业（有限合伙）（以下简称“金石”）认缴出资 1,700,797.00 元、由深圳市伊敦传媒投资基金合伙企业（有限合伙）（以下简称“伊敦”）认缴出资 1,603,608.00 元、由深圳市天正投资有限公司（以下简称“天正”）认缴出资 971,884.00 元、由寿光市利得鑫投资中心（有限合伙）（以下简称“利得”）认缴出资 97,189.00 元、由深圳市领誉基石股权投资合伙企业（有限合伙）（以下简称“基石”）认缴出资 971,884.00 元，变更后的注册资本为人民币 97,188,612.00 元。

2019 年 10 月 9 日，公司办理了相应的工商变更登记手续，出资完成后，公司股权结构如下：

股东名称	出资金额（人民币元）	持股比例（%）
北京岚锋创视网络科技有限公司	29,095,963.00	29.9376
岚沅管理咨询（深圳）合伙企业（有限合伙）	3,952,401.00	4.0667
澜烽管理咨询（深圳）合伙企业（有限合伙）	3,161,921.00	3.2534
岚烽管理咨询（深圳）合伙企业（有限合伙）	2,185,678.00	2.2489
CYZone Angel Fund I, L.P.	349,060.00	0.3592
EARN ACE LIMITED	12,949,351.00	13.3239
QM101 LIMITED	11,412,457.00	11.7426
XUNLEI NETWORK TECHNOLOGIES LIMITED	8,487,142.00	8.7327
SUNING RUNDONG INTERNATIONAL INVESTMENT MANAGEMENT LIMITED	3,259,354.00	3.3536
深圳麦高汇智成长五期股权投资合伙企业（有限合伙）	1,263,558.00	1.3001
厦门富凯创业投资合伙企业（有限合伙）	3,596,280.00	3.7003
新增朗玛五号（深圳）创业投资中心（有限合伙）	1,459,141.00	1.5013
新增朗玛六号（深圳）创业投资中心（有限合伙）	1,621,267.00	1.6682
新增朗玛九号（深圳）创业投资中心（有限合伙）	1,229,215.00	1.2648
珠海华金同达股权投资基金合伙企业（有限合伙）	3,878,661.00	3.9909
芜湖旷运人工智能产业投资基金（有限合伙）	1,723,849.00	1.7737
深圳汇智同裕投资管理合伙企业（有限合伙）	517,155.00	0.5321
中信证券投资有限公司	1,700,797.00	1.7500
金石智娱股权投资（杭州）合伙企业（有限合伙）	1,700,797.00	1.7500
深圳市伊敦传媒投资基金合伙企业（有限合伙）	1,603,608.00	1.6500
深圳市天正投资有限公司	971,884.00	1.0000
寿光市利得鑫投资中心（有限合伙）	97,189.00	0.1000
深圳市领誉基石股权投资合伙企业（有限合伙）	971,884.00	1.0000
合计	97,188,612.00	100.00

(8) 2019年11月, 有限公司第三次股权转让

根据公司2019年10月31日通过的股东会决议, 同意吸收山东龙兴塑膜科技股份有限公司(以下简称“龙兴”)、深圳市知盛投资合伙企业(有限合伙)(以下简称“知盛”)、朗玛十四号(深圳)创业投资中心(有限合伙)(以下简称“朗玛十四”)、深圳德朴投资有限公司(以下简称“德朴”)、珠海华金创盈三号股权投资基金合伙企业(有限合伙)(以下简称“创盈”)、宁波梅山保税港区威明投资管理合伙企业(有限合伙)(以下简称“威明”)为公司的股东, 同时, 原股东创业邦、苏宁退出公司。

同日, 岚烽与基石签订《股权转让协议》, 双方约定: 岚烽将其持有的公司1.6670%的股权(对应注册资本人民币1,620,179.00元), 以26,672,738.00元人民币转让予基石; 岚烽与知盛签订《股权转让协议》, 双方约定: 岚烽将其持有的公司0.1768%的股权(对应注册资本人民币171,799.00元), 以2,828,298.00元人民币转让予知盛。

创业邦与龙兴签订《股权转让协议》, 双方约定: 创业邦将其持有的公司0.1954%的股权(对应注册资本人民币189,860.00元), 以3,125,634.00元人民币转让予龙兴; 创业邦与利得签订《股权转让协议》, 双方约定: 创业邦将其持有的公司0.1638%的股权(对应注册资本人民币159,200.00元), 以2,620,883.00元人民币转让予利得。

启明与利得签订《股权转让协议》, 双方约定: 启明将其持有的公司0.3362%的股权(对应注册资本人民币326,743.00元), 以5,379,116.00元人民币转让予利得; 启明与朗玛十四签订《股权转让协议》, 双方约定: 启明将其持有的公司0.6250%的股权(对应注册资本人民币607,422.00元), 以9,999,888.00元人民币转让予朗玛十四, 启明与德朴签订《股权转让协议》, 双方约定: 启明将其持有的公司0.6938%的股权(对应注册资本人民币674,295.00元), 以11,100,807.00元人民币转让予德朴; 启明与创盈签订《股权转让协议》, 双方约定: 启明将其持有的公司0.4375%的股权(对应注册资本人民币425,193.00元), 以6,999,882.00元人民币转让予创盈; 启明与威明签订《股权转让协议》, 双方约定: 启明将其持有的公司0.2500%的股权(对应注册资本人民币242,963.00元), 以3,999,859.00元人民币转让予威明。

苏宁与金石签订《股权转让协议》, 双方约定: 苏宁将其持有的公司0.7812%的股权(对应注册资本人民币759,286.00元), 以12,499,999.00元人民币转让予金石; 苏宁与中信签订《股权转让协议》, 双方约定: 苏宁将其持有的公司0.7813%的股权(对应注册资本人民币759,321.00元), 以12,500,576.00元人民币转让予中信; 苏宁与伊敦签订《股权转让协议》, 双方约定: 苏宁将其持有的公司1.0625%的股权(对应注册

资本人民币 1,032,629.00 元), 以 17,000,000.00 元人民币转让予伊敦; 苏宁与天正签订《股权转让协议》, 双方约定: 苏宁将其持有的公司 0.6250% 的股权 (对应注册资本人民币 607,428.00 元), 以 9,999,986.00 元人民币转让予天正; 苏宁与德朴签订《股权转让协议》, 双方约定: 苏宁将其持有的公司 0.1036% 的股权 (对应注册资本人民币 100,690.00 元), 以 1,657,643.00 元人民币转让予德朴。

2019 年 10 月 31 日, 公司办理了相应的工商变更登记手续, 出资完成后, 公司股权结构如下:

股东名称	出资金额 (人民币元)	持股比例 (%)
北京岚锋创视网络科技有限公司	29,095,963.00	29.9376
岚沣管理咨询 (深圳) 合伙企业 (有限合伙)	3,952,401.00	4.0667
澜烽管理咨询 (深圳) 合伙企业 (有限合伙)	3,161,921.00	3.2534
岚烽管理咨询 (深圳) 合伙企业 (有限合伙)	393,700.00	0.4051
EARN ACE LIMITED	12,949,351.00	13.3239
QM101 LIMITED	9,135,841.00	9.4001
XUNLEI NETWORK TECHNOLOGIES LIMITED	8,487,142.00	8.7327
深圳麦高汇智成长五期股权投资合伙企业 (有限合伙)	1,263,558.00	1.3001
厦门富凯创业投资合伙企业 (有限合伙)	3,596,280.00	3.7003
朗玛五号 (深圳) 创业投资中心 (有限合伙)	1,459,141.00	1.5013
朗玛六号 (深圳) 创业投资中心 (有限合伙)	1,621,267.00	1.6682
朗玛九号 (深圳) 创业投资中心 (有限合伙)	1,229,215.00	1.2648
珠海华金同达股权投资基金合伙企业 (有限合伙)	3,878,661.00	3.9909
芜湖旷运人工智能产业投资基金 (有限合伙)	1,723,849.00	1.7737
深圳汇智同裕投资管理合伙企业 (有限合伙)	517,155.00	0.5321
中信证券投资有限公司	2,460,118.00	2.5313
金石智娱股权投资 (杭州) 合伙企业 (有限合伙)	2,460,083.00	2.5312
深圳市伊敦传媒投资基金合伙企业 (有限合伙)	2,636,237.00	2.7125
深圳市天正投资有限公司	1,579,312.00	1.6250
寿光市利得鑫投资中心 (有限合伙)	583,132.00	0.6000
深圳市领誉基石股权投资合伙企业 (有限合伙)	2,592,063.00	2.6670
深圳市知盛投资合伙企业 (有限合伙)	171,799.00	0.1768
山东龙兴塑膜科技股份有限公司	189,860.00	0.1954
朗玛十四号 (深圳) 创业投资中心 (有限合伙)	607,422.00	0.6250
深圳德朴投资有限公司	774,985.00	0.7974

股东名称	出资金额（人民币元）	持股比例（%）
珠海华金创盈三号股权投资基金合伙企业（有限合伙）	425,193.00	0.4375
宁波梅山保税港区威明投资管理合伙企业（有限合伙）	242,963.00	0.2500
合计	97,188,612.00	100.00

上述出资业经容诚会计师事务所于2020年1月7日出具容诚验字[2020]518Z0004号验资报告予以验证。

（9）2020年2月，股份公司设立

2020年1月18日，深圳岚锋创视网络科技有限公司召开股东会，决定将深圳岚锋整体变更为影石创新科技股份有限公司；以2019年10月31日为基准日，深圳岚锋创视网络科技有限公司经审计账面净资产527,280,497.39元，经评估的账面净资产为54,553.14万元。深圳岚锋创视网络科技有限公司净资产折股后确定本公司的股本总额为360,000,000.00元（其中净资产中的360,000,000.00元计入股份公司股本，其余部分计入股份公司资本公积金），每股面值1.00元。上述出资业经容诚会计师事务所于2020年1月18日出具容诚验字[2020]518Z0005号验资报告予以验证。深圳市市场监督管理局于2020年2月26日换发了注册号为440306113308727的《企业法人营业执照》。本公司依法整体变更设立股份公司后，股本结构如下：

股东名称	出资金额（人民币元）	持股比例（%）
北京岚锋创视网络科技有限公司	107,775,453.00	29.9376
岚沅管理咨询（深圳）合伙企业（有限合伙）	14,640,237.00	4.0667
澜烽管理咨询（深圳）合伙企业（有限合伙）	11,712,193.00	3.2534
岚烽管理咨询（深圳）合伙企业（有限合伙）	1,458,319.00	0.4051
EARN ACE LIMITED	47,966,179.00	13.3239
QM101 LIMITED	33,840,413.00	9.4001
XUNLEI NETWORK TECHNOLOGIES LIMITED	31,437,542.00	8.7327
深圳麦高汇智成长五期股权投资合伙企业（有限合伙）	4,680,393.00	1.3001
厦门富凯创业投资合伙企业（有限合伙）	13,321,116.00	3.7003
朗玛五号（深圳）创业投资中心（有限合伙）	5,404,859.00	1.5013
朗玛六号（深圳）创业投资中心（有限合伙）	6,005,396.00	1.6682
朗玛九号（深圳）创业投资中心（有限合伙）	4,553,182.00	1.2648
珠海华金同达股权投资基金合伙企业（有限合伙）	14,367,094.00	3.9909
芜湖旷运人工智能产业投资基金（有限合伙）	6,385,374.00	1.7737
深圳汇智同裕投资管理合伙企业（有限合伙）	1,915,613.00	0.5321
中信证券投资有限公司	9,112,616.00	2.5313

股东名称	出资金额(人民币元)	持股比例(%)
金石智娱股权投资(杭州)合伙企业(有限合伙)	9,112,486.00	2.5312
深圳市伊敦传媒投资基金合伙企业(有限合伙)	9,764,985.00	2.7125
深圳市天正投资有限公司	5,849,989.00	1.6250
寿光市利得鑫投资中心(有限合伙)	2,160,001.00	0.6000
深圳市领誉基石股权投资合伙企业(有限合伙)	9,601,358.00	2.6670
深圳市知盛投资合伙企业(有限合伙)	636,367.00	0.1768
山东龙兴塑膜科技股份有限公司	703,268.00	0.1954
朗玛十四号(深圳)创业投资中心(有限合伙)	2,249,975.00	0.6250
深圳德朴投资有限公司	2,870,651.00	0.7974
珠海华金创盈三号股权投资基金合伙企业(有限合伙)	1,574,973.00	0.4375
宁波梅山保税港区威明投资管理合伙企业(有限合伙)	899,968.00	0.2500
合计	360,000,000.00	100.00

本公司的经营地址：深圳市宝安区新安街道海秀路 23 号龙光世纪大厦 A 栋 6 楼 601,603,605。

法定代表人：刘靖康。

经营范围：一般经营项目是：网络技术研发；电子产品、计算机软硬件的技术开发、销售；经营进出口业务。(法律、行政法规、国务院决定规定在登记前须经批准的项目除外；涉及行政许可的，须取得行政许可文件后方可经营)；数据库管理；经济信息咨询(不含证券、保险、基金、银行、金融业务及其它限制项目)；网上从事信息咨询；在网上从事商贸活动；经营电子商务(涉及前置行政许可的，须取得前置性行政许可文件后方可经营)；国内贸易、货物及技术进出口。(法律、行政法规或者国务院决定禁止和规定在登记前须经批准的项目除外)。许可经营项目是：计算机软硬件的生产。

财务报表批准报出日：本财务报表业经本公司董事会于 2020 年 8 月 16 日决议批准报出。

2. 合并财务报表范围及变化

(1) 2020 年 6 月末纳入合并范围的子公司

序号	子公司全称	子公司简称	持股比例%	
			直接	间接
1	一路高飞(深圳)科技有限公司	一路高飞	100.00	
2	深圳市顺势电子有限公司	顺势电子	100.00	

序号	子公司全称	子公司简称	持股比例%	
			直接	间接
3	东莞市聪学网络科技有限公司	东莞聪学	100.00	
4	ISTONE INTERATIVE (HONGKONG) LIMITED	香港公司	100.00	
5	insta360 Japan 株式会社	日本公司		100.00
6	INSTA360 GMBH	德国公司		100.00
7	ARASHI VISION (U.S.)LLC	美国公司		100.00
8	深圳前海影石创新技术有限公司	前海影石	100.00	
9	影石创新科技（珠海）有限公司	珠海影石	100.00	
10	影石创新（中山）科技有限公司	中山影石	100.00	

注：东莞聪学已于 2020 年 6 月 18 日完成税务注销，但银行账户尚未注销，故仍作为公司子公司。

上述子公司具体情况详见本附注七“在其他主体中的权益”。

（2）本报告期内合并财务报表范围变化

①本报告期内新增子公司：

序号	子公司全称	子公司简称	报告期间	纳入合并范围原因
1	一路高飞（深圳）科技有限公司	一路高飞	2017 年 2 月-2020 年 6 月	设立
2	深圳市顺势电子有限公司	顺势电子	2018 年 5 月-2020 年 6 月	设立
3	深圳市逆势电子有限公司	逆势电子	2018 年 5 月-2019 年 8 月	设立
4	东莞市聪学网络科技有限公司	东莞聪学	2019 年 5 月-2020 年 6 月	设立
5	ISTONE INTERATIVE (HONGKONG) LIMITED	香港公司	2019 年 5 月-2020 年 6 月	设立
6	insta360 Japan 株式会社	日本公司	2019 年 9 月-2020 年 6 月	设立
7	INSTA360 GMBH	德国公司	2019 年 9 月-2020 年 6 月	设立
8	ARASHI VISION (U.S.)LLC	美国公司	2017 年 1 月-2020 年 6 月	企业合并
9	深圳前海影石创新技术有限公司	前海影石	2020 年 1 月-2020 年 6 月	设立
10	影石创新科技（珠海）有限公司	珠海影石	2019 年 12 月-2020 年 6 月	设立
11	影石创新（中山）科技有限公司	中山影石	2020 年 5 月-2020 年 6 月	设立

本报告期内新增子公司的具体情况详见本附注六“合并范围的变更”。

②本报告期内减少子公司：

序号	子公司全称	子公司简称	未纳入合并范围原因
1	深圳市逆势电子有限公司	逆势电子	注销

本报告期内新增及减少子公司的具体情况详见本附注六“合并范围的变更”。

二、财务报表的编制基础

1. 编制基础

本公司以持续经营为基础，根据实际发生的交易和事项，按照企业会计准则及其应用指南和准则解释的规定进行确认和计量，在此基础上编制财务报表。此外，本公司还按照中国证监会《公开发行证券的公司信息披露编报规则第15号——财务报告的一般规定》（2014年修订）披露有关财务信息。

2. 持续经营

本公司对自2020年6月末起12个月的持续经营能力进行了评估，未发现影响本公司持续经营能力的事项，本公司以持续经营为基础编制财务报表是合理的。

三、重要会计政策及会计估计

本公司下列重要会计政策、会计估计根据企业会计准则制定。未提及的业务按企业会计准则中相关会计政策执行。

1. 遵循企业会计准则的声明

本公司所编制的财务报表符合企业会计准则的要求，真实、完整地反映了公司的财务状况、经营成果、所有者权益变动和现金流量等有关信息。

2. 会计期间

本公司会计年度自公历1月1日起至12月31日止。

3. 营业周期

本公司正常营业周期为一年。

4. 记账本位币

本公司的记账本位币为人民币，境外(分)子公司按经营所处的主要经济环境中的货币为记账本位币。

5. 同一控制下和非同一控制下企业合并的会计处理方法

(1) 同一控制下的企业合并

本公司在企业合并中取得的资产和负债，在合并日按取得被合并方在最终控制方合并财务报表中的账面价值计量。其中，对于被合并方与本公司在企业合并前采用的会计政策不同的，基于重要性原则统一会计政策，即按照本公司的会计政策对被合并方资产、负债的账面价值进行调整。本公司在企业合并中取得的净资产账面价值与所支付对价的账面价值之间存在差额的，首先调整资本公积（资本溢价或股本溢价），

资本公积（资本溢价或股本溢价）的余额不足冲减的，依次冲减盈余公积和未分配利润。

通过分步交易实现同一控制下企业合并的会计处理方法见附注三、6（6）。

（2）非同一控制下的企业合并

本公司在企业合并中取得的被购买方各项可辨认资产和负债，在购买日按其公允价值计量。其中，对于被购买方与本公司在企业合并前采用的会计政策不同的，基于重要性原则统一会计政策，即按照本公司的会计政策对被购买方资产、负债的账面价值进行调整。本公司在购买日的合并成本大于企业合并中取得的被购买方可辨认资产、负债公允价值的差额，确认为商誉；如果合并成本小于企业合并中取得的被购买方可辨认资产、负债公允价值的差额，首先对合并成本以及在企业合并中取得的被购买方可辨认资产、负债的公允价值进行复核，经复核后合并成本仍小于取得的被购买方可辨认资产、负债公允价值的，其差额确认为合并当期损益。

通过分步交易实现非同一控制下企业合并的会计处理方法见附注三、6（6）。

（3）企业合并中有关交易费用的处理

为进行企业合并发生的审计、法律服务、评估咨询等中介费用以及其他相关管理费用，于发生时计入当期损益。作为合并对价发行的权益性证券或债务性证券的交易费用，计入权益性证券或债务性证券的初始确认金额。

6. 合并财务报表的编制方法

（1）合并范围的确定

合并财务报表的合并范围以控制为基础予以确定，不仅包括根据表决权（或类似表决权）本身或者结合其他安排确定的子公司，也包括基于一项或多项合同安排决定的结构化主体。

控制是指本公司拥有对被投资方的权力，通过参与被投资方的相关活动而享有可变回报，并且有能力运用对被投资方的权力影响其回报金额。子公司是指被本公司控制的主体（含企业、被投资单位中可分割的部分，以及企业所控制的结构化主体等），结构化主体是指在确定其控制方时没有将表决权或类似权利作为决定性因素而设计的主体（注：有时也称为特殊目的主体）。

（2）关于母公司是投资性主体的特殊规定

如果母公司是投资性主体，则只将那些为投资性主体的投资活动提供相关服务的子公司纳入合并范围，其他子公司不予以合并，对不纳入合并范围的子公司的股权投资方确认为以公允价值计量且其变动计入当期损益的金融资产。

当母公司同时满足下列条件时，该母公司属于投资性主体：

①该公司是以向投资方提供投资管理服务为目的，从一个或多个投资者处获取资金。

②该公司的唯一经营目的，是通过资本增值、投资收益或两者兼有而让投资者获得回报。

③该公司按照公允价值对几乎所有投资的业绩进行考量和评价。

当母公司由非投资性主体转变为投资性主体时，除仅将为其投资活动提供相关服务的子公司纳入合并财务报表范围编制合并财务报表外，企业自转变日起对其他子公司不再予以合并，并参照部分处置子公司股权但未丧失控制权的原则处理。

当母公司由投资性主体转变为非投资性主体时，应将原未纳入合并财务报表范围的子公司于转变日纳入合并财务报表范围，原未纳入合并财务报表范围的子公司在转变日的公允价值视同为购买的交易对价，按照非同一控制下企业合并的会计处理方法进行处理。

(3) 合并财务报表的编制方法

本公司以自身和子公司的财务报表为基础，根据其他有关资料，编制合并财务报表。

本公司编制合并财务报表，将整个企业集团视为一个会计主体，依据相关企业会计准则的确认、计量和列报要求，按照统一的会计政策和会计期间，反映企业集团整体财务状况、经营成果和现金流量。

①合并母公司与子公司的资产、负债、所有者权益、收入、费用和现金流等项目。

②抵销母公司对子公司的长期股权投资与母公司在子公司所有者权益中所享有的份额。

③抵销母公司与子公司、子公司相互之间发生的内部交易的影响。内部交易表明相关资产发生减值损失的，应当全额确认该部分损失。

④站在企业集团角度对特殊交易事项予以调整。

(4) 报告期内增减子公司的处理

①增加子公司或业务

A.同一控制下企业合并增加的子公司或业务

(a) 编制合并资产负债表时，调整合并资产负债表的期初数，同时对比较报表的相关项目进行调整，视同合并后的报告主体自最终控制方开始控制时点起一直存在。

(b) 编制合并利润表时，将该子公司以及业务合并当期期初至报告期末的收入、费用、利润纳入合并利润表，同时对比较报表的相关项目进行调整，视同合并后的报告主体自最终控制方开始控制时点起一直存在。

(c) 编制合并现金流量表时，将该子公司以及业务合并当期期初至报告期末的现金流量纳入合并现金流量表，同时对比较报表的相关项目进行调整，视同合并后的报告主体自最终控制方开始控制时点起一直存在。

B. 非同一控制下企业合并增加的子公司或业务

(a) 编制合并资产负债表时，不调整合并资产负债表的期初数。

(b) 编制合并利润表时，将该子公司以及业务购买日至报告期末的收入、费用、利润纳入合并利润表。

(c) 编制合并现金流量表时，将该子公司购买日至报告期末的现金流量纳入合并现金流量表。

② 处置子公司或业务

A. 编制合并资产负债表时，不调整合并资产负债表的期初数。

B. 编制合并利润表时，将该子公司以及业务期初至处置日的收入、费用、利润纳入合并利润表。

C. 编制合并现金流量表时将该子公司以及业务期初至处置日的现金流量纳入合并现金流量表。

(5) 合并抵销中的特殊考虑

① 子公司持有本公司的长期股权投资，应当视为本公司的库存股，作为所有者权益的减项，在合并资产负债表中所有者权益项目下以“减：库存股”项目列示。

子公司相互之间持有的长期股权投资，比照本公司对子公司的股权投资的抵销方法，将长期股权投资与其对应的子公司所有者权益中所享有的份额相互抵销。

② “专项储备”和“一般风险准备”项目由于既不属于实收资本（或股本）、资本公积，也与留存收益、未分配利润不同，在长期股权投资与子公司所有者权益相互抵销后，按归属于母公司所有者的份额予以恢复。

③ 因抵销未实现内部销售损益导致合并资产负债表中资产、负债的账面价值与其在所属纳税主体的计税基础之间产生暂时性差异的，在合并资产负债表中确认递延所得税资产或递延所得税负债，同时调整合并利润表中的所得税费用，但与直接计入所有者权益的交易或事项及企业合并相关的递延所得税除外。

④本公司向子公司出售资产所发生的未实现内部交易损益，应当全额抵销“归属于母公司所有者的净利润”。子公司向本公司出售资产所发生的未实现内部交易损益，应当按照本公司对该子公司的分配比例在“归属于母公司所有者的净利润”和“少数股东损益”之间分配抵销。子公司之间出售资产所发生的未实现内部交易损益，应当按照本公司对出售方子公司的分配比例在“归属于母公司所有者的净利润”和“少数股东损益”之间分配抵销。

⑤子公司少数股东分担的当期亏损超过了少数股东在该子公司期初所有者权益中所享有的份额的，其余部分仍应当冲减少数股东权益。

(6) 特殊交易的会计处理

①购买少数股东股权

本公司购买子公司少数股东拥有的子公司股权，在个别财务报表中，购买少数股权新取得的长期股权投资的投资成本按照所支付对价的公允价值计量。在合并财务报表中，因购买少数股权新取得的长期股权投资与按照新增持股比例计算应享有子公司自购买日或合并日开始持续计算的净资产份额之间的差额，应当调整资本公积（资本溢价或股本溢价），资本公积不足冲减的，依次冲减盈余公积和未分配利润。

②通过多次交易分步取得子公司控制权的

A.通过多次交易分步实现同一控制下企业合并

在合并日，本公司在个别财务报表中，根据合并后应享有的子公司净资产在最终控制方合并财务报表中的账面价值的份额，确定长期股权投资的初始投资成本；初始投资成本与达到合并前的长期股权投资账面价值加上合并日取得进一步股份新支付对价的账面价值之和的差额，调整资本公积（资本溢价或股本溢价），资本公积（资本溢价或股本溢价）不足冲减的，依次冲减盈余公积和未分配利润。

在合并财务报表中，合并方在合并中取得的被合并方的资产、负债，除因会计政策不同而进行的调整以外，按合并日在最终控制方合并财务报表中的账面价值计量；合并前持有投资的账面价值加上合并日新支付对价的账面价值之和，与合并中取得的净资产账面价值的差额，调整资本公积（股本溢价/资本溢价），资本公积不足冲减的，调整留存收益。

合并方在取得被合并方控制权之前持有的股权投资且按权益法核算的，在取得原股权之日与合并方和被合并方同处于同一方最终控制之日孰晚日起至合并日之间已确认有关损益、其他综合收益以及其他所有者权益变动，应分别冲减比较报表期间的期初留存收益。

B.通过多次交易分步实现非同一控制下企业合并

在合并日，在个别财务报表中，按照原持有的长期股权投资的账面价值加上合并日新增投资成本之和，作为合并日长期股权投资的初始投资成本。

在合并财务报表中，对于购买日之前持有的被购买方的股权，按照该股权在购买日的公允价值进行重新计量，公允价值与其账面价值的差额计入当期投资收益；购买日之前持有的被购买方的股权涉及权益法核算下的其他综合收益等的，与其相关的其他综合收益等转为购买日所属当期收益，但由于被合并方重新计量设定受益计划净资产或净负债变动而产生的其他综合收益除外。本公司在附注中披露其在购买日之前持有的被购买方的股权在购买日的公允价值、按照公允价值重新计量产生的相关利得或损失的金额。

③本公司处置对子公司长期股权投资但未丧失控制权

母公司在不丧失控制权的情况下部分处置对子公司的长期股权投资，在合并财务报表中，处置价款与处置长期股权投资相对应享有子公司自购买日或合并日开始持续计算的净资产份额之间的差额，调整资本公积（资本溢价或股本溢价），资本公积不足冲减的，调整留存收益。

④本公司处置对子公司长期股权投资且丧失控制权

A.一次交易处置

本公司因处置部分股权投资等原因丧失了对被投资方的控制权的，在编制合并财务报表时，对于剩余股权，按照其在丧失控制权日的公允价值进行重新计量。处置股权取得的对价与剩余股权公允价值之和，减去按原持股比例计算应享有原有子公司自购买日或合并日开始持续计算的净资产的份额之间的差额，计入丧失控制权当期的投资收益。

与原子公司的股权投资相关的其他综合收益、其他所有者权益变动，在丧失控制权时转入当期损益，由于被投资方重新计量设定受益计划净负债或净资产变动而产生的其他综合收益除外。

B.多次交易分步处置

在合并财务报表中，应首先判断分步交易是否属于“一揽子交易”。

如果分步交易不属于“一揽子交易”的，在个别财务报表中，对丧失子公司控制权之前的各项交易，结转每一次处置股权相对应的长期股权投资的账面价值，所得价款与处置长期股权投资账面价值之间的差额计入当期投资收益；在合并财务报表中，应按照“母公司处置对子公司长期股权投资但未丧失控制权”的有关规定处理。

如果分步交易属于“一揽子交易”的，应当将各项交易作为一项处置子公司并丧失控制权的交易进行会计处理；在个别财务报表中，在丧失控制权之前的每一次处置价款与所处置的股权对应的长期股权投资账面价值之间的差额，先确认为其他综合收益，到丧失控制权时再一并转入丧失控制权的当期损益；在合并财务报表中，对于丧失控制权之前的每一次交易，处置价款与处置投资对应的享有该子公司净资产份额的差额应当确认为其他综合收益，在丧失控制权时一并转入丧失控制权当期的损益。

各项交易的条款、条件以及经济影响符合下列一种或多种情况的，通常将多次交易作为“一揽子交易”进行会计处理：

- (a) 这些交易是同时或者在考虑了彼此影响的情况下订立的。
- (b) 这些交易整体才能达成一项完整的商业结果。
- (c) 一项交易的发生取决于其他至少一项交易的发生。
- (d) 一项交易单独考虑时是不经济的，但是和其他交易一并考虑时是经济的。

⑤因子公司的少数股东增资而稀释母公司拥有的股权比例

子公司的其他股东（少数股东）对子公司进行增资，由此稀释了母公司对子公司的股权比例。在合并财务报表中，按照增资前的母公司股权比例计算其在增资前子公司账面净资产中的份额，该份额与增资后按照母公司持股比例计算的在增资后子公司账面净资产份额之间的差额调整资本公积（资本溢价或股本溢价），资本公积（资本溢价或股本溢价）不足冲减的，调整留存收益。

7. 合营安排分类及共同经营会计处理方法

合营安排，是指一项由两个或两个以上的参与方共同控制的安排。本公司合营安排分为共同经营和合营企业。

(1) 共同经营

共同经营是指本公司享有该安排相关资产且承担该安排相关负债的合营安排。

本公司确认其与共同经营中利益份额相关的下列项目，并按照相关企业会计准则的规定进行会计处理：

- ①确认单独所持有的资产，以及按其份额确认共同持有的资产；
- ②确认单独所承担的负债，以及按其份额确认共同承担的负债；
- ③确认出售其享有的共同经营产出份额所产生的收入；
- ④按其份额确认共同经营因出售产出所产生的收入；
- ⑤确认单独所发生的费用，以及按其份额确认共同经营发生的费用。

（2）合营企业

合营企业是指本公司仅对该安排的净资产享有权利的合营安排。

本公司按照长期股权投资有关权益法核算的规定对合营企业的投资进行会计处理。

8. 现金及现金等价物的确定标准

现金指企业库存现金及可以随时用于支付的存款。现金等价物指持有的期限短（一般是指从购买日起三个月内到期）、流动性强、易于转换为已知金额现金、价值变动风险很小的投资。

9. 外币业务和外币报表折算

（1）外币交易时折算汇率的确定方法

本公司外币交易初始确认时采用交易发生日的即期汇率或采用按照系统合理的方法确定的、与交易发生日即期汇率近似的汇率（以下简称“即期汇率的近似汇率”）折算为记账本位币。

（2）资产负债表日外币货币性项目的折算方法

在资产负债表日，对于外币货币性项目，采用资产负债表日的即期汇率折算。因资产负债表日即期汇率与初始确认时或前一资产负债表日即期汇率不同而产生的汇兑差额，计入当期损益。对以历史成本计量的外币非货币性项目，仍采用交易发生日的即期汇率折算；对以公允价值计量的外币非货币性项目，采用公允价值确定日的即期汇率折算，折算后的记账本位币金额与原记账本位币金额的差额，计入当期损益。

（3）外币报表折算方法

对企业境外经营财务报表进行折算前先调整境外经营的会计期间和会计政策，使之与企业会计期间和会计政策相一致，再根据调整后会计政策及会计期间编制相应货币（记账本位币以外的货币）的财务报表，再按照以下方法对境外经营财务报表进行折算：

①资产负债表中的资产和负债项目，采用资产负债表日的即期汇率折算，所有者权益项目除“未分配利润”项目外，其他项目采用发生时的即期汇率折算。

②利润表中的收入和费用项目，采用交易发生日的即期汇率或即期汇率的近似汇率折算。

③外币现金流量以及境外子公司的现金流量，采用现金流量发生日的即期汇率或即期汇率的近似汇率折算。汇率变动对现金的影响额应当作为调节项目，在现金流量表中单独列报。

④产生的外币财务报表折算差额，在编制合并财务报表时，在合并资产负债表中所有者权益项目下单独列示“其他综合收益”。

处置境外经营并丧失控制权时，将资产负债表中所有者权益项目下列示的、与该境外经营相关的外币报表折算差额，全部或按处置该境外经营的比例转入处置当期损益。

10. 金融工具

自 2019 年 1 月 1 日起适用

金融工具，是指形成一方的金融资产并形成其他方的金融负债或权益工具的合同。

(1) 金融工具的确认和终止确认

当本公司成为金融工具合同的一方时，确认相关的金融资产或金融负债。

金融资产满足下列条件之一的，终止确认：

- ①收取该金融资产现金流量的合同权利终止；
- ②该金融资产已转移，且符合下述金融资产转移的终止确认条件。

金融负债（或其一部分）的现时义务已经解除的，终止确认该金融负债（或该部分金融负债）。本公司（借入方）与借出方之间签订协议，以承担新金融负债方式替换原金融负债，且新金融负债与原金融负债的合同条款实质上不同的，终止确认原金融负债，并同时确认新金融负债。本公司对原金融负债（或其一部分）的合同条款作出实质性修改的，应当终止原金融负债，同时按照修改后的条款确认一项新的金融负债。

以常规方式买卖金融资产，按交易日进行会计确认和终止确认。常规方式买卖金融资产，是指按照合同条款规定，在法规或市场惯例所确定的时间安排来交付金融资产。交易日，是指本公司承诺买入或卖出金融资产的日期。

(2) 金融资产的分类与计量

本公司在初始确认时根据管理金融资产的业务模式和金融资产的合同现金流量特征，将金融资产分类为：以摊余成本计量的金融资产、以公允价值计量且其变动计入当期损益的金融资产、以公允价值计量且其变动计入其他综合收益的金融资产。除非本公司改变管理金融资产的业务模式，在此情形下，所有受影响的相关金融资产在业务模式发生变更后的首个报告期间的第一天进行重分类，否则金融资产在初始确认后不得进行重分类。

金融资产在初始确认时以公允价值计量。对于以公允价值计量且其变动计入当期损益的金融资产，相关交易费用直接计入当期损益，其他类别的金融资产相关交易费用计入其初始确认金额。因销售商品或提供劳务而产生的、未包含或不考虑重大融资成分的应收票据及应收账款，本公司则按照收入准则定义的交易价格进行初始计量。

金融资产的后续计量取决于其分类：

①以摊余成本计量的金融资产

金融资产同时符合下列条件的，分类为以摊余成本计量的金融资产：本公司管理该金融资产的业务模式是以收取合同现金流量为目标；该金融资产的合同条款规定，在特定日期产生的现金流量，仅为对本金和以未偿付本金金额为基础的利息的支付。对于此类金融资产，采用实际利率法，按照摊余成本进行后续计量，其终止确认、按实际利率法摊销或减值产生的利得或损失，均计入当期损益。

②以公允价值计量且其变动计入其他综合收益的金融资产

金融资产同时符合下列条件的，分类为以公允价值计量且其变动计入其他综合收益的金融资产：本公司管理该金融资产的业务模式是既以收取合同现金流量为目标又以出售金融资产为目标；该金融资产的合同条款规定，在特定日期产生的现金流量，仅为对本金和以未偿付本金金额为基础的利息的支付。对于此类金融资产，采用公允价值进行后续计量。除减值损失或利得及汇兑损益确认为当期损益外，此类金融资产的公允价值变动作为其他综合收益确认，直到该金融资产终止确认时，其累计利得或损失转入当期损益。但是采用实际利率法计算的该金融资产的相关利息收入计入当期损益。

本公司不可撤销地选择将部分非交易性权益工具投资指定为以公允价值计量且其变动计入其他综合收益的金融资产，仅将相关股利收入计入当期损益，公允价值变动作为其他综合收益确认，直到该金融资产终止确认时，其累计利得或损失转入留存收益。

③以公允价值计量且其变动计入当期损益的金融资产

上述以摊余成本计量的金融资产和以公允价值计量且其变动计入其他综合收益的金融资产之外的金融资产，分类为以公允价值计量且其变动计入当期损益的金融资产。对于此类金融资产，采用公允价值进行后续计量，所有公允价值变动计入当期损益。

(3) 金融负债的分类与计量

本公司将金融负债分类为以公允价值计量且其变动计入当期损益的金融负债、低于市场利率贷款的贷款承诺及财务担保合同负债及以摊余成本计量的金融负债。

金融负债的后续计量取决于其分类：

①以公允价值计量且其变动计入当期损益的金融负债

该类金融负债包括交易性金融负债（含属于金融负债的衍生工具）和指定为以公允价值计量且其变动计入当期损益的金融负债。初始确认后，对于该类金融负债以公允价值进行后续计量，除与套期会计有关外，产生的利得或损失（包括利息费用）计入当期损益。但本公司对指定为以公允价值计量且其变动计入当期损益的金融负债，由其自身信用风险变动引起的该金融负债公允价值的变动金额计入其他综合收益，当该金融负债终止确认时，之前计入其他综合收益的累计利得和损失应当从其他综合收益中转出，计入留存收益。

②贷款承诺及财务担保合同负债

贷款承诺是本公司向客户提供的一项在承诺期间内以既定的合同条款向客户发放贷款的承诺。贷款承诺按照预期信用损失模型计提减值损失。

财务担保合同指，当特定债务人到期不能按照最初或修改后的债务工具条款偿付债务时，要求本公司向蒙受损失的合同持有人赔付特定金额的合同。财务担保合同负债以按照依据金融工具的减值原则所确定的损失准备金额以及初始确认金额扣除按收入确认原则确定的累计摊销额后的余额孰高进行后续计量。

③以摊余成本计量的金融负债

初始确认后，对其他金融负债采用实际利率法以摊余成本计量。

除特殊情况外，金融负债与权益工具按照下列原则进行区分：

①如果本公司不能无条件地避免以交付现金或其他金融资产来履行一项合同义务，则该合同义务符合金融负债的定义。有些金融工具虽然没有明确地包含交付现金或其他金融资产义务的条款和条件，但有可能通过其他条款和条件间接地形成合同义务。

②如果一项金融工具须用或可用本公司自身权益工具进行结算，需要考虑用于结算该工具的本公司自身权益工具，是作为现金或其他金融资产的替代品，还是为了使该工具持有方享有在发行方扣除所有负债后的资产中的剩余权益。如果是前者，该工具是发行方的金融负债；如果是后者，该工具是发行方的权益工具。在某些情况下，一项金融工具合同规定本公司须用或可用自身权益工具结算该金融工具，其中合同权利或合同义务的金额等于可获取或需交付的自身权益工具的数量乘以其结算时的公允价值，则无论该合同权利或合同义务的金额是固定的，还是完全或部分地基于除本公

司自身权益工具的市场价格以外变量（例如利率、某种商品的价格或某项金融工具的价格）的变动而变动，该合同分类为金融负债。

（4）衍生金融工具及嵌入衍生工具

衍生金融工具以衍生交易合同签订当日的公允价值进行初始计量，并以其公允价值进行后续计量。公允价值为正数的衍生金融工具确认为一项资产，公允价值为负数的确认为一项负债。

除现金流量套期中属于套期有效的部分计入其他综合收益并于被套期项目影响损益时转出计入当期损益之外，衍生工具公允价值变动而产生的利得或损失，直接计入当期损益。

对包含嵌入衍生工具的混合工具，如主合同为金融资产的，混合工具作为一个整体适用金融资产分类的相关规定。如主合同并非金融资产，且该混合工具不是以公允价值计量且其变动计入当期损益进行会计处理，嵌入衍生工具与该主合同在经济特征及风险方面不存在紧密关系，且与嵌入衍生工具条件相同、单独存在的工具符合衍生工具定义的，嵌入衍生工具从混合工具中分拆，作为单独的衍生金融工具处理。如果该嵌入衍生工具在取得日或后续资产负债表日的公允价值无法单独计量，则将混合工具整体指定为以公允价值计量且其变动计入当期损益的金融资产或金融负债。

（5）金融工具减值

本公司对于以摊余成本计量的金融资产、以公允价值计量且其变动计入其他综合收益的债权投资、合同资产、贷款承诺及财务担保合同等，以预期信用损失为基础确认损失准备。

①预期信用损失的计量

预期信用损失，是指以发生违约的风险为权重的金融工具信用损失的加权平均值。信用损失，是指本公司按照原实际利率折现的、根据合同应收的所有合同现金流量与预期收取的所有现金流量之间的差额，即全部现金短缺的现值。其中，对于本公司购买或源生的已发生信用减值的金融资产，应按照该金融资产经信用调整的实际利率折现。

整个存续期预期信用损失，是指因金融工具整个预计存续期内所有可能发生的违约事件而导致的预期信用损失。

未来 12 个月内预期信用损失，是指因资产负债表日后 12 个月内（若金融工具的预计存续期少于 12 个月，则为预计存续期）可能发生的金融工具违约事件而导致的预期信用损失，是整个存续期预期信用损失的一部分。

于每个资产负债表日，本公司对于处于不同阶段的金融工具的预期信用损失分别进行计量。金融工具自初始确认后信用风险未显著增加的，处于第一阶段，本公司按照未来 12 个月内的预期信用损失计量损失准备；金融工具自初始确认后信用风险已显著增加但尚未发生信用减值的，处于第二阶段，本公司按照该工具整个存续期的预期信用损失计量损失准备；金融工具自初始确认后已经发生信用减值的，处于第三阶段，本公司按照该工具整个存续期的预期信用损失计量损失准备。

对于在资产负债表日具有较低信用风险的金融工具，本公司假设其信用风险自初始确认后并未显著增加，按照未来 12 个月内的预期信用损失计量损失准备。

本公司对于处于第一阶段和第二阶段、以及较低信用风险的金融工具，按照其未扣除减值准备的账面余额和实际利率计算利息收入。对于处于第三阶段的金融工具，按照其账面余额减已计提减值准备后的摊余成本和实际利率计算利息收入。

对于应收票据、应收账款及应收款项融资及合同资产，无论是否存在重大融资成分，本公司均按照整个存续期的预期信用损失计量损失准备。

A 应收款项

对于存在客观证据表明存在减值，以及其他适用于单项评估的应收票据、应收账款，其他应收款、应收款项融资、合同资产及长期应收款等单独进行减值测试，确认预期信用损失，计提单项减值准备。对于不存在减值客观证据的应收票据、应收账款、其他应收款、应收款项融资、合同资产及长期应收款或当单项金融资产无法以合理成本评估预期信用损失的信息时，本公司依据信用风险特征将应收票据、应收账款、其他应收款、应收款项融资、合同资产及长期应收款等划分为若干组合，在组合基础上计算预期信用损失，确定组合的依据如下：

应收票据确定组合的依据如下：

应收票据组合 1 商业承兑汇票

应收票据组合 2 银行承兑汇票

应收票据组合 3 已承兑信用证

对于划分为组合的应收票据，本公司参考历史信用损失经验，结合当前状况以及对未来经济状况的预测，通过违约风险敞口和整个存续期预期信用损失率，计算预期信用损失。

应收账款确定组合的依据如下：

应收账款组合 1 应收账款龄组合

应收账款组合 2 应收关联方组合

对于划分为组合的应收账款，本公司参考历史信用损失经验，结合当前状况以及对未来经济状况的预测，编制应收账款账龄与整个存续期预期信用损失率对照表，计算预期信用损失。

其他应收款确定组合的依据如下：

其他应收款组合 1 账龄组合

其他应收款组合 2 无风险组合

对于划分为组合的其他应收款，本公司参考历史信用损失经验，结合当前状况以及对未来经济状况的预测，通过违约风险敞口和未来 12 个月内或整个存续期预期信用损失率，计算预期信用损失。

应收款项融资确定组合的依据如下：

应收款项融资组合 1 银行承兑汇票

对于划分为组合的应收款项融资，本公司参考历史信用损失经验，结合当前状况以及对未来经济状况的预测，通过违约风险敞口和整个存续期预期信用损失率，计算预期信用损失。

B 债权投资、其他债权投资

对于债权投资和其他债权投资，本公司按照投资的性质，根据交易对手和风险敞口的各种类型，通过违约风险敞口和未来 12 个月内或整个存续期预期信用损失率，计算预期信用损失。

②具有较低的信用风险

如果金融工具的违约风险较低，借款人在短期内履行其合同现金流量义务的能力很强，并且即便较长时期内经济形势和经营环境存在不利变化但未必一定降低借款人履行其合同现金流量义务的能力，该金融工具被视为具有较低的信用风险。

③信用风险显著增加

本公司通过比较金融工具在资产负债表日所确定的预计存续期内的违约概率与在初始确认时所确定的预计存续期内的违约概率，以确定金融工具预计存续期内发生违约概率的相对变化，以评估金融工具的信用风险自初始确认后是否已显著增加。

在确定信用风险自初始确认后是否显著增加时，本公司考虑无须付出不必要的额外成本或努力即可获得的合理且有依据的信息，包括前瞻性信息。本公司考虑的信息包括：

- A. 信用风险变化所导致的内部价格指标是否发生显著变化；
- B. 预期将导致债务人履行其偿债义务的能力是否发生显著变化的业务、财务或经济状况的不利变化；
- C. 债务人经营成果实际或预期是否发生显著变化；债务人所处的监管、经济或技术环境是否发生显著不利变化；
- D. 作为债务抵押的担保物价值或第三方提供的担保或信用增级质量是否发生显著变化。这些变化预期将降低债务人按合同规定期限还款的经济动机或者影响违约概率；
- E. 预期将降低债务人按合同约定期限还款的经济动机是否发生显著变化；
- F. 借款合同的预期变更，包括预计违反合同的行为是否可能导致的合同义务的免除或修订、给予免息期、利率跳升、要求追加抵押品或担保或者对金融工具的合同框架做出其他变更；
- G. 债务人预期表现和还款行为是否发生显著变化；
- H. 合同付款是否发生逾期超过（含）30日。

根据金融工具的性质，本公司以单项金融工具或金融工具组合为基础评估信用风险是否显著增加。以金融工具组合为基础进行评估时，本公司可基于共同信用风险特征对金融工具进行分类，例如逾期信息和信用风险评级。

通常情况下，如果逾期超过30日，本公司确定金融工具的信用风险已经显著增加。除非本公司无需付出过多成本或努力即可获得合理且有依据的信息，证明虽然超过合同约定的付款期限30天，但信用风险自初始确认以来并未显著增加。

④已发生信用减值的金融资产

本公司在资产负债表日评估以摊余成本计量的金融资产和以公允价值计量且其变动计入其他综合收益的债权投资是否已发生信用减值。当对金融资产预期未来现金流量具有不利影响的一项或多项事件发生时，该金融资产成为已发生信用减值的金融资产。金融资产已发生信用减值的证据包括下列可观察信息：

发行方或债务人发生重大财务困难；债务人违反合同，如偿付利息或本金违约或逾期等；债权人出于与债务人财务困难有关的经济或合同考虑，给予债务人在任何其他情况下都不会做出的让步；债务人很可能破产或进行其他财务重组；发行方或债务人财务困难导致该金融资产的活跃市场消失；以大幅折扣购买或源生一项金融资产，该折扣反映了发生信用损失的事实。

⑤预期信用损失准备的列报

为反映金融工具的信用风险自初始确认后的变化，本公司在每个资产负债表日重新计量预期信用损失，由此形成的损失准备的增加或转回金额，应当作为减值损失或利得计入当期损益。对于以摊余成本计量的金融资产，损失准备抵减该金融资产在资产负债表中列示的账面价值；对于以公允价值计量且其变动计入其他综合收益的债权投资，本公司在其他综合收益中确认其损失准备，不抵减该金融资产的账面价值。

⑥核销

如果本公司不再合理预期金融资产合同现金流量能够全部或部分收回，则直接减记该金融资产的账面余额。这种减记构成相关金融资产的终止确认。这种情况通常发生在本公司确定债务人没有资产或收入来源可产生足够的现金流量以偿还将被减记的金额。

已减记的金融资产以后又收回的，作为减值损失的转回计入收回当期的损益。

(6) 金融资产转移

金融资产转移是指下列两种情形：

A.将收取金融资产现金流量的合同权利转移给另一方；

B.将金融资产整体或部分转移给另一方，但保留收取金融资产现金流量的合同权利，并承担将收取的现金流量支付给一个或多个收款方的合同义务。

①终止确认所转移的金融资产

已将金融资产所有权上几乎所有的风险和报酬转移给转入方的，或既没有转移也没有保留金融资产所有权上几乎所有的风险和报酬的，但放弃了对该金融资产控制的，终止确认该金融资产。

在判断是否已放弃对所转移金融资产的控制时，根据转入方出售该金融资产的实际能力。转入方能够单方面将转移的金融资产整体出售给不相关的第三方，且没有额外条件对此项出售加以限制的，则公司已放弃对该金融资产的控制。

本公司在判断金融资产转移是否满足金融资产终止确认条件时，注重金融资产转移的实质。

金融资产整体转移满足终止确认条件的，将下列两项金额的差额计入当期损益：

A.所转移金融资产的账面价值；

B.因转移而收到的对价，与原直接计入其他综合收益的公允价值变动累计额中对于终止确认部分的金额（涉及转移的金融资产为根据《企业会计准则第 22 号-金融工

具确认和计量》第十八条分类为以公允价值计量且其变动计入其他综合收益的金融资产的情形)之和。

金融资产部分转移满足终止确认条件的,将所转移金融资产整体的账面价值,在终止确认部分和未终止确认部分(在此种情况下,所保留的服务资产视同继续确认金融资产的一部分)之间,按照转移日各自的相对公允价值进行分摊,并将下列两项金额的差额计入当期损益:

A.终止确认部分在终止确认日的账面价值;

B.终止确认部分的对价,与原计入其他综合收益的公允价值变动累计额中对应终止确认部分的金额(涉及转移的金融资产为根据《企业会计准则第22号-金融工具确认和计量》第十八条分类为以公允价值计量且其变动计入其他综合收益的金融资产的情形)之和。

②继续涉入所转移的金融资产

既没有转移也没有保留金融资产所有权上几乎所有的风险和报酬的,且未放弃对该金融资产控制的,应当按照其继续涉入所转移金融资产的程度确认有关金融资产,并相应确认有关负债。

继续涉入所转移金融资产的程度,是指企业承担的被转移金融资产价值变动风险或报酬的程度。

③继续确认所转移的金融资产

仍保留与所转移金融资产所有权上几乎所有的风险和报酬的,应当继续确认所转移金融资产整体,并将收到的对价确认为一项金融负债。

该金融资产与确认的相关金融负债不得相互抵销。在随后的会计期间,企业应当继续确认该金融资产产生的收入(或利得)和该金融负债产生的费用(或损失)。

(7) 金融资产和金融负债的抵销

金融资产和金融负债应当在资产负债表内分别列示,不得相互抵销。但同时满足下列条件的,以相互抵销后的净额在资产负债表内列示:

本公司具有抵销已确认金额的法定权利,且该种法定权利是当前可执行的;

本公司计划以净额结算,或同时变现该金融资产和清偿该金融负债。

不满足终止确认条件的金融资产转移,转出方不得将已转移的金融资产和相关负债进行抵销。

(8) 金融工具公允价值的确定方法

金融资产和金融负债的公允价值确定方法见附注三、11。

以下金融工具会计政策适用于 2018 年度及以前

(1) 金融资产的分类

①以公允价值计量且其变动计入当期损益的金融资产

包括交易性金融资产和直接指定为以公允价值计量且其变动计入当期损益的金融资产，前者主要是指本公司为了近期内出售而持有的股票、债券、基金以及不作为有效套期工具的衍生工具投资。这类资产在初始计量时按照取得时的公允价值作为初始确认金额，相关的交易费用在发生时计入当期损益。支付的价款中包含已宣告但尚未发放的现金股利或已到付息但尚未领取的债券利息，单独确认为应收项目。在持有期间取得利息或现金股利，确认为投资收益。资产负债表日，本公司将这类金融资产以公允价值计量且其变动计入当期损益。这类金融资产在处置时，其公允价值与初始入账金额之间的差额确认为投资收益，同时调整公允价值变动损益。

②持有至到期投资

主要是指到期日固定、回收金额固定或可确定，且本公司具有明确意图和能力持有至到期的国债、公司债券等。这类金融资产按照取得时的公允价值和相关交易费用之和作为初始确认金额。支付价款中包含的已到付息期但尚未发放的债券利息，单独确认为应收项目。持有至到期投资在持有期间按照摊余成本和实际利率计算确认利息收入，计入投资收益。处置持有至到期投资时，将所取得价款与该投资账面价值之间的差额计入投资收益。

③应收款项

应收款项主要包括应收账款和其他应收款等。应收账款是指本公司销售商品或提供劳务形成的应收款项。应收账款按从购货方应收的合同或协议价款作为初始确认金额。

④可供出售金融资产

主要是指本公司没有划分为以公允价值计量且其变动计入当期损益的金融资产、持有至到期投资、贷款和应收款项的金融资产。可供出售金融资产按照取得该金融资产的公允价值和相关交易费用之和作为初始确认金额。支付的价款中包含的已到付息期但尚未领取的债券利息或已宣告但尚未发放的现金股利，单独确认为应收项目。可供出售金融资产持有期间取得的利息或现金股利计入投资收益。

可供出售金融资产是外币货币性金融资产的，其形成的汇兑损益应当计入当期损益。采用实际利率法计算的可供出售债务工具投资的利息，计入当期损益；可供出售权益工具投资的现金股利，在被投资单位宣告发放股利时计入当期损益。资产负债表日，可供出售金融资产以公允价值计量，且其变动计入其他综合收益。处置可供出售金融资产时，将取得的价款与该金融资产账面价值之间差额计入投资收益；同时，将原计入所有者权益的公允价值变动累计额对应处置部分的金额转出，计入投资收益。

(2) 金融负债的分类

①以公允价值计量且其变动计入当期损益的金融负债，包括交易性金融负债和指定为以公允价值计量且其变动计入当期损益的金融负债；这类金融负债初始确认时以公允价值计量，相关交易费用直接计入当期损益，资产负债表日将公允价值变动计入当期损益。

②其他金融负债，是指以公允价值计量且其变动计入当期损益的金融负债以外的金融负债。

(3) 金融资产的重分类

因持有意图或能力发生改变，使某项投资不再适合划分为持有至到期投资的，本公司将其重分类为可供出售金融资产，并以公允价值进行后续计量。持有至到期投资部分出售或重分类的金额较大，且不属于《企业会计准则第 22 号——金融工具确认和计量》第十六条所指的例外情况，使该投资的剩余部分不再适合划分为持有至到期投资的，本公司应当将该投资的剩余部分重分类为可供出售金融资产，并以公允价值进行后续计量，但在本会计年度及以后两个完整的会计年度内不再将该金融资产划分为持有至到期投资。

重分类日，该投资的账面价值与公允价值之间的差额计入其他综合收益，在该可供出售金融资产发生减值或终止确认时转出，计入当期损益。

(4) 金融负债与权益工具的区分

除特殊情况外，金融负债与权益工具按照下列原则进行区分：

①如果本公司不能无条件地避免以交付现金或其他金融资产来履行一项合同义务，则该合同义务符合金融负债的定义。有些金融工具虽然没有明确地包含交付现金或其他金融资产义务的条款和条件，但有可能通过其他条款和条件间接地形成合同义务。

②如果一项金融工具须用或可用本公司自身权益工具进行结算，需要考虑用于结算该工具的本公司自身权益工具，是作为现金或其他金融资产的替代品，还是为了使该工具持有方享有在发行方扣除所有负债后的资产中的剩余权益。如果是前者，该工具是发行方的金融负债；如果是后者，该工具是发行方的权益工具。在某些情况下，一项金融工具合同规定本公司须用或可用自身权益工具结算该金融工具，其中合同权利或合同义务的金额等于可获取或需交付的自身权益工具的数量乘以其结算时的公允价值，则无论该合同权利或合同义务的金额是固定的，还是完全或部分地基于除本公司自身权益工具的市场价格以外变量（例如利率、某种商品的价格或某项金融工具的价格）的变动而变动，该合同分类为金融负债。

(5) 金融资产转移

金融资产转移是指下列两种情形：

A.将收取金融资产现金流量的合同权利转移给另一方；

B.将金融资产整体或部分转移给另一方，但保留收取金融资产现金流量的合同权利，并承担将收取的现金流量支付给一个或多个收款方的合同义务。

①终止确认所转移的金融资产

已将金融资产所有权上几乎所有的风险和报酬转移给转入方的，或既没有转移也没有保留金融资产所有权上几乎所有的风险和报酬的，但放弃了对该金融资产控制的，终止确认该金融资产。

在判断是否已放弃对所转移金融资产的控制时，注重转入方出售该金融资产的实际能力。转入方能够单独将转入的金融资产整体出售给与其不存在关联方关系的第三方，且没有额外条件对此项出售加以限制的，表明企业已放弃对该金融资产的控制。

本公司在判断金融资产转移是否满足金融资产终止确认条件时，注重金融资产转移的实质。

金融资产整体转移满足终止确认条件的，将下列两项金额的差额计入当期损益：

A.所转移金融资产的账面价值；

B.因转移而收到的对价，与原直接计入所有者权益的公允价值变动累计额（涉及转移的金融资产为可供出售金融资产的情形）之和。

金融资产部分转移满足终止确认条件的，将所转移金融资产整体的账面价值，在终止确认部分和未终止确认部分（在此种情况下，所保留的服务资产视同未终止确认金融资产的一部分）之间，按照各自的相对公允价值进行分摊，并将下列两项金额的差额计入当期损益：

A.终止确认部分的账面价值；

B.终止确认部分的对价，与原直接计入所有者权益的公允价值变动累计额中对应终止确认部分的金额（涉及转移的金融资产为可供出售金融资产的情形）之和。

②继续涉入所转移的金融资产

既没有转移也没有保留金融资产所有权上几乎所有的风险和报酬的，且未放弃对该金融资产控制的，应当按照其继续涉入所转移金融资产的程度确认有关金融资产，并相应确认有关负债。

继续涉入所转移金融资产的程度，是指该金融资产价值变动使企业面临的风险水平。

③继续确认所转移的金融资产

仍保留与所转移金融资产所有权上几乎所有的风险和报酬的，应当继续确认所转移金融资产整体，并将收到的对价确认为一项金融负债。

该金融资产与确认的相关金融负债不得相互抵销。在随后的会计期间，企业应当继续确认该金融资产产生的收入和该金融负债产生的费用。所转移的金融资产以摊余成本计量的，确认的相关负债不得指定为以公允价值计量且其变动计入当期损益的金融负债。

(6) 金融负债终止确认

金融负债的现时义务全部或部分已经解除的，终止确认该金融负债或其一部分。

将用于偿付金融负债的资产转入某个机构或设立信托，偿付债务的现时义务仍存在的，不终止确认该金融负债，也不终止确认转出的资产。

与债权人之间签订协议，以承担新金融负债方式替换现存金融负债，且新金融负债与现存金融负债的合同条款实质上不同的，终止确认现存金融负债，并同时确认新金融负债。

对现存金融负债全部或部分的合同条款作出实质性修改的，终止确认现存金融负债或其一部分，同时将修改条款后的金融负债确认为一项新金融负债。

金融负债全部或部分终止确认的，将终止确认部分的账面价值与支付的对价（包括转出的非现金资产或承担的新金融负债）之间的差额，计入当期损益。

(7) 金融资产和金融负债的抵销

金融资产和金融负债应当在资产负债表内分别列示，不得相互抵销。但同时满足下列条件的，以相互抵销后的净额在资产负债表内列示：

本公司具有抵销已确认金额的法定权利，且该种法定权利是当前可执行的；
本公司计划以净额结算，或同时变现该金融资产和清偿该金融负债。

不满足终止确认条件的金融资产转移，转出方不得将已转移的金融资产和相关负债进行抵销。

(8) 金融资产减值测试方法及减值准备计提方法

① 金融资产发生减值的客观证据：

- A. 发行方或债务人发生严重财务困难；
- B. 债务人违反了合同条款，如偿付利息或本金发生违约或逾期等；
- C. 债权人出于经济或法律等方面的考虑，对发生财务困难的债务人作出让步；
- D. 债务人可能倒闭或进行其他财务重组；
- E. 因发行方发生重大财务困难，该金融资产无法在活跃市场继续交易；

F. 无法辨认一组金融资产中的某项资产的现金流量是否已经减少，但根据公开的数据对其进行总体评价后发现，该组金融资产自初始确认以来的预计未来现金流量确已减少且可计量；

G. 债务人经营所处的技术、市场、经济或法律环境等发生重大不利变化，使权益工具投资人可能无法收回投资成本；

H. 权益工具投资的公允价值发生严重或非暂时性下跌，例如权益工具投资于资产负债表日的公允价值低于其初始投资成本超过 50%（含 50%）或低于其初始投资成本持续时间超过 12 个月（含 12 个月）；

低于其初始投资成本持续时间超过 12 个月（含 12 个月）是指，权益工具投资公允价值月度均值连续 12 个月均低于其初始投资成本；

I. 其他表明金融资产发生减值的客观证据。

② 金融资产的减值测试（不包括应收款项）

A. 以摊余成本计量的金融资产

如果有客观证据表明该金融资产发生减值，则将该金融资产的账面价值减记至预计未来现金流量（不包括尚未发生的未来信用损失）现值，减记金额计入当期损益。

预计未来现金流量现值，按照该持有至到期投资的原实际利率折现确定，并考虑相关担保物的价值（取得和出售该担保物发生的费用予以扣除）。原实际利率是初始确认该持有至到期投资时计算确定的实际利率。对于浮动利率的持有至到期投资，在计算未来现金流量现值时可采用合同规定的现行实际利率作为折现率。

本公司对摊余成本计量的金融资产进行减值测试时，将金额大于或等于 100 万元的金融资产作为单项金额重大的金融资产，此标准以下的作为单项金额非重大的金融资产。

对单项金额重大的金融资产单独进行减值测试，如有客观证据表明其已发生减值，确认减值损失，计入当期损益；对单项金额不重大的金融资产，单独进行减值测试或包括在具有类似信用风险特征的金融资产组合中进行减值测试。

单独测试未发生减值的金融资产（包括单项金额重大和不重大的金融资产），包括在具有类似信用风险特征的金融资产组合中再进行减值测试；已单项确认减值损失的金融资产，不包括在具有类似信用风险特征的金融资产组合中进行减值测试。

本公司对以摊余成本计量的金融资产确认减值损失后，如有客观证据表明该金融资产价值已恢复，且客观上与确认该损失后发生的事项有关，原确认的减值损失予以转回，计入当期损益。但是，该转回后的账面价值不超过假定不计提减值准备情况下该金融资产在转回日的摊余成本。

B.可供出售金融资产减值测试

可供出售金融资产发生减值的，在确认减值损失时，将原直接计入所有者权益的公允价值下降形成的累计损失一并转出，计入资产减值损失。可供出售债务工具金融资产发生减值后，利息收入按照确定减值损失时对未来现金流量进行折现采用的折现率作为利率计算确认。

对于已确认减值损失的可供出售债务工具，在随后的会计期间公允价值已上升且客观上与确认原减值损失确认后发生的事项有关的，原确认的减值损失予以转回，计入当期损益。可供出售权益工具投资发生的减值损失，不得通过损益转回。

(9) 金融资产和金融负债公允价值的确定方法

金融资产和金融负债的公允价值确定方法见附注三、11。

11. 公允价值计量

公允价值是指市场参与者在计量日发生的有序交易中，出售一项资产所能收到或者转移一项负债所需支付的价格。

本公司以主要市场的价格计量相关资产或负债的公允价值，不存在主要市场的，本公司以最有利市场的价格计量相关资产或负债的公允价值。本公司采用市场参与者在对该资产或负债定价时为实现其经济利益最大化所使用的假设。

主要市场，是指相关资产或负债交易量最大和交易活跃程度最高的市场；最有利市场，是指在考虑交易费用和运输费用后，能够以最高金额出售相关资产或者以最低金额转移相关负债的市场。

存在活跃市场的金融资产或金融负债，本公司采用活跃市场中的报价确定其公允价值。金融工具不存在活跃市场的，本公司采用估值技术确定其公允价值。

以公允价值计量非金融资产的，考虑市场参与者将该资产用于最佳用途产生经济利益的能力，或者将该资产出售给能够用于最佳用途的其他市场参与者产生经济利益的能力。

① 估值技术

本公司采用在当期情况下适用并且有足够可利用数据和其他信息支持的估值技术，使用的估值技术主要包括市场法、收益法和成本法。本公司使用与其中一种或多种估值技术相一致的方法计量公允价值，使用多种估值技术计量公允价值的，考虑各估值结果的合理性，选取在当期情况下最能代表公允价值的金额作为公允价值。

本公司在估值技术的应用中，优先使用相关可观察输入值，只有在相关可观察输入值无法取得或取得不切实可行的情况下，才使用不可观察输入值。可观察输入值，是指能够从市场数据中取得的输入值。该输入值反映了市场参与者在对相关资产或负债定价时所使用的假设。不可观察输入值，是指不能从市场数据中取得的输入值。该输入值根据可获得的市场参与者在对相关资产或负债定价时所使用假设的最佳信息取得。

② 公允价值层次

本公司将公允价值计量所使用的输入值划分为三个层次，并首先使用第一层次输入值，其次使用第二层次输入值，最后使用第三层次输入值。第一层次输入值是在计量日能够取得的相同资产或负债在活跃市场上未经调整的报价。第二层次输入值是除第一层次输入值外相关资产或负债直接或间接可观察的输入值。第三层次输入值是相关资产或负债的不可观察输入值。

12. 应收款项

以下应收款项会计政策适用 2018 年度及以前

(1) 单项金额重大并单项计提坏账准备的应收款项

单项金额重大的判断依据或金额标准：本公司将 100 万元以上应收账款，100 万元以上其他应收款确定为单项金额重大。

单项金额重大并单项计提坏账准备的计提方法：对于单项金额重大的应收款项，单独进行减值测试。有客观证据表明其发生了减值的，根据其未来现金流量现值低于其账面价值的差额，确认减值损失，并据此计提相应的坏账准备。

短期应收款项的预计未来现金流量与其现值相差很小的，在确定相关减值损失时，可不对其预计未来现金流量进行折现。

(2) 按信用风险特征组合计提坏账准备的应收款项

确定组合的依据：

组合 1：对单项金额重大单独测试未发生减值的应收款项汇同单项金额不重大的应收款项，本公司以账龄作为信用风险特征组合。

组合 2：对关联方、押金保证金等应收款项，本公司作为无信用风险特征组合。

按组合计提坏账准备的计提方法：账龄分析法

组合 1：根据以前年度按账龄划分的各段应收款项实际损失率作为基础，结合现时情况确定本年各账龄段应收款项组合计提坏账准备的比例，据此计算本年应计提的坏账准备。

组合 2：不计提坏账，除非关联方无偿还能力。

各账龄段应收款项组合计提坏账准备的比例具体如下：

账 龄	应收账款计提比例 (%)	其他应收款计提比例 (%)
1 年以内 (含 1 年)	5.00	5.00
1-2 年	10.00	10.00
2-3 年	30.00	30.00
3-4 年	50.00	50.00
4-5 年	80.00	80.00
5 年以上	100.00	100.00

(3) 单项金额不重大但单项计提坏账准备的应收款项

对单项金额不重大但已有客观证据表明其发生了减值的应收款项，按账龄分析法计提的坏账准备不能反映实际情况，本公司单独进行减值测试，根据其未来现金流量现值低于其账面价值的差额，确认减值损失，并据此计提相应的坏账准备。

13. 存货

(1) 存货的分类

存货是指本公司在日常活动中持有以备出售的产成品或商品、处在生产过程中的在产品、在生产过程或提供劳务过程中耗用的材料和物料等，包括原材料、库存商品、发出商品及委托加工物资等。

(2) 发出存货的计价方法

本公司存货发出时采用加权平均法计价。

(3) 存货的盘存制度

本公司存货采用永续盘存制，每年至少盘点一次，盘盈及盘亏金额计入当年度损益。

(4) 存货跌价准备的计提方法

资产负债表日按成本与可变现净值孰低计量，存货成本高于其可变现净值的，计提存货跌价准备，计入当期损益。

在确定存货的可变现净值时，以取得的可靠证据为基础，并且考虑持有存货的目的、资产负债表日后事项的影响等因素。

①产成品、商品和用于出售的材料等直接用于出售的存货，在正常生产经营过程中，以该存货的估计售价减去估计的销售费用和相关税费后的金额确定其可变现净值。为执行销售合同或者劳务合同而持有的存货，以合同价格作为其可变现净值的计量基础；如果持有存货的数量多于销售合同订购数量，超出部分的存货可变现净值以一般销售价格为计量基础。用于出售的材料等，以市场价格作为其可变现净值的计量基础。

②需要经过加工的材料存货，在正常生产经营过程中，以所生产的产成品的估计售价减去至完工时估计将要发生的成本、估计的销售费用和相关税费后的金额确定其可变现净值。如果用其生产的产成品的可变现净值高于成本，则该材料按成本计量；如果材料价格的下降表明产成品的可变现净值低于成本，则该材料按可变现净值计量，按其差额计提存货跌价准备。

③存货跌价准备一般按单个存货项目计提；对于数量繁多、单价较低的存货，按存货类别计提。

④资产负债表日如果以前减记存货价值的影响因素已经消失，则减记的金额予以恢复，并在原已计提的存货跌价准备的金额内转回，转回的金额计入当期损益。

(5) 周转材料的摊销方法

①低值易耗品摊销方法：在领用时采用一次转销法。

②包装物的摊销方法：在领用时采用一次转销法。

14. 合同资产及合同负债

自 2020 年 1 月 1 日起适用

本公司根据履行履约义务与客户付款之间的关系在资产负债表中列示合同资产或

合同负债。本公司已向客户转让商品或提供服务而有权收取的对价（且该权利取决于时间流逝之外的其他因素）列示为合同资产。本公司已收或应收客户对价而应向客户转让商品或提供服务的义务列示为合同负债。

本公司对合同资产的预期信用损失的确定方法及会计处理方法详见附注三、10。

合同资产和合同负债在资产负债表中单独列示。同一合同下的合同资产和合同负债以净额列示，净额为借方余额的，根据其流动性在“合同资产”或“其他非流动资产”项目中列示；净额为贷方余额的，根据其流动性在“合同负债”或“其他非流动负债”项目中列示。不同合同下的合同资产和合同负债不能相互抵销。

15. 合同成本

自 2020 年 1 月 1 日起适用

合同成本分为合同履约成本与合同取得成本。

本公司为履行合同而发生的成本，在满足下列条件时作为合同履约成本确认为一项资产：

①该成本与一份当前或预期取得的合同直接相关，包括直接人工、直接材料、制造费用（或类似费用）、明确由客户承担的成本以及仅因该合同而发生的其他成本。

②该成本增加了本公司未来用于履行履约义务的资源。

③该成本预期能够收回。

本公司为取得合同发生的增量成本预期能够收回的，作为合同取得成本确认为一项资产。

与合同成本有关的资产采用与该资产相关的商品或服务收入确认相同的基础进行摊销；但是对于合同取得成本摊销期限未超过一年的，本公司将其在发生时计入当期损益。

与合同成本有关的资产，其账面价值高于下列两项的差额的，本公司将对于超出部分计提减值准备，并确认为资产减值损失，并进一步考虑是否应计提亏损合同有关的预计负债：

①因转让与该资产相关的商品或服务预期能够取得的剩余对价；

②为转让该相关商品或服务估计将要发生的成本。

上述资产减值准备后续发生转回的，转回后的资产账面价值不超过假定不计提减值准备情况下该资产在转回日的账面价值。

确认为资产的合同履约成本，初始确认时摊销期限不超过一年或一个正常营业周期，在“存货”项目中列示，初始确认时摊销期限超过一年或一个正常营业周期，在“其他非流动资产”项目中列示。

确认为资产的合同取得成本，初始确认时摊销期限不超过一年或一个正常营业周期，在“其他流动资产”项目中列示，初始确认时摊销期限超过一年或一个正常营业周期，在“其他非流动资产”项目中列示。

16. 长期股权投资

本公司长期股权投资包括对被投资单位实施控制、重大影响的权益性投资，以及对合营企业的权益性投资。本公司能够对被投资单位施加重大影响的，为本公司的联营企业。

（1）确定对被投资单位具有共同控制、重大影响的依据

共同控制，是指按照相关约定对某项安排所共有的控制，并且该安排的相关活动必须经过分享控制权的参与方一致同意后才能决策。在判断是否存在共同控制时，首先判断所有参与方或参与方组合是否集体控制该安排，如果所有参与方或一组参与方必须一致行动才能决定某项安排的相关活动，则认为所有参与方或一组参与方集体控制该安排。其次再判断该安排相关活动的决策是否必须经过这些集体控制该安排的参与方一致同意。如果存在两个或两个以上的参与方组合能够集体控制某项安排的，不构成共同控制。判断是否存在共同控制时，不考虑享有的保护性权利。

重大影响，是指投资方对被投资单位的财务和经营政策有参与决策的权力，但并不能够控制或者与其他方一起共同控制这些政策的制定。在确定能否对被投资单位施加重大影响时，考虑投资方直接或间接持有被投资单位的表决权股份以及投资方及其他方持有的当期可执行潜在表决权在假定转换为对被投资方单位的股权后产生的影响，包括被投资单位发行的当期可转换的认股权证、股份期权及可转换公司债券等的影响。

当本公司直接或通过子公司间接拥有被投资单位 20%（含 20%）以上但低于 50% 的表决权股份时，一般认为对被投资单位具有重大影响，除非有明确证据表明该种情况下不能参与被投资单位的生产经营决策，不形成重大影响。

（2）初始投资成本确定

① 企业合并形成的长期股权投资，按照下列规定确定其投资成本：

A. 同一控制下的企业合并，合并方以支付现金、转让非现金资产或承担债务方式

作为合并对价的，在合并日按照被合并方所有者权益在最终控制方合并财务报表中的账面价值的份额作为长期股权投资的初始投资成本。长期股权投资初始投资成本与支付的现金、转让的非现金资产以及所承担债务账面价值之间的差额，调整资本公积；资本公积不足冲减的，调整留存收益；

B. 同一控制下的企业合并，合并方以发行权益性证券作为合并对价的，在合并日按照被合并方所有者权益在最终控制方合并财务报表中的账面价值的份额作为长期股权投资的初始投资成本。按照发行股份的面值总额作为股本，长期股权投资初始投资成本与所发行股份面值总额之间的差额，调整资本公积；资本公积不足冲减的，调整留存收益；

C. 非同一控制下的企业合并，以购买日为取得对被购买方的控制权而付出的资产、发生或承担的负债以及发行的权益性证券的公允价值确定为合并成本作为长期股权投资的初始投资成本。合并方为企业合并发生的审计、法律服务、评估咨询等中介费用以及其他相关管理费用，于发生时计入当期损益。

② 除企业合并形成的长期股权投资以外，其他方式取得的长期股权投资，按照下列规定确定其投资成本：

A. 以支付现金取得的长期股权投资，按照实际支付的购买价款作为投资成本。初始投资成本包括与取得长期股权投资直接相关的费用、税金及其他必要支出；

B. 以发行权益性证券取得的长期股权投资，按照发行权益性证券的公允价值作为初始投资成本；

C. 通过非货币性资产交换取得的长期股权投资，如果该项交换具有商业实质且换入资产或换出资产的公允价值能可靠计量，则以换出资产的公允价值和相关税费作为初始投资成本，换出资产的公允价值与账面价值之间的差额计入当期损益；若非货币资产交换不同时具备上述两个条件，则按换出资产的账面价值和相关税费作为初始投资成本。

D. 通过债务重组取得的长期股权投资，以所放弃债权的公允价值和可直接归属于该资产的税金等其他成本确定其入账价值，并将所放弃债权的公允价值与账面价值之间的差额，计入当期损益。

(3) 后续计量及损益确认方法

本公司能够对被投资单位实施控制的长期股权投资采用成本法核算；对联营企业和合营企业的长期股权投资采用权益法核算。

①成本法

采用成本法核算的长期股权投资，追加或收回投资时调整长期股权投资的成本；被投资单位宣告分派的现金股利或利润，确认为当期投资收益。

②权益法

按照权益法核算的长期股权投资，一般会计处理为：

本公司长期股权投资的投资成本大于投资时应享有被投资单位可辨认净资产公允价值份额的，不调整长期股权投资的初始投资成本；长期股权投资的投资成本小于投资时应享有被投资单位可辨认净资产公允价值份额的，其差额计入当期损益，同时调整长期股权投资的成本。

本公司按照应享有或应分担的被投资单位实现的净损益和其他综合收益的份额，分别确认投资收益和其他综合收益，同时调整长期股权投资的账面价值；本公司按照被投资单位宣告分派的利润或现金股利计算应享有的部分，相应减少长期股权投资的账面价值；被投资单位除净损益、其他综合收益和利润分配以外所有者权益的其他变动，调整长期股权投资的账面价值并计入所有者权益。在确认应享有被投资单位净损益的份额时，以取得投资时被投资单位可辨认净资产的公允价值为基础，对被投资单位的净利润进行调整后确认。被投资单位采用的会计政策及会计期间与本公司不一致的，应按照本公司的会计政策及会计期间对被投资单位的财务报表进行调整，并据以确认投资收益和其他综合收益等。本公司与联营企业及合营企业之间发生的未实现内部交易损益按照享有的比例计算归属于本公司的部分予以抵销，在此基础上确认投资损益。本公司与被投资单位发生的未实现内部交易损失属于资产减值损失的，应全额确认。

因追加投资等原因能够对被投资单位施加重大影响或实施共同控制但不构成控制的，按照原持有的股权投资的公允价值加上新增投资成本之和，作为改按权益法核算的初始投资成本。原持有的股权投资分类为可供出售金融资产的，其公允价值与账面价值之间的差额，以及原计入其他综合收益的累计公允价值变动应当转入改按权益法核算的当期损益。

因处置部分股权投资等原因丧失了对被投资单位的共同控制或重大影响的，处置后的剩余股权改按公允价值计量，其在丧失共同控制或重大影响之日的公允价值与账面价值之间的差额计入当期损益。原股权投资因采用权益法核算而确认的其他综合收益，在终止采用权益法核算时采用与被投资单位直接处置相关资产或负债相同的基础进行会计处理。

(4) 持有待售的权益性投资

对于未划分为持有待售资产的剩余权益性投资，采用权益法进行会计处理。

已划分为持有待售的对联营企业或合营企业的权益性投资，不再符合持有待售资产分类条件的，从被分类为持有待售资产之日起采用权益法进行追溯调整。分类为持有待售期间的财务报表做相应调整。

(5) 减值测试方法及减值准备计提方法

对子公司、联营企业及合营企业的投资，计提资产减值的方法见附注三、21。

17. 固定资产

固定资产是指为生产商品、提供劳务、出租或经营管理而持有的使用寿命超过一年的单位价值较高的有形资产。

(1) 确认条件

固定资产在同时满足下列条件时，按取得时的实际成本予以确认：

- ①与该固定资产有关的经济利益很可能流入企业。
- ②该固定资产的成本能够可靠地计量。

固定资产发生的后续支出，符合固定资产确认条件的计入固定资产成本；不符合固定资产确认条件的在发生时计入当期损益。

(2) 各类固定资产的折旧方法

本公司从固定资产达到预定可使用状态的次月起按年限平均法计提折旧，按固定资产的类别、估计的经济使用年限和预计的净残值率分别确定折旧年限和年折旧率如下：

类 别	折旧方法	折旧年限（年）	残值率（%）	年折旧率（%）
房屋及建筑物	年限平均法	20-35	5.00	4.75-2.71
机器设备	年限平均法	3-10	5.00	9.5-31.67
运输工具	年限平均法	3-5	5.00	19-31.67
办公设备及其他	年限平均法	3-5	5.00	19-31.67

对于已经计提减值准备的固定资产，在计提折旧时扣除已计提的固定资产减值准备。

每年年度终了，公司对固定资产的使用寿命、预计净残值和折旧方法进行复核。使用寿命预计数与原先估计数有差异的，调整固定资产使用寿命。

18. 在建工程

(1) 在建工程以立项项目分类核算。

(2) 在建工程结转为固定资产的标准和时点

在建工程项目按建造该项资产达到预定可使用状态前所发生的全部支出，作为固定资产的入账价值。包括建筑费用、机器设备原价、其他为使在建工程达到预定可使用状态所发生的必要支出以及在资产达到预定可使用状态之前为该项目专门借款所发生的借款费用及占用的一般借款发生的借款费用。本公司在工程安装或建设完成达到预定可使用状态时将在建工程转入固定资产。所建造的已达到预定可使用状态、但尚未办理竣工决算的固定资产，自达到预定可使用状态之日起，根据工程预算、造价或者工程实际成本等，按估计的价值转入固定资产，并按本公司固定资产折旧政策计提固定资产的折旧，待办理竣工决算后，再按实际成本调整原来的暂估价值，但不调整原已计提的折旧额。

19. 借款费用

(1) 借款费用资本化的确认原则和资本化期间

本公司发生的可直接归属于符合资本化条件的资产的购建或生产的借款费用在同时满足下列条件时予以资本化计入相关资产成本：

- ①资产支出已经发生；
- ②借款费用已经发生；
- ③为使资产达到预定可使用状态所必要的购建或者生产活动已经开始。

其他的借款利息、折价或溢价和汇兑差额，计入发生当期的损益。

符合资本化条件的资产在购建或者生产过程中发生非正常中断，且中断时间连续超过3个月的，暂停借款费用的资本化。

当购建或者生产符合资本化条件的资产达到预定可使用或者可销售状态时，停止其借款费用的资本化；以后发生的借款费用于发生当期确认为费用。

(2) 借款费用资本化率以及资本化金额的计算方法

为购建或者生产符合资本化条件的资产而借入专门借款的，以专门借款当期实际发生的利息费用，减去将尚未动用的借款资金存入银行取得的利息收入或者进行暂时性投资取得的投资收益后的金额，确定为专门借款利息费用的资本化金额。

购建或者生产符合资本化条件的资产占用了一般借款的，一般借款应予资本化的利息金额按累计资产支出超过专门借款部分的资产支出加权平均数乘以所占用一般借

款的资本化率，计算确定一般借款应予资本化的利息金额。资本化率根据一般借款加权平均利率计算确定。

20. 无形资产

(1) 无形资产的计价方法

按取得时的实际成本入账。

(2) 无形资产使用寿命及摊销

①使用寿命有限的无形资产的使用寿命估计情况：

项 目	预计使用寿命	依据
土地使用权	法定使用期限	法定使用权
软件	2-5 年	参考能为公司带来经济利益的期限确定使用寿命

每年年度终了，公司对使用寿命有限的无形资产的使用寿命及摊销方法进行复核。经复核，本期末无形资产的使用寿命及摊销方法与以前估计未有不同。

②无法预见无形资产为企业带来经济利益期限的，视为使用寿命不确定的无形资产。对于使用寿命不确定的无形资产，公司在每年年度终了对使用寿命不确定的无形资产的使用寿命进行复核，如果重新复核后仍为不确定的，于资产负债表日进行减值测试。

③无形资产的摊销

对于使用寿命有限的无形资产，本公司在取得时确定其使用寿命，在使用寿命内采用直线法系统合理摊销，摊销金额按受益项目计入当期损益。具体应摊销金额为其成本扣除预计残值后的金额。已计提减值准备的无形资产，还应扣除已计提的无形资产减值准备累计金额。使用寿命有限的无形资产，其残值视为零，但下列情况除外：有第三方承诺在无形资产使用寿命结束时购买该无形资产或可以根据活跃市场得到预计残值信息，并且该市场在无形资产使用寿命结束时很可能存在。

对使用寿命不确定的无形资产，不予摊销。每年年度终了对使用寿命不确定的无形资产的使用寿命进行复核，如果有证据表明无形资产的使用寿命是有限的，估计其使用寿命并在预计使用年限内系统合理摊销。

(3) 划分内部研究开发项目的研究阶段和开发阶段具体标准

①本公司将为进一步开发活动进行的资料及相关方面的准备活动作为研究阶段，无形资产研究阶段的支出在发生时计入当期损益。

②在本公司已完成研究阶段的工作后再进行的开发活动作为开发阶段。

(4) 开发阶段支出资本化的具体条件

开发阶段的支出同时满足下列条件时，才能确认为无形资产：

A.完成该无形资产以使其能够使用或出售在技术上具有可行性；

B.具有完成该无形资产并使用或出售的意图；

C.无形资产产生经济利益的方式，包括能够证明运用该无形资产生产的产品存在市场或无形资产自身存在市场，无形资产将在内部使用的，能够证明其有用性；

D.有足够的技术、财务资源和其他资源支持，以完成该无形资产的开发，并有能力使用或出售该无形资产；

E.归属于该无形资产开发阶段的支出能够可靠地计量。

21. 长期资产减值

对子公司、联营企业和合营企业的长期股权投资、采用成本模式进行后续计量的投资性房地产、固定资产、在建工程、无形资产、商誉等（存货、递延所得税资产、金融资产除外）的资产减值，按以下方法确定：

于资产负债表日判断资产是否存在可能发生减值的迹象，存在减值迹象的，本公司将估计其可收回金额，进行减值测试。对因企业合并所形成的商誉、使用寿命不确定的无形资产和尚未达到可使用状态的无形资产无论是否存在减值迹象，每年都进行减值测试。

可收回金额根据资产的公允价值减去处置费用后的净额与资产预计未来现金流量的现值两者之间较高者确定。本公司以单项资产为基础估计其可收回金额；难以对单项资产的可收回金额进行估计的，以该资产所属的资产组为基础确定资产组的可收回金额。资产组的认定，以资产组产生的主要现金流入是否独立于其他资产或者资产组的现金流入为依据。

当资产或资产组的可收回金额低于其账面价值时，本公司将其账面价值减记至可收回金额，减记的金额计入当期损益，同时计提相应的资产减值准备。

就商誉的减值测试而言，对于因企业合并形成的商誉的账面价值，自购买日起按照合理的方法分摊至相关的资产组；难以分摊至相关的资产组的，将其分摊至相关的资产组组合。相关的资产组或资产组组合，是能够从企业合并的协同效应中受益的资产组或者资产组组合，且不大于本公司确定的报告分部。

减值测试时，如与商誉相关的资产组或者资产组组合存在减值迹象的，首先对不包含商誉的资产组或者资产组组合进行减值测试，计算可收回金额，确认相应的减值

损失。然后对包含商誉的资产组或者资产组组合进行减值测试，比较其账面价值与可收回金额，如可收回金额低于账面价值的，确认商誉的减值损失。

资产减值损失一经确认，在以后会计期间不再转回。

22. 长期待摊费用

长期待摊费用核算本公司已经发生但应由本期和以后各期负担的分摊期限在一年以上的各项费用。

23. 职工薪酬

职工薪酬，是指本公司为获得职工提供的服务或解除劳动关系而给予的各种形式的报酬或补偿。职工薪酬包括短期薪酬、离职后福利、辞退福利和其他长期职工福利。本公司提供给职工配偶、子女、受赡养人、已故员工遗属及其他受益人等的福利，也属于职工薪酬。

根据流动性，职工薪酬分别列示于资产负债表的“应付职工薪酬”项目和“长期应付职工薪酬”项目。

(1) 短期薪酬的会计处理方法

①职工基本薪酬（工资、奖金、津贴、补贴）

本公司在职工为其提供服务的会计期间，将实际发生的短期薪酬确认为负债，并计入当期损益，其他会计准则要求或允许计入资产成本的除外。

②职工福利费

本公司发生的职工福利费，在实际发生时根据实际发生额计入当期损益或相关资产成本。职工福利费为非货币性福利的，按照公允价值计量。

③医疗保险费、工伤保险费、生育保险费等社会保险费和住房公积金，以及工会经费和职工教育经费

本公司为职工缴纳的医疗保险费、工伤保险费、生育保险费等社会保险费和住房公积金，以及按规定提取的工会经费和职工教育经费，在职工为其提供服务的会计期间，根据规定的计提基础和计提比例计算确定相应的职工薪酬金额，并确认相应负债，计入当期损益或相关资产成本。

④短期带薪缺勤

本公司在职工提供服务从而增加了其未来享有的带薪缺勤权利时，确认与累积带薪缺勤相关的职工薪酬，并以累积未行使权利而增加的预期支付金额计量。本公司在职工实际发生缺勤的会计期间确认与非累积带薪缺勤相关的职工薪酬。

⑤短期利润分享计划

利润分享计划同时满足下列条件的，本公司确认相关的应付职工薪酬：

- A.企业因过去事项导致现在具有支付职工薪酬的法定义务或推定义务；
- B.因利润分享计划所产生的应付职工薪酬义务金额能够可靠估计。

(2) 离职后福利的会计处理方法

①设定提存计划

本公司在职工为其提供服务的会计期间，将根据设定提存计划计算的应缴存金额确认为负债，并计入当期损益或相关资产成本。

根据设定提存计划，预期不会在职工提供相关服务的年度报告期结束后十二个月内支付全部应缴存金额的，本公司参照相应的折现率（根据资产负债表日与设定提存计划义务期限和币种相匹配的国债或活跃市场上的高质量公司债券的市场收益率确定），将全部应缴存金额以折现后的金额计量应付职工薪酬。

②设定受益计划

A. 确定设定受益计划义务的现值和当期服务成本

根据预期累计福利单位法，采用无偏且相互一致的精算假设对有关人口统计变量和财务变量等做出估计，计量设定受益计划所产生的义务，并确定相关义务的归属期间。本公司按照相应的折现率（根据资产负债表日与设定受益计划义务期限和币种相匹配的国债或活跃市场上的高质量公司债券的市场收益率确定）将设定受益计划所产生的义务予以折现，以确定设定受益计划义务的现值和当期服务成本。

B.确认设定受益计划净负债或净资产

设定受益计划存在资产的，本公司将设定受益计划义务现值减去设定受益计划资产公允价值所形成的赤字或盈余确认为一项设定受益计划净负债或净资产。

设定受益计划存在盈余的，本公司以设定受益计划的盈余和资产上限两项的孰低者计量设定受益计划净资产。

C.确定应计入资产成本或当期损益的金额

服务成本，包括当期服务成本、过去服务成本和结算利得或损失。其中，除了其他会计准则要求或允许计入资产成本的当期服务成本之外，其他服务成本均计入当期损益。

设定受益计划净负债或净资产的利息净额，包括计划资产的利息收益、设定受益计划义务的利息费用以及资产上限影响的利息，均计入当期损益。

D.确定应计入其他综合收益的金额

重新计量设定受益计划净负债或净资产所产生的变动，包括：

(a) 精算利得或损失，即由于精算假设和经验调整导致之前所计量的设定受益计划义务现值的增加或减少；

(b) 计划资产回报，扣除包括在设定受益计划净负债或净资产的利息净额中的金额；

(c) 资产上限影响的变动，扣除包括在设定受益计划净负债或净资产的利息净额中的金额。

上述重新计量设定受益计划净负债或净资产所产生的变动直接计入其他综合收益，并且在后续会计期间不允许转回至损益，但本公司可以在权益范围内转移这些在其他综合收益中确认的金额。

(3) 辞退福利的会计处理方法

本公司向职工提供辞退福利的，在下列两者孰早日确认辞退福利产生的职工薪酬负债，并计入当期损益：

①企业不能单方面撤回因解除劳动关系计划或裁减建议所提供的辞退福利时；

②企业确认与涉及支付辞退福利的重组相关的成本或费用时。

辞退福利预期在年度报告期结束后十二个月内不能完全支付的，参照相应的折现率（根据资产负债表日与设定受益计划义务期限和币种相匹配的国债或活跃市场上的高质量公司债券的市场收益率确定）将辞退福利金额予以折现，以折现后的金额计量应付职工薪酬。

(4) 其他长期职工福利的会计处理方法

①符合设定提存计划条件的

本公司向职工提供的其他长期职工福利，符合设定提存计划条件的，将全部应缴存金额以折现后的金额计量应付职工薪酬。

②符合设定受益计划条件的

在报告期末，本公司将其他长期职工福利产生的职工薪酬成本确认为下列组成部分：

A.服务成本；

B.其他长期职工福利净负债或净资产的利息净额；

C.重新计量其他长期职工福利净负债或净资产所产生的变动。

为简化相关会计处理，上述项目的总净额计入当期损益或相关资产成本。

24. 预计负债

(1) 预计负债的确认标准

如果与或有事项相关的义务同时符合以下条件，本公司将其确认为预计负债：

- ①该义务是本公司承担的现时义务；
- ②该义务的履行很可能导致经济利益流出本公司；
- ③该义务的金额能够可靠地计量。

(2) 预计负债的计量方法

预计负债按照履行相关现时义务所需支出的最佳估计数进行初始计量，并综合考虑与或有事项有关的风险、不确定性和货币时间价值等因素。每个资产负债表日对预计负债的账面价值进行复核。有确凿证据表明该账面价值不能反映当前最佳估计数的，按照当前最佳估计数对该账面价值进行调整。

25. 股份支付

(1) 股份支付的种类

本公司股份支付包括以现金结算的股份支付和以权益结算的股份支付。

(2) 权益工具公允价值的确定方法

①对于授予职工的股份，其公允价值按公司股份的市场价格计量，同时考虑授予股份所依据的条款和条件（不包括市场条件之外的可行权条件）进行调整。②对于授予职工的股票期权，在许多情况下难以获得其市场价格。如果不存在条款和条件相似的交易期权，公司选择适用的期权定价模型估计所授予的期权的公允价值。

(3) 确认可行权权益工具最佳估计的依据

在等待期内每个资产负债表日，公司根据最新取得的可行权职工人数变动等后续信息作出最佳估计，修正预计可行权的权益工具数量，以作出可行权权益工具的最佳估计。

(4) 股份支付计划实施的会计处理

以现金结算的股份支付

①授予后立即可行权的以现金结算的股份支付，在授予日以本公司承担负债的公允价值计入相关成本或费用，相应增加负债。并在结算前的每个资产负债表日和结算日对负债的公允价值重新计量，将其变动计入损益。

②完成等待期内的服务或达到规定业绩条件以后才可行权的以现金结算的股份支付，在等待期内的每个资产负债表日以对可行权情况的最佳估计为基础，按本公司承担负债的公允价值金额，将当期取得的服务计入成本或费用和相应的负债。

以权益结算的股份支付

①授予后立即可行权的换取职工服务的以权益结算的股份支付，在授予日以权益工具的公允价值计入相关成本或费用，相应增加资本公积。

②完成等待期内的服务或达到规定业绩条件以后才可行权换取职工服务的以权益结算的股份支付，在等待期内的每个资产负债表日，以对可行权权益工具数量的最佳估计为基础，按权益工具授予日的公允价值，将当期取得的服务计入成本或费用和资本公积。

(5) 股份支付计划修改的会计处理

本公司对股份支付计划进行修改时，若修改增加了所授予权益工具的公允价值，按照权益工具公允价值的增加相应地确认取得服务的增加；若修改增加了所授予权益工具的数量，则将增加的权益工具的公允价值相应地确认为取得服务的增加。权益工具公允价值的增加是指修改前后的权益工具在修改日的公允价值之间的差额。若修改减少了股份支付公允价值总额或采用了其他不利于职工的方式修改股份支付计划的条款和条件，则仍继续对取得的服务进行会计处理，视同该变更从未发生，除非本公司取消了部分或全部已授予的权益工具。

(6) 股份支付计划终止的会计处理

如果在等待期内取消了所授予的权益工具或结算了所授予的权益工具（因未满足可行权条件而被取消的除外），本公司：

①将取消或结算作为加速可行权处理，立即确认原本应在剩余等待期内确认的金额；

②在取消或结算时支付给职工的所有款项均作为权益的回购处理，回购支付的金额高于该权益工具在回购日公允价值的部分，计入当期费用。

本公司如果回购其职工已可行权的权益工具，冲减企业的所有者权益；回购支付的款项高于该权益工具在回购日公允价值的部分，计入当期损益。

26. 收入确认原则和计量方法

2020年1月1日起适用

(1) 一般原则

收入是本公司在日常活动中形成的、会导致股东权益增加且与股东投入资本无关的经济利益的总流入。

本公司在履行了合同中的履约义务，即在客户取得相关商品控制权时确认收入。取得相关商品控制权，是指能够主导该商品的使用并从中获得几乎全部的经济利益。

合同中包含两项或多项履约义务的，本公司在合同开始日，按照各单项履约义务所承诺商品或服务的单独售价的相对比例，将交易价格分摊至各单项履约义务，按照分摊至各单项履约义务的交易价格计量收入。

交易价格是本公司因向客户转让商品或服务而预期有权收取的对价金额，不包括代第三方收取的款项。在确定合同交易价格时，如果存在可变对价，本公司按照期望值或最可能发生金额确定可变对价的最佳估计数，并以不超过在相关不确定性消除时累计已确认收入极可能不会发生重大转回的金额计入交易价格。合同中如果存在重大融资成分，本公司将根据客户在取得商品控制权时即以现金支付的应付金额确定交易价格，该交易价格与合同对价之间的差额，在合同期间内采用实际利率法摊销，对于控制权转移与客户支付价款间隔未超过一年的，本公司不考虑其中的融资成分。

满足下列条件之一的，属于在某一时段内履行履约义务；否则，属于在某一时点履行履约义务：

- ①客户在本公司履约的同时即取得并消耗本公司履约所带来的经济利益；
- ②客户能够控制本公司履约过程中在建的商品；

③本公司履约过程中所产出的商品具有不可替代用途，且本公司在整个合同期间内有权就累计至今已完成的履约部分收取款项。

对于在某一时段内履行的履约义务，本公司在该段时间内按照履约进度确认收入，但是，履约进度不能合理确定的除外。本公司按照投入法（或产出法）确定提供服务的履约进度。当履约进度不能合理确定时，本公司已经发生的成本预计能够得到补偿的，按照已经发生的成本金额确认收入，直到履约进度能够合理确定为止。

对于在某一时点履行的履约义务，本公司在客户取得相关商品控制权时点确认收入。在判断客户是否已取得商品或服务控制权时，本公司会考虑下列迹象：

- ①本公司就该商品或服务享有现时收款权利，即客户就该商品负有现时付款义务；
- ②本公司已将该商品的法定所有权转移给客户，即客户已拥有了该商品的法定所有权；

③本公司已将该商品的实物转移给客户，即客户已实物占有该商品；

④本公司已将该商品所有权上的主要风险和报酬转移给客户，即客户已取得该商品所有权上的主要风险和报酬；

⑤客户已接受该商品。

(2) 具体方法

本公司收入确认的具体方法如下：

①商品销售合同

本公司与客户之间的销售商品合同包含转让商品所有权的履约义务，属于在某一时点履行履约义务。

对于线上销售，客户通过线上销售平台下单，销售平台负责将货物配送给客户或者公司委托物流公司配送交货给客户，已经收回货款或取得了收款凭证且相关的经济利益很可能流入，商品所有权上的主要风险和报酬已转移，客户已取得商品控制权时确认收入；

对于线下销售，根据与客户签订合同，客户直接向本公司下订单，公司以合同约定的交货方式和国际贸易规则判定风险报酬、商品法定所有权转移时点，已经收回货款或取得了收款凭证且相关的经济利益很可能流入，商品所有权上的主要风险和报酬已转移，客户已取得商品控制权时确认收入。

②提供服务合同

本公司与客户之间的提供服务合同包含产品质量延长保证的履约义务，由于本公司履约的同时客户即取得并消耗本公司履约所带来的经济利益，本公司将其作为在某一时段内履行的履约义务，在服务提供期间平均分摊。

以下收入会计政策适用于 2019 年度及以前

(1) 销售商品收入

本公司已将商品所有权上的主要风险和报酬转移给购买方；本公司既没有保留与所有权相联系的继续管理权，也没有对已售出的商品实施有效控制；收入的金额能够可靠地计量；相关的经济利益很可能流入企业；相关的已发生或将发生的成本能够可靠地计量时，确认商品销售收入实现。

(2) 提供劳务收入

在资产负债表日提供劳务交易的结果能够可靠估计的，采用完工百分比法确认提供劳务收入。提供劳务交易的完工进度，依据已完工作的测量确定。

提供劳务交易的结果能够可靠估计是指同时满足：A、收入的金额能够可靠地计量；B、相关的经济利益很可能流入企业；C、交易的完工程度能够可靠地确定；D、交易中已发生和将发生的成本能够可靠地计量。

本公司按照已收或应收的合同或协议价款确定提供劳务收入总额，但已收或应收的合同或协议价款不公允的除外。资产负债表日按照提供劳务收入总额乘以完工进度扣除以前会计期间累计已确认提供劳务收入后的金额，确认当期提供劳务收入；同时，按照提供劳务估计总成本乘以完工进度扣除以前会计期间累计已确认劳务成本后的金额，结转当期劳务成本。

在资产负债表日提供劳务交易结果不能够可靠估计的，分别下列情况处理：

- ① 已经发生的劳务成本预计能够得到补偿的，按照已经发生的劳务成本金额确认提供劳务收入，并按相同金额结转劳务成本。
- ② 已经发生的劳务成本预计不能够得到补偿的，将已经发生的劳务成本计入当期损益，不确认提供劳务收入。

(3) 让渡资产使用权收入

与交易相关的经济利益很可能流入企业，收入的金额能够可靠地计量时，分别下列情况确定让渡资产使用权收入金额：

- ① 利息收入金额，按照他人使用本企业货币资金的时间和实际利率计算确定。
- ② 使用费收入金额，按照有关合同或协议约定的收费时间和方法计算确定。

本公司产品销售收入确认的具体方法如下：

本公司主要风险和报酬转移具体原则和时点按销售模式划分为线上销售和线下销售两种模式，其中：

对于线上销售，客户通过线上销售平台下单，销售平台负责将货物配送给客户或者公司委托物流公司配送交货给客户，主要收货和结算风险消除时作为风险报酬转移时点，于此时确认收入。

对于线下销售，根据与客户签订合同，客户直接向本公司下订单，公司以合同约定的交货方式和国际贸易规则判定风险报酬转移时点，以条件满足时确认收入。

27. 政府补助

(1) 政府补助的确认

政府补助同时满足下列条件的，才能予以确认：

- ① 本公司能够满足政府补助所附条件；
- ② 本公司能够收到政府补助。

(2) 政府补助的计量

政府补助为货币性资产的，按照收到或应收的金额计量。政府补助为非货币性资产的，按照公允价值计量；公允价值不能可靠取得的，按照名义金额 1 元计量。

(3) 政府补助的会计处理

①与资产相关的政府补助

公司取得的、用于购建或以其他方式形成长期资产的政府补助划分为与资产相关的政府补助。与资产相关的政府补助确认为递延收益，在相关资产使用期限内按照合理、系统的方法分期计入损益。按照名义金额计量的政府补助，直接计入当期损益。相关资产在使用寿命结束前被出售、转让、报废或发生毁损的，将尚未分配的相关递延收益余额转入资产处置当期的损益。

②与收益相关的政府补助

除与资产相关的政府补助之外的政府补助划分为与收益相关的政府补助。与收益相关的政府补助，分情况按照以下规定进行会计处理：

用于补偿本公司以后期间的相关成本费用或损失的，确认为递延收益，并在确认相关成本费用或损失的期间，计入当期损益；

用于补偿本公司已发生的相关成本费用或损失的，直接计入当期损益。

对于同时包含与资产相关部分和与收益相关部分的政府补助，区分不同部分分别进行会计处理；难以区分的，整体归类为与收益相关的政府补助。

与本公司日常活动相关的政府补助，按照经济业务实质，计入其他收益。与本公司日常活动无关的政府补助，计入营业外收支。

③政策性优惠贷款贴息

财政将贴息资金拨付给贷款银行，由贷款银行以政策性优惠利率向本公司提供贷款的，以实际收到的借款金额作为借款的入账价值，按照借款本金和该政策性优惠利率计算相关借款费用。

财政将贴息资金直接拨付给本公司，本公司将对应的贴息冲减相关借款费用。

④政府补助退回

已确认的政府补助需要返还时，初始确认时冲减相关资产账面价值的，调整资产账面价值；存在相关递延收益余额的，冲减相关递延收益账面余额，超出部分计入当期损益；属于其他情况的，直接计入当期损益。

28. 递延所得税资产和递延所得税负债

本公司通常根据资产与负债在资产负债表日的账面价值与计税基础之间的暂时性差异，采用资产负债表债务法将应纳税暂时性差异或可抵扣暂时性差异对所得税的影响额确认和计量为递延所得税负债或递延所得税资产。本公司不对递延所得税资产和递延所得税负债进行折现。

(1) 递延所得税资产的确认

对于可抵扣暂时性差异、能够结转以后年度的可抵扣亏损和税款抵减，其对所得税的影响额按预计转回期间的所得税税率计算，并将该影响额确认为递延所得税资产，但是以本公司很可能取得用来抵扣可抵扣暂时性差异、可抵扣亏损和税款抵减的未来应纳税所得额为限。

同时具有下列特征的交易或事项中因资产或负债的初始确认所产生的可抵扣暂时性差异对所得税的影响额不确认为递延所得税资产：

- A. 该项交易不是企业合并；
- B. 交易发生时既不影响会计利润也不影响应纳税所得额（或可抵扣亏损）。

本公司对与子公司、联营公司及合营企业投资相关的可抵扣暂时性差异，同时满足下列两项条件的，其对所得税的影响额（才能）确认为递延所得税资产：

- A. 暂时性差异在可预见的未来很可能转回；
- B. 未来很可能获得用来抵扣可抵扣暂时性差异的应纳税所得额；

资产负债表日，有确凿证据表明未来期间很可能获得足够的应纳税所得额用来抵扣可抵扣暂时性差异的，确认以前期间未确认的递延所得税资产。

在资产负债表日，本公司对递延所得税资产的账面价值进行复核。如果未来期间很可能无法获得足够的应纳税所得额用以抵扣递延所得税资产的利益，减记递延所得税资产的账面价值。在很可能获得足够的应纳税所得额时，减记的金额予以转回。

(2) 递延所得税负债的确认

本公司所有应纳税暂时性差异均按预计转回期间的所得税税率计量对所得税的影响，并将该影响额确认为递延所得税负债，但下列情况的除外：

①因下列交易或事项中产生的应纳税暂时性差异对所得税的影响不确认为递延所得税负债：

- A. 商誉的初始确认；
- B. 具有以下特征的交易中产生的资产或负债的初始确认：该交易不是企业合并，并且交易发生时既不影响会计利润也不影响应纳税所得额或可抵扣亏损。

②本公司对与子公司、合营企业及联营企业投资相关的应纳税暂时性差异，其对所得税的影响额一般确认为递延所得税负债，但同时满足以下两项条件的除外：

- A. 本公司能够控制暂时性差异转回的时间；
- B. 该暂时性差异在可预见的未来很可能不会转回。

(3) 特定交易或事项所涉及的递延所得税负债或资产的确认

①与企业合并相关的递延所得税负债或资产

非同一控制下企业合并产生的应纳税暂时性差异或可抵扣暂时性差异，在确认递延所得税负债或递延所得税资产的同时，相关的递延所得税费用（或收益），通常调整企业合并中所确认的商誉。

②直接计入所有者权益的项目

与直接计入所有者权益的交易或者事项相关的当期所得税和递延所得税，计入所有者权益。暂时性差异对所得税的影响计入所有者权益的交易或事项包括：可供出售金融资产公允价值变动等形成的其他综合收益、会计政策变更采用追溯调整法或对前期（重要）会计差错更正差异追溯重述法调整期初留存收益、同时包含负债成份及权益成份的混合金融工具在初始确认时计入所有者权益等。

③可弥补亏损和税款抵减

A. 本公司自身经营产生的可弥补亏损以及税款抵减

可抵扣亏损是指按照税法规定计算确定的准予用以后年度的应纳税所得额弥补的亏损。对于按照税法规定可以结转以后年度的未弥补亏损（可抵扣亏损）和税款抵减，视同可抵扣暂时性差异处理。在预计可利用可弥补亏损或税款抵减的未来期间内很可能取得足够的应纳税所得额时，以很可能取得的应纳税所得额为限，确认相应的递延所得税资产，同时减少当期利润表中的所得税费用。

B. 因企业合并而形成的可弥补的被合并企业的未弥补亏损

在企业合并中，本公司取得被购买方的可抵扣暂时性差异，在购买日不符合递延所得税资产确认条件的，不予以确认。购买日后 12 个月内，如取得新的或进一步的信息表明购买日的相关情况已经存在，预期被购买方在购买日可抵扣暂时性差异带来的经济利益能够实现的，确认相关的递延所得税资产，同时减少商誉，商誉不足冲减的，差额部分确认为当期损益；除上述情况以外，确认与企业合并相关的递延所得税资产，计入当期损益。

④合并抵销形成的暂时性差异

本公司在编制合并财务报表时，因抵销未实现内部销售损益导致合并资产负债表中资产、负债的账面价值与其在所属纳税主体的计税基础之间产生暂时性差异的，在合并资产负债表中确认递延所得税资产或递延所得税负债，同时调整合并利润表中的所得税费用，但与直接计入所有者权益的交易或事项及企业合并相关的递延所得税除外。

⑤以权益结算的股份支付

如果税法规定与股份支付相关的支出允许税前扣除，在按照会计准则规定确认成本费用的期间内，本公司根据会计期末取得信息估计可税前扣除的金额计算确定其计税基础及由此产生的暂时性差异，符合确认条件的情况下确认相关的递延所得税。其中预计未来期间可税前扣除的金额超过按照会计准则规定确认的与股份支付相关的成本费用，超过部分的所得税影响应直接计入所有者权益。

29. 重要会计政策和会计估计的变更

(1) 重要会计政策变更

财政部于2017年3月31日分别发布了《企业会计准则第22号—金融工具确认和计量》（财会【2017】7号）、《企业会计准则第23号—金融资产转移》（财会【2017】8号）、《企业会计准则第24号—套期会计》（财会【2017】9号），于2017年5月2日发布了《企业会计准则第37号—金融工具列报》（财会【2017】14号）（上述准则以下统称“新金融工具准则”）。要求境内上市企业自2019年1月1日起执行新金融工具准则。本公司于2019年1月1日执行上述新金融工具准则，对会计政策的相关内容进行调整，详见附注三、10。

于2019年1月1日之前的金融工具确认和计量与新金融工具准则要求不一致的，本公司按照新金融工具准则的规定，对金融工具的分类和计量（含减值）进行追溯调整，将金融工具原账面价值和在新金融工具准则施行日（即2019年1月1日）的新账面价值之间的差额计入2019年1月1日的留存收益或其他综合收益。同时，本公司未对比较财务报表数据进行调整。

2019年5月9日，财政部发布《企业会计准则第7号—非货币性资产交换》（财会【2019】8号），根据要求，本公司对2019年1月1日至执行日之间发生的非货币性资产交换，根据本准则进行调整，对2019年1月1日之前发生的非货币性资产交换，不进行追溯调整，本公司于2019年6月10日起执行本准则。

2019年5月16日，财政部发布《企业会计准则第12号—债务重组》（财会【2019】9号），根据要求，本公司对2019年1月1日至执行日之间发生的债务重组，根据本准则进行调整，对2019年1月1日之前发生的债务重组，不进行追溯调整，本公司于2019年6月17日起执行本准则。

2017年7月5日，财政部发布了《企业会计准则第14号—收入》（财会【2017】22号）（以下简称“新收入准则”）。要求境内上市企业自2020年1月1日起执行新收

入准则。本公司于 2020 年 1 月 1 日执行新收入准则，对会计政策的相关内容进行调整，详见附注三、29。

新收入准则要求首次执行该准则的累积影响数调整首次执行当年年初(即 2020 年 1 月 1 日)留存收益及财务报表其他相关项目金额，对可比期间信息不予调整。在执行新收入准则时，本公司仅对首次执行日尚未完成的合同的累计影响数进行调整。

上述会计政策的累积影响数如下：

因执行新收入准则，本公司合并财务报表相应调整：于 2020 年 1 月 1 日，本公司将与商品销售和提供劳务相关的预收款项 23,329,866.41 元重分类至合同负债 21,916,279.98 元，重分类至其他流动负债 1,413,586.43 元。本公司母公司财务报表相应调整：于 2020 年 1 月 1 日，本公司将与商品销售和提供劳务相关的预收款项 23,086,822.62 元重分类至合同负债 21,677,294.93 元，重分类至其他流动负债 1,409,527.69 元。

(2) 重要会计估计变更

本报告期内，本公司无重大会计估计变更。

(3) 首次执行新金融工具准则调整首次执行当年年初财务报表相关项目情况

合并资产负债表

单位:元 币种:人民币

项 目	2018 年 12 月 31 日	2019 年 1 月 1 日	调整数
流动资产：			
货币资金	92,570,854.88	92,570,854.88	-
交易性金融资产	不适用	-	-
以公允价值计量且其变动计入当期损益的金融资产	-	不适用	-
应收票据	-	-	-
应收账款	24,658,192.90	24,658,192.90	-
应收款项融资	不适用		-
预付款项	5,535,451.80	5,535,451.80	-
其他应收款	17,819,057.78	17,819,057.78	-
其中：应收利息	200,841.12	200,841.12	-
应收股利	-	-	-
存货	49,751,171.90	49,751,171.90	-
持有待售资产	-	-	-

项 目	2018 年 12 月 31 日	2019 年 1 月 1 日	调整数
一年内到期的非流动资产	-	-	-
其他流动资产	52,746,506.55	52,746,506.55	-
流动资产合计	243,081,235.81	243,081,235.81	-
非流动资产：			
债权投资	不适用	-	-
可供出售金融资产	-	不适用	-
其他债权投资	不适用	-	-
持有至到期投资	-	不适用	-
长期应收款	-	-	-
长期股权投资	-	-	-
其他权益工具投资	不适用	-	-
其他非流动金融资产	不适用	-	-
投资性房地产	-	-	-
固定资产	1,584,427.44	1,584,427.44	-
在建工程	-	-	-
生产性生物资产	-	-	-
油气资产	-	-	-
无形资产	14,058.85	14,058.85	-
开发支出	-	-	-
商誉	-	-	-
长期待摊费用	-	-	-
递延所得税资产	4,686,566.25	4,686,566.25	-
其他非流动资产	-	-	-
非流动资产合计	6,285,052.54	6,285,052.54	-
资产总计	249,366,288.35	249,366,288.35	-
流动负债：			
短期借款	-	-	-
交易性金融负债	不适用	-	-
以公允价值计量且其变动计入当期损益的金融负债	-	不适用	-
应付票据	-	-	-
应付账款	37,615,005.64	37,615,005.64	-
预收款项	15,317,248.25	15,317,248.25	-
应付职工薪酬	12,623,593.73	12,623,593.73	-

项 目	2018年12月31日	2019年1月1日	调整数
应交税费	2,413,534.52	2,413,534.52	-
其他应付款	16,790,231.77	16,790,231.77	-
其中：应付利息	455,890.41	455,890.41	-
应付股利	-	-	-
持有待售负债	-	-	-
一年内到期的非流动负债	-	-	-
其他流动负债	313,712.46	313,712.46	-
流动负债合计	85,073,326.37	85,073,326.37	-
非流动负债：			
长期借款	-	-	-
应付债券	-	-	-
其中：优先股	-	-	-
长期应付款	-	-	-
长期应付职工薪酬	-	-	-
预计负债	237,470.03	237,470.03	-
递延收益	-	-	-
递延所得税负债	-	-	-
其他非流动负债	-	-	-
非流动负债合计	237,470.03	237,470.03	-
负债合计	85,310,796.40	85,310,796.40	-
所有者权益（或股东权益）：			
实收资本（或股本）	73,387,866.00	73,387,866.00	-
其他权益工具	-	-	-
其中：优先股	-	-	-
资本公积	87,369,277.65	87,369,277.65	-
减：库存股	-	-	-
其他综合收益	-159,607.82	-159,607.82	-
专项储备	-	-	-
盈余公积	1,024,242.79	1,024,242.79	-
一般风险准备	-	-	-
未分配利润	2,433,713.33	2,433,713.33	-
归属于母公司所有者权益合计	164,055,491.95	164,055,491.95	-
少数股东权益	-	-	-
所有者权益（或股东权益）合计	164,055,491.95	164,055,491.95	-
负债和所有者权益（或股东权益）总计	249,366,288.35	249,366,288.35	-

母公司资产负债表

单位:元 币种:人民币

项 目	2018年12月31日	2019年1月1日	调整数
流动资产:			
货币资金	89,605,361.61	89,605,361.61	-
交易性金融资产	不适用	不适用	-
以公允价值计量且其变动计入当期损益的金融资产	-	-	-
应收票据	-	-	-
应收账款	41,337,638.08	41,337,638.08	-
应收款项融资	不适用	-	-
预付款项	5,518,293.80	5,518,293.80	-
其他应收款	14,921,117.54	14,921,117.54	-
其中: 应收利息	200,841.12	200,841.12	-
应收股利	-	-	-
存货	46,593,427.54	46,593,427.54	-
持有待售资产	-	-	-
一年内到期的非流动资产	-	-	-
其他流动资产	51,445,225.02	51,445,225.02	-
流动资产合计	249,421,063.59	249,421,063.59	-
非流动资产:			
债权投资	不适用	-	-
可供出售金融资产	-	不适用	-
其他债权投资	不适用	-	-
持有至到期投资	-	不适用	-
长期应收款	-	-	-
长期股权投资	30,000.00	30,000.00	-
其他权益工具投资	不适用	-	-
其他非流动金融资产	不适用	-	-
投资性房地产	-	-	-
固定资产	1,522,325.12	1,522,325.12	-
在建工程	-	-	-
生产性生物资产	-	-	-
油气资产	-	-	-

项 目	2018年12月31日	2019年1月1日	调整数
无形资产	14,058.85	14,058.85	-
开发支出	-	-	-
商誉	-	-	-
长期待摊费用	-	-	-
递延所得税资产	4,174,561.49	4,174,561.49	-
其他非流动资产	-	-	-
非流动资产合计	5,740,945.46	5,740,945.46	-
资产总计	255,162,009.05	255,162,009.05	-
流动负债：			
短期借款	-	-	-
交易性金融负债	-	-	-
以公允价值计量且其变动计入当期损益的金融负债	-	-	-
应付票据	-	-	-
应付账款	38,318,630.64	38,318,630.64	-
预收款项	14,849,526.27	14,849,526.27	-
应付职工薪酬	12,349,497.36	12,349,497.36	-
应交税费	2,209,849.16	2,209,849.16	-
其他应付款	15,883,751.56	15,883,751.56	-
其中：应付利息	455,890.41	455,890.41	-
应付股利	-	-	-
持有待售负债	-	-	-
一年内到期的非流动负债	-	-	-
其他流动负债	313,712.46	313,712.46	-
流动负债合计	83,924,967.45	83,924,967.45	-
非流动负债：			
长期借款	-	-	-
应付债券	-	-	-
其中：优先股	-	-	-
永续债	-	-	-
长期应付款	-	-	-
长期应付职工薪酬	-	-	-
预计负债	237,470.03	237,470.03	-

项 目	2018年12月31日	2019年1月1日	调整数
递延收益	-	-	-
递延所得税负债	-	-	-
其他非流动负债	-	-	-
非流动负债合计	237,470.03	237,470.03	-
负债合计	84,162,437.48	84,162,437.48	-
所有者权益（或股东权益）：			
实收资本（或股本）	73,387,866.00	73,387,866.00	-
其他权益工具	-	-	-
其中：优先股	-	-	-
永续债	-	-	-
资本公积	87,369,277.65	87,369,277.65	-
减：库存股	-	-	-
其他综合收益	-	-	-
专项储备	-	-	-
盈余公积	1,024,242.79	1,024,242.79	-
未分配利润	9,218,185.13	9,218,185.13	-
所有者权益（或股东权益）合计	170,999,571.57	170,999,571.57	-
负债和所有者权益（或股东权益）总计	255,162,009.05	255,162,009.05	-

（4）首次执行新金融工具准则追溯调整前期比较数据的说明

①于2019年1月1日，执行新金融工具准则前后金融资产的分类和计量对比表

A. 合并财务报表

2018年12月31日（原金融工具准则）			2019年1月1日（新金融工具准则）		
项 目	计量类别	账面价值	项 目	计量类别	账面价值
货币资金	摊余成本	92,570,854.88	货币资金	摊余成本	92,570,854.88
应收账款	摊余成本	24,658,192.90	应收账款	摊余成本	24,658,192.90
应收账款	摊余成本	-	应收款项融资	以公允价值计量且变动计入其他综合收益	-
其他应收款	摊余成本	17,819,057.78	其他应收款	摊余成本	17,819,057.78

B. 母公司财务报表

2018年12月31日（原金融工具准则）			2019年1月1日（新金融工具准则）		
项 目	计量类别	账面价值	项 目	计量类别	账面价值
货币资金	摊余成本	89,605,361.61	货币资金	摊余成本	89,605,361.61

2018年12月31日（原金融工具准则）			2019年1月1日（新金融工具准则）		
项目	计量类别	账面价值	项目	计量类别	账面价值
应收账款	摊余成本	41,337,638.08	应收账款	摊余成本	41,337,638.08
应收账款	摊余成本	-	应收款项融资	以公允价值计量且变动计入其他综合收益	-
其他应收款	摊余成本	14,921,117.54	其他应收款	摊余成本	14,921,117.54

(5) 首次执行新收入准则调整首次执行当年年初财务报表相关项目情况

合并资产负债表

单位:元 币种:人民币

项目	2019年12月31日	2020年1月1日	调整数
流动资产:			
货币资金	273,120,647.29	273,120,647.29	-
交易性金融资产	210,339,540.00	210,339,540.00	-
衍生金融资产	-	-	-
应收票据	-	-	-
应收账款	18,296,631.39	18,296,631.39	-
应收款项融资	-	-	-
预付款项	4,504,287.66	4,504,287.66	-
其他应收款	10,084,598.91	10,084,598.91	-
其中: 应收利息	-	-	-
应收股利	-	-	-
存货	112,809,292.96	112,809,292.96	-
合同资产	不适用	-	-
持有待售资产	-	-	-
一年内到期的非流动资产	-	-	-
其他流动资产	42,266,299.27	42,266,299.27	-
流动资产合计	671,421,297.48	671,421,297.48	-
非流动资产:			
债权投资	-	-	-
其他债权投资	-	-	-
长期应收款	-	-	-
长期股权投资	-	-	-
其他权益工具投资	-	-	-
其他非流动金融资产	-	-	-
投资性房地产	-	-	-

项 目	2019年12月31日	2020年1月1日	调整数
固定资产	5,035,443.98	5,035,443.98	-
在建工程	-	-	-
生产性生物资产	-	-	-
油气资产	-	-	-
无形资产	129,573.28	129,573.28	-
开发支出	-	-	-
商誉	-	-	-
长期待摊费用	-	-	-
递延所得税资产	2,348,408.54	2,348,408.54	-
其他非流动资产	90,000.00	90,000.00	-
非流动资产合计	7,603,425.80	7,603,425.80	-
资产总计	679,024,723.28	679,024,723.28	-
流动负债：			
短期借款	-	-	-
交易性金融负债	-	-	-
衍生金融负债	-	-	-
应付票据	-	-	-
应付账款	78,185,332.93	78,185,332.93	-
预收款项	23,329,866.41	-	-23,329,866.41
应付职工薪酬	20,197,798.61	20,197,798.61	-
应交税费	11,058,879.85	11,058,879.85	-
其他应付款	5,690,361.30	5,690,361.30	-
其中：应付利息	-	-	-
应付股利	-	-	-
合同负债	不适用	21,916,279.98	21,916,279.98
持有待售负债	-	-	-
一年内到期的非流动负债	-	-	-
其他流动负债	53,666.06	1,467,252.49	1,413,586.43
流动负债合计	138,515,905.16	138,515,905.16	-
非流动负债：		-	
长期借款	-	-	-
应付债券	-	-	-
其中：优先股	-	-	-
永续债	-	-	-
长期应付款	-	-	-

项 目	2019年12月31日	2020年1月1日	调整数
长期应付职工薪酬	-	-	-
预计负债	348,980.78	348,980.78	-
递延收益	-	-	-
递延所得税负债	-	-	-
其他非流动负债	-	-	-
非流动负债合计	348,980.78	348,980.78	-
负债合计	138,864,885.94	138,864,885.94	-
所有者权益：			
股本	97,188,612.00	97,188,612.00	-
其他权益工具	-	-	-
其中：优先股	-	-	-
永续债	-	-	-
资本公积	383,561,017.83	383,561,017.83	-
减：库存股	-	-	-
其他综合收益	-328,200.59	-328,200.59	-
专项储备	-	-	-
盈余公积	7,679,948.78	7,679,948.78	-
一般风险准备	-	-	-
未分配利润	52,058,459.32	52,058,459.32	-
归属于母公司所有者权益合计	540,159,837.34	540,159,837.34	-
少数股东权益	-	-	-
所有者权益合计	540,159,837.34	540,159,837.34	-
负债和所有者权益总计	679,024,723.28	679,024,723.28	-

各项目调整情况说明：于2020年1月1日，本公司将与商品销售和提供劳务相关的预收款项23,329,866.41元重分类至合同负债21,916,279.98元，重分类至其他流动负债1,413,586.43元。

母公司资产负债表

单位：元 币种：人民币

项 目	2019年12月31日	2020年01月01日	调整数
流动资产：			
货币资金	261,626,876.53	261,626,876.53	-
交易性金融资产	210,339,540.00	210,339,540.00	-
衍生金融资产	-	-	-

项 目	2019年12月31日	2020年01月01日	调整数
应收票据	-	-	-
应收账款	49,284,644.89	49,284,644.89	-
应收款项融资	-	-	-
预付款项	4,434,288.33	4,434,288.33	-
其他应收款	14,924,978.66	14,924,978.66	-
其中：应收利息	-	-	-
应收股利	-	-	-
存货	108,825,086.37	108,825,086.37	-
合同资产	不适用	-	-
持有待售资产	-	-	-
一年内到期的非流动资产	-	-	-
其他流动资产	39,384,278.54	39,384,278.54	-
流动资产合计	688,819,693.32	688,819,693.32	-
非流动资产：		-	
债权投资	-	-	-
其他债权投资	-	-	-
长期应收款	-	-	-
长期股权投资	30,000.00	30,000.00	-
其他权益工具投资	-	-	-
其他非流动金融资产	-	-	-
投资性房地产	-	-	-
固定资产	4,512,015.36	4,512,015.36	-
在建工程	-	-	-
生产性生物资产	-	-	-
油气资产	-	-	-
无形资产	129,573.28	129,573.28	-
开发支出	-	-	-
商誉	-	-	-
长期待摊费用	-	-	-
递延所得税资产	952,213.52	952,213.52	-
其他非流动资产	90,000.00	90,000.00	-
非流动资产合计	5,713,802.16	5,713,802.16	-
资产总计	694,533,495.48	694,533,495.48	-

项 目	2019年12月31日	2020年01月01日	调整数
流动负债：			
短期借款	-	-	-
交易性金融负债	-	-	-
衍生金融负债	-	-	-
应付票据	-	-	-
应付账款	79,283,698.73	79,283,698.73	-
预收款项	23,086,822.62	-	-23,086,822.62
应付职工薪酬	19,765,018.50	19,765,018.50	-
应交税费	10,431,135.53	10,431,135.53	-
其他应付款	6,494,142.44	6,494,142.44	-
其中：应付利息	-	-	-
应付股利	-	-	-
合同负债	不适用	21,677,294.93	21,677,294.93
持有待售负债	-	-	-
一年内到期的非流动负债	-	-	-
其他流动负债	53,666.06	1,463,193.75	1,409,527.69
流动负债合计	139,114,483.88	139,114,483.88	-
非流动负债：			
长期借款	-	-	-
应付债券	-	-	-
其中：优先股	-	-	-
永续债	-	-	-
长期应付款	-	-	-
长期应付职工薪酬	-	-	-
预计负债	348,980.78	348,980.78	-
递延收益	-	-	-
递延所得税负债	-	-	-
其他非流动负债	-	-	-
非流动负债合计	348,980.78	348,980.78	-
负债合计	139,463,464.66	139,463,464.66	-
所有者权益：			
股本	97,188,612.00	97,188,612.00	-
其他权益工具	-	-	-

项 目	2019年12月31日	2020年01月01日	调整数
其中：优先股	-	-	-
永续债	-	-	-
资本公积	381,081,930.98	381,081,930.98	-
减：库存股	-	-	-
其他综合收益	-	-	-
专项储备	-	-	-
盈余公积	7,679,948.78	7,679,948.78	-
未分配利润	69,119,539.06	69,119,539.06	-
所有者权益合计	555,070,030.82	555,070,030.82	-
负债和所有者权益总计	694,533,495.48	694,533,495.48	-

各项目调整情况说明：于2020年1月1日，本公司将与商品销售和提供劳务相关的预收款项23,086,822.62元重分类至合同负债21,677,294.93元，重分类至其他流动负债1,409,527.69元。

四、税项

1. 主要税种及税率

税 种	计税依据	税率
增值税	销售货物或提供应税劳务	13%、6%（注1）
城市维护建设税	应缴流转税税额	7%
教育费附加	应缴流转税税额	3%
地方教育附加	应缴流转税税额	2%
企业所得税	应纳税所得额	见下表（注2）
境外间接税	根据不同国家与地区的法规要求根据适用税率计缴（注3）	

注1：本公司发生增值税应税销售行为或者进口货物，原适用17%税率。根据《财政部、国家税务总局关于调整增值税税率的通知》（财税[2018]32号）规定，自2018年5月1日起，适用税率调整为16%；根据《财政部、国家税务总局、海关总署关于深化增值税改革有关政策的公告》（财政部、国家税务总局、海关总署公告[2019]39号）规定，自2019年4月1日起，适用税率调整为13%。本公司向客户提供保修服务适用6%的税率。

注2：本公司及子公司企业所得税税率的情况

纳税主体名称	所得税税率
一路高飞（深圳）科技有限公司	25%
深圳市顺势电子有限公司	25%
东莞市聪学网络科技有限公司	25%
ISTONE INTERATIVE (HONGKONG) LIMITED	200 万港币以内适用 8.25%，200 万港币以上适用 16.5%
insta360 Japan 株式会社	800 万日元以下 15%，800 万日元以上 23.2%
INSTA360 GMBH	所得税 15%，团结附加税 5.5%
ARASHI VISION (U.S.)LLC	联邦所得税 21%，州所得税 8.84%
深圳前海影石创新技术有限公司	25%
影石创新科技（珠海）有限公司	25%
影石创新（中山）科技有限公司	25%
深圳市逆势电子有限公司	25%

注 3：境外间接税

①美国销售税

计税依据	2020 年 1-6 月	2019 年度	2018 年度	2017 年度
应税销售收入	1.43%-9.47%	1.43%-9.47%	1.76%-10.02 %	1.76%-9.98 %

②欧洲增值税（VAT）

计税依据	2020 年 1-6 月	2019 年度	2018 年度	2017 年度
含税销售额按适用税率计算销项税，减去进项税后的差额缴纳，进口增值税可以退税	税率范围在 16%-23%	税率范围在 16%-23%	税率范围在 16%-23%	税率范围在 16%-23%

2. 税收优惠

(1) 所得税税收优惠

①公司于 2017 年 8 月 17 日经深圳市科技创新委员会、深圳市财政委员会、深圳市国家税务局、深圳市地方税务局批准取得国家高新技术企业证书（编号：GR201744201462,有效期：三年），企业获得高新技术企业资格后，自高新技术企业证书注明的发证时间所在年度起申报享受税收优惠，报告期公司适用 15%的企业所得税税率。公司于 2020 年 8 月 31 日提交国家高新技术企业复审，公司管理层预计公司可以取得高新技术企业资格，2020 年 1-6 月按 15%的企业所得税税率计算所得税。

②公司之子公司一路高飞、珠海影石为小型微利企业，根据财政部《关于实施小微企业普惠性税收减免政策的通知》的规定，自 2019 年 1 月 1 日至 2021 年 12 月 31

日期间，年应纳税所得额不超过 100 万元的部分，减按 25% 计入应纳税所得额，按 20% 的税率缴纳企业所得税；对年应纳税所得额超过 100 万元但不超过 300 万元的部分，减按 50% 计入应纳税所得额，按 20% 的税率缴纳企业所得税。

(2) 增值税税收优惠

根据国家税务总局 2005 年发布的《出口货物退（免）税管理办法（试行）》税收优惠政策，公司及子公司顺势电子出口环节享受免征增值税的税收优惠。

五、合并财务报表项目注释

1. 货币资金

项 目	2020 年 6 月 30 日	2019 年 12 月 31 日	2018 年 12 月 31 日	2017 年 12 月 31 日
库存现金	347,993.58	160,133.74	510,942.69	379,989.85
银行存款	293,436,680.54	258,584,328.13	82,222,350.79	27,311,553.30
其他货币资金	30,652,798.45	14,376,185.42	9,837,561.40	10,634,518.81
合计	324,437,472.57	273,120,647.29	92,570,854.88	38,326,061.96
其中：存放在境外的款项总额	6,378,424.59	4,768,098.24	573,373.01	354,339.28

注 1:其他货币资金系公司存放在第三方支付平台的资金。2020 年 6 月末货币资金无抵押、质押或冻结等对使用有限制、有潜在回收风险的款项。

注 2:货币资金 2019 年末较 2018 年末增长 195.04%，主要系 2019 年度经营活动产生的现金流量净额增加及吸收投资款增加所致；2018 年末较 2017 年末增长 141.54%，主要系 2018 年度吸收投资款增加所致。

2. 交易性金融资产

项 目	2020 年 6 月 30 日	2019 年 12 月 31 日	2018 年 12 月 31 日	2017 年 12 月 31 日
以公允价值计量且其变动计入当期损益的金融资产	28,150,000.00	210,339,540.00	—	—
其中：银行理财	28,150,000.00	210,339,540.00	—	—
合计	28,150,000.00	210,339,540.00	—	—

注:交易性金融资产 2020 年 6 月末较 2019 年末减少 86.62%，主要系公司银行理财投资减少所致。

3. 应收账款

(1) 按账龄披露

账龄	2020年6月30日	2019年12月31日	2018年12月31日	2017年12月31日
1年以内	26,172,206.98	18,434,759.57	25,632,135.67	11,027,757.70
1至2年	181,638.20	795,492.79	567,998.59	-
2至3年	505,267.88	388,370.87	-	-
3至4年	67,732.00	-	-	-
小计	26,926,845.06	19,618,623.23	26,200,134.26	11,027,757.70
减：坏账准备	1,732,581.22	1,321,991.84	1,541,941.36	551,387.89
合计	25,194,263.84	18,296,631.39	24,658,192.90	10,476,369.81

(2) 按坏账计提方法分类披露

①2020年6月30日（按简化模型计提）

类别	2020年6月30日				
	账面余额		坏账准备		账面价值
	金额	比例(%)	金额	计提比例(%)	
按单项计提坏账准备	317,086.71	1.18	317,086.71	100.00	-
按组合计提坏账准备	26,609,758.35	98.82	1,415,494.51	5.32	25,194,263.84
其中：账龄组合	26,609,758.35	98.82	1,415,494.51	5.32	25,194,263.84
合计	26,926,845.06	100.00	1,732,581.22	6.43	25,194,263.84

②2019年12月31日（按简化模型计提）

类别	2019年12月31日				
	账面余额		坏账准备		账面价值
	金额	比例(%)	金额	计提比例(%)	
按单项计提坏账准备	252,729.35	1.29	252,729.35	100.00	-
按组合计提坏账准备	19,365,893.88	98.71	1,069,262.49	5.52	18,296,631.39
其中：账龄组合	19,365,893.88	98.71	1,069,262.49	5.52	18,296,631.39
合计	19,618,623.23	100.00	1,321,991.84	6.74	18,296,631.39

③2018年12月31日（按已发生损失模型计提）

类别	2018年12月31日				
	账面余额		坏账准备		账面价值
	金额	比例(%)	金额	计提比例(%)	
单项金额重大并单独计提坏账准备的应收账款	-	-	-	-	-

类别	2018年12月31日				
	账面余额		坏账准备		账面价值
	金额	比例(%)	金额	计提比例(%)	
按信用风险特征组合计提坏账准备的应收账款	25,978,364.91	99.15	1,320,172.01	5.08	24,658,192.90
单项金额不重大但单独计提坏账准备的应收账款	221,769.35	0.85	221,769.35	100.00	-
合计	26,200,134.26	100.00	1,541,941.36	5.89	24,658,192.90

④2017年12月31日（按已发生损失模型计提）

类别	2017年12月31日				
	账面余额		坏账准备		账面价值
	金额	比例(%)	金额	计提比例(%)	
单项金额重大并单独计提坏账准备的应收账款	-	-	-	-	-
按信用风险特征组合计提坏账准备的应收账款	11,027,757.70	100.00	551,387.89	5.00	10,476,369.81
单项金额不重大但单独计提坏账准备的应收账款	-	-	-	-	-
合计	11,027,757.70	100.00	551,387.89	5.00	10,476,369.81

各报告期坏账准备计提的具体说明：

①2020年6月30日、2019年12月31日，按单项计提坏账准备的应收账款

名称	2020年6月30日			
	账面余额	坏账准备	计提比例(%)	计提理由
北京乐语通讯连锁沭阳采购中心有限公司	105,453.81	105,453.81	100.00	预计无法收回
北京达宝恩智能科技有限公司	94,182.00	94,182.00	100.00	预计无法收回
易智家科技（深圳）有限公司	58,640.90	58,640.90	100.00	预计无法收回
北京物格物联科技有限公司	30,960.00	30,960.00	100.00	预计无法收回
联旺骏烨（深圳）商贸有限公司	19,850.00	19,850.00	100.00	预计无法收回
摩多数据（深圳）有限公司	8,000.00	8,000.00	100.00	预计无法收回
合计	317,086.71	317,086.71	100.00	

(续)

名 称	2019年12月31日			
	账面余额	坏账准备	计提比例(%)	计提理由
北京乐语通讯连锁沭阳采购中心有限公司	105,453.81	105,453.81	100.00	预计无法收回
易智家科技(深圳)有限公司	58,640.90	58,640.90	100.00	预计无法收回
北京物格物联科技有限公司	30,960.00	30,960.00	100.00	预计无法收回
联旺骏焯(深圳)商贸有限公司	19,850.00	19,850.00	100.00	预计无法收回
宏图三胞高技术有限公司	19,824.64	19,824.64	100.00	预计无法收回
摩多数据(深圳)有限公司	18,000.00	18,000.00	100.00	预计无法收回
合计	252,729.35	252,729.35	100.00	

②2020年6月30日、2019年12月31日,按账龄组合计提坏账准备的应收账款

账 龄	2020年6月30日		
	账面余额	坏账准备	计提比例(%)
1年以内	26,172,206.98	1,308,610.34	5.00
1至2年	181,638.20	18,163.82	10.00
2至3年	196,181.17	58,854.35	30.00
3至4年	59,732.00	29,866.00	50.00
合计	26,609,758.35	1,415,494.51	5.32

(续)

账 龄	2019年12月31日		
	账面余额	坏账准备	计提比例(%)
1年以内	18,434,759.57	921,737.99	5.00
1至2年	659,078.98	65,907.90	10.00
2至3年	272,055.33	81,616.60	30.00
合计	19,365,893.88	1,069,262.49	5.52

2020年1-6月和2019年度坏账准备计提金额的依据:

按组合计提坏账准备的确认标准及说明见附注三、10。

③2018年12月31日、2017年12月31日,组合中按账龄分析法计提坏账准备的应收账款

账 龄	2018年12月31日		
	账面余额	坏账准备	计提比例(%)
1年以内	25,569,040.96	1,279,239.61	5.00
1至2年	409,323.95	40,932.40	10.00
合计	25,978,364.91	1,320,172.01	5.08

(续)

账 龄	2017年12月31日		
	账面余额	坏账准备	计提比例(%)
1年以内	11,027,757.70	551,387.89	5.00
合计	11,027,757.70	551,387.89	5.00

④2018年12月31日，单项金额不重大但单独计提坏账准备的应收账款

应收款项(按单位)	2018年12月31日			
	账面余额	坏账准备	计提比例(%)	计提理由
北京乐语通讯连锁沭阳采购中心有限公司	105,453.81	105,453.81	100.00	预计无法收回
易智家科技(深圳)有限公司	58,640.90	58,640.90	100.00	预计无法收回
联旺骏烨(深圳)商贸有限公司	19,850.00	19,850.00	100.00	预计无法收回
宏图三胞高技术有限公司	19,824.64	19,824.64	100.00	预计无法收回
摩多数据(深圳)有限公司	18,000.00	18,000.00	100.00	预计无法收回
合计	221,769.35	221,769.35	100.00	

(3) 坏账准备的变动情况

①2020年1-6月的变动情况

类 别	2019年 12月31日	本期变动金额				2020年 6月30日
		计提	收回或转回	转销或核销	汇率变动的 影响	
账龄组合	1,069,262.49	374,273.78	-	28,406.66	364.90	1,415,494.51
单项计提	252,729.35	84,182.00	-	19,824.64	-	317,086.71
合计	1,321,991.84	458,455.78	-	48,231.30	364.90	1,732,581.22

②2019年的变动情况

类 别	2018年 12月31日	会计 政策 变更	2019年 1月1日	本期变动金额				2019年 12月31日
				计提	收回 或转 回	转销或核 销	汇率变动的 影响	
账龄组 合	1,320,172.01	-	1,320,172.01	351,813.28	-	603,092.14	369.34	1,069,262.49
单项计 提	221,769.35	-	221,769.35	30,960.00	-	-		252,729.35
合计	1,541,941.36	-	1,541,941.36	382,773.28	-	603,092.14	369.34	1,321,991.84

③2018 年的变动情况

类别	2017 年 12 月 31 日	本期变动金额				2018 年 12 月 31 日
		计提	收回或转回	转销或核销	汇率变动的 影响	
账龄组合	551,387.89	831,934.51	-	63,905.65	755.26	1,320,172.01
单项计提	-	221,769.35	-	-	-	221,769.35
合计	551,387.89	1,053,703.86	-	63,905.65	755.26	1,541,941.36

④2017 年的变动情况

类别	2016 年 12 月 31 日	本期变动金额			2017 年 12 月 31 日
		计提	收回或转回	转销或核销	
账龄组合	101,028.19	463,220.98	-	12,861.28	551,387.89
合计	101,028.19	463,220.98	-	12,861.28	551,387.89

(4) 各报告期实际核销的应收账款情况

核销年度	项 目	核销金额
2020 年 1-6 月	信用卡拒付款项、核销无法收回款项	48,231.30
2019 年度	信用卡拒付款项	603,092.14
2018 年度	信用卡拒付款项	63,905.65
2017 年度	信用卡拒付款项	12,861.28

(5) 各报告期按欠款方归集的余额前五名的应收账款情况

单位名称	2020 年 6 月 30 日余额	占应收账款余额的比例 (%)	坏账准备余额
NORD LIMITED	6,249,262.10	23.21	312,463.11
CMS Distribution Ltd.	4,717,443.23	17.52	235,872.16
ASI CORPORATION	2,965,805.03	11.01	148,290.25
苏宁易购集团股份有限公司 苏宁采购中心	1,126,175.77	4.18	58,787.79
北京京东世纪贸易有限公司	724,871.81	2.69	36,243.59
合计	15,783,557.94	58.61	791,656.90

(续上表)

单位名称	2019 年 12 月 31 日 余额	占应收账款余额的比例 (%)	坏账准备余额
北京京东世纪贸易有限公司	4,812,746.60	24.53	240,637.33
CMS Distribution Ltd.	3,797,576.28	19.36	189,878.81
ASI CORPORATION	1,394,326.12	7.11	69,716.31

单位名称	2019年12月31日 余额	占应收账款余额的比例(%)	坏账准备余额
NORD LIMITED	712,879.49	3.63	35,643.97
Best Buy	662,627.06	3.38	33,131.35
合计	11,380,155.55	58.01	569,007.77

(续上表)

单位名称	2018年12月31日余额	占应收账款余额的比例(%)	坏账准备余额
Ingram Micro	7,527,733.55	28.73	376,386.68
ASI CORPORATION	5,488,230.27	20.95	274,411.51
CMS Distribution Ltd.	2,337,597.20	8.92	116,879.86
Inspired motion tech	1,252,616.15	4.78	62,630.81
北京京东世纪贸易有限公司	781,473.47	2.98	39,073.67
合计	17,387,650.64	66.36	869,382.53

(续上表)

单位名称	2017年12月31日余额	占应收账款余额的比例(%)	坏账准备余额
ASI CORPORATION	6,552,178.98	59.42	327,608.95
Google Inc	606,700.47	5.50	30,335.02
Inspired motion tech	302,792.15	2.75	15,139.61
SoftBank Commerce & Service Corp.	274,436.40	2.49	13,721.82
亚马逊	170,405.34	1.55	8,520.27
合计	7,906,513.34	71.71	395,325.67

注：应收账款2020年6月末较2019年末增长37.70%，主要系NORD LIMITED未结算的资金增加所致；应收账款2019年末较2018年末减少25.80%，主要系苹果公司更换代理商所致；应收账款2018年末较2017年末增加135.37%，主要系增加代理商所致。

4. 预付款项

(1) 预付款项按账龄列示

账龄	2020年6月30日		2019年12月31日	
	金额	比例(%)	金额	比例(%)
1年以内	4,020,869.83	100.00	4,486,847.16	99.61
1年以上	-	-	17,440.50	0.39
合计	4,020,869.83	100.00	4,504,287.66	100.00

(续上表)

账龄	2018年12月31日		2017年12月31日	
	金额	比例(%)	金额	比例(%)
1年以内	5,501,471.30	99.39	4,357,196.91	99.62
1年以上	33,980.50	0.61	16,719.22	0.38
合计	5,535,451.80	100.00	4,373,916.13	100.00

(2) 各报告期按预付对象归集的余额前五名的预付款项情况

单位名称	2020年6月30日余额	占预付款项余额合计数的比例(%)
东莞新能源科技有限公司	799,691.27	19.89
深圳日日佳显示技术有限公司	789,411.24	19.63
深圳联合共赢投资有限公司	459,235.58	11.42
ET EXPO DESIGN INTERNATIONAL CO.,LIMITED	332,395.20	8.27
ACE marketing	313,340.65	7.79
合计	2,694,073.94	67.00

(续上表)

单位名称	2019年12月31日余额	占预付款项余额合计数的比例(%)
ACE Marketing	1,111,998.64	24.69
东莞新能源科技有限公司	670,607.39	14.89
深圳日日佳显示技术有限公司	473,213.70	10.51
深圳联合共赢投资有限公司	458,048.57	10.17
一体展览(国际)有限公司	422,622.00	9.38
合计	3,136,490.30	69.64

(续上表)

单位名称	2018年12月31日余额	占预付款项余额合计数的比例(%)
深圳优地科技有限公司	1,270,088.17	22.94
ACE Marketing	1,201,247.91	21.70
一体展览(国际)有限公司	442,320.85	7.99
深圳联合共赢投资有限公司	436,027.31	7.88
深圳万联智创科技有限公司	303,793.10	5.49
合计	3,653,477.34	66.00

(续上表)

单位名称	2017年12月31日余额	占预付款项余额合计数的比例(%)
深圳优地科技有限公司	1,704,239.30	38.96
Ace marketing	702,055.18	16.05
深圳联合共赢投资有限公司	342,522.88	7.83
东莞能率科技有限公司	310,994.26	7.11
天彩电子(深圳)有限公司	303,656.55	6.94
合计	3,363,468.17	76.89

5. 其他应收款

(1) 分类列示

项目	2020年6月30日	2019年12月31日
应收利息	-	-
应收股利	-	-
其他应收款	7,229,739.80	10,084,598.91
合计	7,229,739.80	10,084,598.91

(续上表)

项目	2018年12月31日	2017年12月31日
应收利息	200,841.12	-
应收股利	-	-
其他应收款	17,618,216.66	5,341,458.27
合计	17,819,057.78	5,341,458.27

(2) 应收利息

项目	2020年6月30日	2019年12月31日	2018年12月31日	2017年12月31日
定期存款应收利息	-	-	200,841.12	-
小计	-	-	200,841.12	-
减: 坏账准备	-	-	-	-
合计	-	-	200,841.12	-

(3) 其他应收款

①按账龄披露

账龄	2020年6月30日	2019年12月31日	2018年12月31日	2017年12月31日
1年以内	5,326,310.24	8,833,357.39	15,870,253.84	4,585,719.72
1至2年	734,421.40	329,186.21	1,335,253.97	829,058.70
2至3年	350,120.50	287,412.07	763,303.86	-

账 龄	2020年6月30日	2019年12月31日	2018年12月31日	2017年12月31日
3至4年	183,171.45	702,132.00	-	-
4至5年	699,532.00	-	-	-
5年以上	-	-	-	-
小计	7,293,555.59	10,152,087.67	17,968,811.67	5,414,778.42
减：坏账准备	63,815.79	67,488.76	350,595.01	73,320.15
合计	7,229,739.80	10,084,598.91	17,618,216.66	5,341,458.27

②按款项性质分类情况

款项性质	2020年6月30日	2019年12月31日	2018年12月31日	2017年12月31日
押金保证金	6,064,823.75	4,663,706.77	2,804,006.65	1,872,416.15
备用金及员工往来款	464,107.43	739,982.15	1,924,414.14	525,417.55
应收退税款	400,847.39	3,812,022.95	6,439,145.22	-
代垫社保公积金	190,375.74	154,493.64	102,275.83	83,593.19
关联方往来款	22,288.70	28,759.32	2,961,818.45	2,133,351.53
员工借款	-	-	3,680,000.00	800,000.00
其他	151,112.58	753,122.84	57,151.38	-
小计	7,293,555.59	10,152,087.67	17,968,811.67	5,414,778.42
减：坏账准备	63,815.79	67,488.76	350,595.01	73,320.15
合计	7,229,739.80	10,084,598.91	17,618,216.66	5,341,458.27

③按坏账计提方法分类披露

A. 截至2020年6月30日的坏账准备按三阶段模型计提如下：

阶 段	账面余额	坏账准备	账面价值
第一阶段	7,293,555.59	63,815.79	7,229,739.80
第二阶段	-	-	-
第三阶段	-	-	-
合计	7,293,555.59	63,815.79	7,229,739.80

截至2020年6月30日，处于第一阶段的坏账准备：

类 别	账面余额	计提比例(%)	坏账准备	账面价值	理由
按单项计提坏账准备	-	-	-	-	
按组合计提坏账准备	7,293,555.59	0.87	63,815.79	7,229,739.80	
1.账龄组合	805,595.75	7.92	63,815.79	741,779.96	信用风险未显著增加

类别	账面余额	计提比例(%)	坏账准备	账面价值	理由
2.无信用风险组合	6,487,959.84	-	-	6,487,959.84	信用风险未显著增加
合计	7,293,555.59	0.87	63,815.79	7,229,739.80	

B.截至 2019 年 12 月 31 日的坏账准备按三阶段模型计提如下:

阶段	账面余额	坏账准备	账面价值
第一阶段	10,152,087.67	67,488.76	10,084,598.91
第二阶段	-	-	-
第三阶段	-	-	-
合计	10,152,087.67	67,488.76	10,084,598.91

截至 2019 年 12 月 31 日, 处于第一阶段的坏账准备:

类别	账面余额	计提比例(%)	坏账准备	账面价值	理由
按单项计提坏账准备	-	-	-	-	
按组合计提坏账准备	10,152,087.67	0.66	67,488.76	10,084,598.91	
1.账龄组合	1,277,683.81	5.28	67,488.76	1,210,195.05	信用风险未显著增加
2.无信用风险组合	8,874,403.86	-	-	8,874,403.86	信用风险未显著增加
合计	10,152,087.67	0.66	67,488.76	10,084,598.91	

C.截至 2018 年 12 月 31 日、2017 年 12 月 31 日的坏账准备按已发生损失模型计提如下:

类别	2018 年 12 月 31 日				
	账面余额		坏账准备		账面价值
	金额	比例(%)	金额	计提比例(%)	
单项金额重大并单独计提坏账准备的其他应收款	-	-	-	-	-
按信用风险特征组合计提坏账准备的其他应收款	17,968,811.67	100.00	350,595.01	1.95	17,618,216.66
账龄组合	5,763,841.35	32.08	350,595.01	6.08	5,413,246.34
无信用风险组合	12,204,970.32	67.92	-	-	12,204,970.32
单项金额不重大但单独计提坏账准备的其他应收款	-	-	-	-	-
合计	17,968,811.67	100.00	350,595.01	1.95	17,618,216.66

(续上表)

类别	2017年12月31日				账面价值
	账面余额		坏账准备		
	金额	比例(%)	金额	计提比例(%)	
单项金额重大并单独计提坏账准备的其他应收款	-	-	-	-	-
按信用风险特征组合计提坏账准备的其他应收款	5,414,778.42	100.00	73,320.15	1.35	5,341,458.27
账龄组合	1,409,010.74	26.02	73,320.15	5.20	1,335,690.59
无信用风险组合	4,005,767.68	73.98	-	-	4,005,767.68
单项金额不重大但单独计提坏账准备的其他应收款	-	-	-	-	-
合计	5,414,778.42	100.00	73,320.15	1.35	5,341,458.27

C2. 2018年12月31日、2017年12月31日，组合中按账龄分析法计提坏账准备的其他应收款

账龄	2018年12月31日		
	账面余额	坏账准备	计提比例(%)
1年以内	4,711,669.90	235,583.49	5.00
1至2年	1,003,199.59	100,319.96	10.00
2至3年	48,971.86	14,691.56	30.00
合计	5,763,841.35	350,595.01	6.08

(续上表)

账龄	2017年12月31日		
	账面余额	坏账准备	计提比例(%)
1年以内	1,351,618.54	67,580.93	5.00
1至2年	57,392.20	5,739.22	10.00
合计	1,409,010.74	73,320.15	5.20

C3. 2018年12月31日、2017年12月31日，组合中按无信用风险组合计提坏账准备的其他应收款

账龄	2018年12月31日		
	账面余额	坏账准备	计提比例(%)
1年以内	11,158,583.93	-	-
1至2年	332,054.39	-	-
2至3年	714,332.00	-	-
合计	12,204,970.32	-	-

(续上表)

账 龄	2017年12月31日		
	账面余额	坏账准备	计提比例(%)
1年以内	3,234,101.18	-	-
1至2年	771,666.50	-	-
合计	4,005,767.68	-	-

④坏账准备的变动情况

坏账准备	第一阶段	第二阶段	第三阶段	合计
	未来12个月预期信用损失	整个存续期预期信用损失(未发生信用减值)	整个存续期预期信用损失(已发生信用减值)	
2019年1月1日余额	350,595.01	-	-	350,595.01
2019年1月1日余额在本期	—	—	—	—
--转入第二阶段	-	不适用	不适用	-
--转入第三阶段	-	-	不适用	-
--转回第二阶段	不适用	不适用	-	-
--转回第一阶段	不适用	-	-	-
本期计提	-283,314.44	-	-	-283,314.44
本期转回	-	-	-	-
本期转销	-	-	-	-
本期核销	-	-	-	-
汇率变动的影响	208.19			208.19
2019年12月31日余额	67,488.76	-	-	67,488.76
2019年12月31日余额在本期	—	—	—	—
--转入第二阶段	-	不适用	不适用	-
--转入第三阶段	-	-	不适用	-
--转回第二阶段	不适用	不适用	-	-
--转回第一阶段	不适用	-	-	-
本期计提	-3,913.50	-	-	-3,913.50
本期转回	-	-	-	-
本期转销	-	-	-	-
本期核销	-	-	-	-
汇率变动的影响	240.53	-	-	240.53
2020年6月30日余额	63,815.79	-	-	63,815.79

(续上表)

类别	2017年 12月31日	本期变动金额				2018年 12月31日
		计提	收回或 转回	转销或 核销	汇率变动的 影响	
账龄组合	73,320.15	277,175.57	-	-	99.29	350,595.01
合计	73,320.15	277,175.57	-	-	99.29	350,595.01

(续上表)

类别	2016年 12月31日	本期变动金额			2017年 12月31日
		计提	收回或转回	转销或核销	
账龄组合	16,306.92	57,013.23	-	-	73,320.15
合计	16,306.92	57,013.23	-	-	73,320.15

⑤各报告期按欠款方归集的余额前五名的其他应收款情况

单位名称	款项的性质	2020年6月30日 余额	账龄	占其他应收款余额 合计数的比例(%)	坏账 准备
NORD LIMITED	押金保证金	4,009,336.73	1年以内	54.97	-
深圳联合共赢投资有限公司	押金保证金	959,272.20	1-2年、2-3年、 4-5年	13.15	-
国家金库深圳分库	出口退税款	400,847.39	1年以内	5.50	-
北京京东世纪贸易有限公司	押金保证金	200,000.00	2-3年、4-5年	2.74	-
深圳市恒明珠房地产开发有限公司	押金保证金	144,344.00	1年以内、1-2 年、2-3年	1.98	-
合计		5,713,800.32		78.34	-

(续上表)

单位名称	款项的性质	2019年12月31 日余额	账龄	占其他应收款余额 合计数的比例(%)	坏账 准备
国家金库深圳分库	出口退税款	3,811,689.49	1年以内	37.55	-
NORD LIMITED	押金保证金	2,511,136.14	1年以内	24.74	-
深圳联合共赢投资有限公司	押金保证金	959,272.20	1年以内、1-2 年、3-4年	9.45	-
美国硅谷银行	在途资金	697,620.00	1年以内	6.87	-
胡钦昌	其他	369,914.82	1年以内	3.64	-
合计		8,349,632.65		82.25	-

(续上表)

单位名称	款项的性质	2018年 12月31日余额	账龄	占其他应收款余 额合计数比例(%)	坏账准备
国家金库深圳分库	出口退税款	6,439,145.22	1年以内	35.84	-
Arashi Vision Interative(Hong Kong)	关联方往来款	2,273,477.75	1年以内	12.65	-
陈永强	借款及备用金	1,900,000.00	1年、1-2年	10.57	106,000.00
NORD LIMITED	押金保证金	1,307,636.09	1年以内	7.28	-
贾顺	员工借款	1,100,000.00	1年以内	6.12	55,000.00
合计		13,020,259.06		72.46	161,000.00

(续上表)

单位名称	款项的性质	2017年 12月31日余额	账龄	占其他应收款余额 合计数的比例(%)	坏账准备
Arashi Vision Interative(Hong Kong)	关联方往来款	1,807,125.41	1年以内	33.37	-
刘亮	员工借款	750,000.00	1年以内	13.85	37,500.00
深圳联合共赢投资 有限公司	押金保证金	586,532.00	1-2年	10.83	-
NORD LIMITED	押金保证金	585,326.45	1年以内	10.81	-
中外运—敦豪国际 快件有限公司深圳 分公司	押金保证金	300,000.00	1年以内	5.54	-
合计		4,028,983.86		74.40	37,500.00

注: 其他应收款 2020 年 6 月末较 2019 年末减少 43.41%，主要系尚未提交申请退税，应收退税款减少所致；其他应收款 2018 年末较 2017 年末增长 233.60%，主要系与关联方往来及员工借款增加所致。

6. 存货

(1) 存货分类

项 目	2020 年 6 月 30 日			2019 年 12 月 31 日		
	账面余额	存货跌价 准备	账面价值	账面余额	存货跌价 准备	账面价值
原材料	17,321,039.80	2,894,044.14	14,426,995.66	9,062,549.67	2,513,967.54	6,548,582.13

项 目	2020年6月30日			2019年12月31日		
	账面余额	存货跌价准备	账面价值	账面余额	存货跌价准备	账面价值
库存商品	39,710,660.87	3,739,090.38	35,971,570.49	27,544,370.12	2,501,178.83	25,043,191.29
委托加工物资	66,447,415.02	-	66,447,415.02	67,637,295.86	-	67,637,295.86
发出商品	15,611,137.92	-	15,611,137.92	13,580,223.68	-	13,580,223.68
合计	139,090,253.61	6,633,134.52	132,457,119.09	117,824,439.33	5,015,146.37	112,809,292.96

(续上表)

项 目	2018年12月31日			2017年12月31日		
	账面余额	跌价准备	账面价值	账面余额	跌价准备	账面价值
原材料	3,488,258.24	1,445,087.91	2,043,170.33	4,968,059.58	987,878.43	3,980,181.15
库存商品	22,509,426.16	2,158,721.63	20,350,704.53	7,986,218.71	1,013,480.19	6,972,738.52
委托加工物资	20,660,433.87		20,660,433.87	11,568,574.94		11,568,574.94
发出商品	6,696,863.17		6,696,863.17	1,175,859.23		1,175,859.23
合计	53,354,981.44	3,603,809.54	49,751,171.90	25,698,712.46	2,001,358.62	23,697,353.84

(2) 存货跌价准备

项 目	2019年 12月31日	会计政 策变更	2020年 1月1日	本期增加金额		本期减少金额		2020年 6月30日
				计提	其他	转回或转销	其他	
原材料	2,513,967.54		2,513,967.54	387,792.54	-	7,715.94		2,894,044.14
库存商品	2,501,178.83		2,501,178.83	1,388,809.55	-	150,898.00		3,739,090.38
合计	5,015,146.37	-	5,015,146.37	1,776,602.09	-	158,613.94	-	6,633,134.52

(续上表)

项 目	2018年12月31日	本期增加金额		本期减少金额		2019年 12月31日
		计提	其他	转回或转销	其他	
原材料	1,445,087.91	1,085,256.23	-	16,376.60		2,513,967.54
库存商品	2,158,721.63	930,347.22	-	587,890.02		2,501,178.83
合计	3,603,809.54	2,015,603.45	-	604,266.62	-	5,015,146.37

(续上表)

项 目	2017 年 12 月 31 日	本期增加金额		本期减少金额		2018 年 12 月 31 日
		计提	其他	转回或转销	其他	
原材料	987,878.43	857,987.37	-	400,777.89		1,445,087.91
库存商品	1,013,480.19	1,321,719.12	-	176,477.68		2,158,721.63
合计	2,001,358.62	2,179,706.49	-	577,255.57	-	3,603,809.54

(续上表)

项 目	2016 年 12 月 31 日	本期增加金额		本期减少金额		2017 年 12 月 31 日
		计提	其他	转回或转销	其他	
原材料	-	987,878.43				987,878.43
库存商品	-	1,013,480.19				1,013,480.19
合计	-	2,001,358.62	-	-	-	2,001,358.62

注：存货 2019 年末较 2018 年末增长 126.75%，主要系新品 ONE R 备货所致；存货 2018 年末较 2017 年末增长 109.94%，主要系产品品类增加、业务规模增大、备货所致。

7. 其他流动资产

项 目	2020 年 6 月 30 日	2019 年 12 月 31 日	2018 年 12 月 31 日	2017 年 12 月 31 日
待抵扣进项税	32,671,386.67	18,643,104.60	1,301,281.53	2,939,811.00
定期存款	21,732,649.10	21,277,410.00	41,179,200.00	-
应计利息	92,482.84	30,584.85	-	-
应收退货成本	318,648.82	-	-	-
预缴企业所得税	30,103.22	24,439.62		
其他	1,043,342.04	2,290,760.20	10,266,025.02	5,886,996.10
合计	55,888,612.69	42,266,299.27	52,746,506.55	8,826,807.10

注 1：其他流动资产 2020 年 6 月末较 2019 年末增长 32.23%，主要系备货待抵扣增值税增加所致；其他流动资产 2019 年末较 2018 年末减少 19.87%，主要系定期存款减少所致；其他流动资产 2018 年末较 2017 年末增长 497.57%，主要系 2018 年末定期存款增加所致。

8. 固定资产

(1) 分类列示

项 目	2020 年 6 月 30 日	2019 年 12 月 31 日	2018 年 12 月 31 日	2017 年 12 月 31 日
固定资产	137,558,035.11	5,035,443.98	1,584,427.44	1,273,955.09
固定资产清理	-	-	-	-
合计	137,558,035.11	5,035,443.98	1,584,427.44	1,273,955.09

(2) 固定资产

①.2020年1-6月

项 目	房屋及建筑物	机器设备	运输工具	办公设备及其他	合计
一、账面原值：					
1.2019年12月31日	-	1,464,766.06	860,845.97	5,469,742.55	7,795,354.58
2.本期增加金额	131,521,795.59	844,399.07	820,730.08	1,391,418.08	134,578,342.82
(1) 购置	131,521,795.59	844,399.07	820,730.08	1,391,418.08	134,578,342.82
3.本期减少金额	-	-	-	18,042.59	18,042.59
(1) 处置或报废	-	-	-	18,042.59	18,042.59
4.2020年6月30日	131,521,795.59	2,309,165.13	1,681,576.05	6,843,118.04	142,355,654.81
二、累计折旧					
1.2019年12月31日	-	385,126.45	108,373.00	2,266,411.15	2,759,910.60
2.本期增加金额	891,717.78	235,511.68	125,793.20	798,428.69	2,051,451.35
(1) 计提	891,717.78	235,511.68	125,793.20	798,428.69	2,051,451.35
3.本期减少金额	-	-	-	13,742.25	13,742.25
(1) 处置或报废	-	-	-	13,742.25	13,742.25
4.2020年6月30日	891,717.78	620,638.13	234,166.20	3,051,097.59	4,797,619.70
三、减值准备					
1.2019年12月31日	-	-	-	-	-
2.本期增加金额	-	-	-	-	-
(1) 计提	-	-	-	-	-
3.本期减少金额	-	-	-	-	-
(1) 处置或报废	-	-	-	-	-
4.2020年6月30日	-	-	-	-	-
四、固定资产账面价值					-
1.2020年6月30日账面价值	130,630,077.81	1,688,527.00	1,447,409.85	3,792,020.45	137,558,035.11
2.2019年12月31日账面价值	-	1,079,639.61	752,472.97	3,203,331.40	5,035,443.98

②.2019年度

项 目	房屋及建筑物	机器设备	运输工具	办公设备及其他	合计
一、账面原值：					
1.2018年12月31日	-	399,772.36	-	2,554,955.32	2,954,727.68

项 目	房屋及建筑物	机器设备	运输工具	办公设备及 其他	合计
2.本期增加金额	-	1,064,993.70	860,845.97	2,914,787.23	4,840,626.90
(1) 购置	-	1,064,993.70	860,845.97	2,914,787.23	4,840,626.90
3.本期减少金额	-	-	-	-	-
(1) 处置或报废	-	-	-	-	-
4.2019年12月31日	-	1,464,766.06	860,845.97	5,469,742.55	7,795,354.58
二、累计折旧					
1.2018年12月31日	-	196,127.83	-	1,174,172.41	1,370,300.24
2.本期增加金额	-	188,998.62	108,373.00	1,092,238.74	1,389,610.36
(1) 计提	-	188,998.62	108,373.00	1,092,238.74	1,389,610.36
3.本期减少金额	-	-	-	-	-
(1) 处置或报废	-	-	-	-	-
4.2019年12月31日	-	385,126.45	108,373.00	2,266,411.15	2,759,910.60
三、减值准备					
1.2018年12月31日	-	-	-	-	-
2.本期增加金额	-	-	-	-	-
(1) 计提	-	-	-	-	-
3.本期减少金额	-	-	-	-	-
(1) 处置或报废	-	-	-	-	-
4.2019年12月31日	-	-	-	-	-
四、固定资产账面价值					
1.2019年12月31日账面价值	-	1,079,639.61	752,472.97	3,203,331.40	5,035,443.98
2.2018年12月31日账面价值	-	203,644.53	-	1,380,782.91	1,584,427.44

③.2018年度

项 目	房屋及 建筑物	机器设备	运输工具	办公设备及 其他	合计
一、账面原值：					
1.2017年12月31日	-	346,901.75	-	1,579,259.63	1,926,161.38
2.本期增加金额	-	59,758.61	-	993,410.29	1,053,168.90
(1) 购置	-	59,758.61	-	993,410.29	1,053,168.90
3.本期减少金额	-	6,888.00	-	17,714.60	24,602.60
(1) 处置或报废	-	6,888.00	-	17,714.60	24,602.60

项 目	房屋及 建筑物	机器设备	运输工具	办公设备及 其他	合计
4.2018年12月31日	-	399,772.36	-	2,554,955.32	2,954,727.68
二、累计折旧					
1.2017年12月31日	-	88,446.67	-	563,759.62	652,206.29
2.本期增加金额	-	114,224.76	-	625,259.18	739,483.94
(1) 计提	-	114,224.76	-	625,259.18	739,483.94
3.本期减少金额	-	6,543.60	-	14,846.39	21,389.99
(1) 处置或报废	-	6,543.60	-	14,846.39	21,389.99
4.2018年12月31日	-	196,127.83	-	1,174,172.41	1,370,300.24
三、减值准备					
1.2017年12月31日					-
2.本期增加金额	-	-	-	-	-
(1) 计提					-
3.本期减少金额	-	-	-	-	-
(1) 处置或报废					-
4.2018年12月31日	-	-	-	-	-
四、固定资产账面价值					-
1.2018年12月31日账面价值	-	203,644.53	-	1,380,782.91	1,584,427.44
2.2017年12月31日账面价值	-	258,455.08	-	1,015,500.01	1,273,955.09

④.2017年度

项 目	房屋及 建筑物	机器设备	运输工具	办公设备及 其他	合计
一、账面原值：					
1.2016年12月31日	-	50,802.50	-	927,168.37	977,970.87
2.本期增加金额	-	303,148.71	-	701,696.13	1,004,844.84
(1) 购置	-	303,148.71	-	701,696.13	1,004,844.84
3.本期减少金额	-	7,049.46	-	49,604.87	56,654.33
(1) 处置或报废	-	7,049.46	-	49,604.87	56,654.33
4.2017年12月31日	-	346,901.75	-	1,579,259.63	1,926,161.38
二、累计折旧					
1.2016年12月31日	-	8,120.01	-	171,277.78	179,397.79

项 目	房屋及 建筑物	机器设备	运输工具	办公设备及 其他	合计
2.本期增加金额	-	83,953.92	-	406,835.15	490,789.07
(1) 计提	-	83,953.92	-	406,835.15	490,789.07
3.本期减少金额	-	3,627.26	-	14,353.31	17,980.57
(1) 处置或报废	-	3,627.26	-	14,353.31	17,980.57
4.2017年12月31日	-	88,446.67	-	563,759.62	652,206.29
三、减值准备					
1.2016年12月31日					-
2.本期增加金额	-	-	-	-	-
(1) 计提					-
3.本期减少金额	-	-	-	-	-
(1) 处置或报废					-
4.2017年12月31日	-	-	-	-	-
四、固定资产账面价值					-
1.2017年12月31日账面价值	-	258,455.08	-	1,015,500.01	1,273,955.09
2.2016年12月31日账面价值	-	42,682.49	-	755,890.59	798,573.08

注：固定资产2020年6月末较2019年末增长2631.80%，主要系购置新办公楼所致；固定资产2019年末较2018年末增长217.81%，主要系2019年度新增机器设备及办公设备所致。

9. 无形资产

①2020年1-6月

项 目	软件	合计
一、账面原值		
1.2019年12月31日	525,277.85	525,277.85
2.本期增加金额	553,144.42	553,144.42
(1) 购置	553,144.42	553,144.42
3.本期减少金额	-	-
(1) 处置		-
4.2020年6月30日	1,078,422.27	1,078,422.27
二、累计摊销		-

项 目	软件	合计
1.2019年12月31日	395,704.57	395,704.57
2.本期增加金额	76,521.26	76,521.26
(1) 计提	76,521.26	76,521.26
3.本期减少金额	-	-
(1) 处置	-	-
4.2020年6月30日	472,225.83	472,225.83
三、减值准备		-
1.2019年12月31日		-
2.本期增加金额	-	-
(1) 计提		-
3.本期减少金额	-	-
(1) 处置		-
4.2020年6月30日	-	-
四、账面价值		-
1.2020年6月30日账面价值	606,196.44	606,196.44
2.2019年12月31日账面价值	129,573.28	129,573.28
②2019年度		
项 目	软件	合计
一、账面原值		
1.2018年12月31日	363,889.37	363,889.37
2.本期增加金额	161,388.48	161,388.48
(1) 购置	161,388.48	161,388.48
3.本期减少金额	-	-
(1) 处置	-	-
4.2019年12月31日	525,277.85	525,277.85
二、累计摊销		-
1.2018年12月31日	349,830.52	349,830.52
2.本期增加金额	45,874.05	45,874.05
(1) 计提	45,874.05	45,874.05
3.本期减少金额	-	-
(1) 处置	-	-
4.2019年12月31日	395,704.57	395,704.57
三、减值准备		-
1.2018年12月31日		-

项 目	软件	合计
2.本期增加金额	-	-
(1) 计提		-
3.本期减少金额	-	-
(1) 处置		-
4.2019年12月31日	-	-
四、账面价值		-
1.2019年12月31日账面价值	129,573.28	129,573.28
2.2018年12月31日账面价值	14,058.85	14,058.85

③2018年度

项 目	软件	合计
一、账面原值		
1.2017年12月31日	345,250.05	345,250.05
2.本期增加金额	18,639.32	18,639.32
(1) 购置	18,639.32	18,639.32
3.本期减少金额	-	-
(1) 处置		-
4.2018年12月31日	363,889.37	363,889.37
二、累计摊销		-
1.2017年12月31日	277,044.34	277,044.34
2.本期增加金额	72,786.18	72,786.18
(1) 计提	72,786.18	72,786.18
3.本期减少金额	-	-
(1) 处置		-
4.2018年12月31日	349,830.52	349,830.52
三、减值准备		-
1.2017年12月31日		-
2.本期增加金额	-	-
(1) 计提		-
3.本期减少金额	-	-
(1) 处置		-
4.2018年12月31日	-	-
四、账面价值		-
1.2018年12月31日账面价值	14,058.85	14,058.85
2.2017年12月31日账面价值	68,205.71	68,205.71

④2017 年度

项 目	软件	合计
一、账面原值		
1.2016 年 12 月 31 日	332,408.23	332,408.23
2.本期增加金额	12,841.82	12,841.82
(1) 购置	12,841.82	12,841.82
3.本期减少金额	-	-
(1) 处置	-	-
4.2017 年 12 月 31 日	345,250.05	345,250.05
二、累计摊销		-
1.2016 年 12 月 31 日	108,787.27	108,787.27
2.本期增加金额	168,257.07	168,257.07
(1) 计提	168,257.07	168,257.07
3.本期减少金额	-	-
(1) 处置	-	-
4.2017 年 12 月 31 日	277,044.34	277,044.34
三、减值准备		-
1.2016 年 12 月 31 日	-	-
2.本期增加金额	-	-
(1) 计提	-	-
3.本期减少金额	-	-
(1) 处置	-	-
4.2017 年 12 月 31 日	-	-
四、账面价值		
1.2017 年 12 月 31 日账面价值	68,205.71	68,205.71
2. 2016 年 12 月 31 日账面价值	223,620.96	223,620.96

10. 递延所得税资产

(1) 递延所得税资产

项 目	2020 年 6 月 30 日		2019 年 12 月 31 日	
	可抵扣暂时性差异	递延所得税资产	可抵扣暂时性差异	递延所得税资产
资产减值准备	6,332,815.26	958,987.49	5,015,146.37	752,271.96
信用减值准备	1,439,329.84	223,111.16	1,040,366.40	161,695.30
内部交易未实现利 润	6,867,421.30	1,716,855.33	3,408,471.43	852,117.86
可抵扣亏损	4,345,465.33	1,086,366.33	2,119,905.23	529,976.31

项 目	2020年6月30日		2019年12月31日	
	可抵扣暂时性差异	递延所得税资产	可抵扣暂时性差异	递延所得税资产
预计负债及应收退货成本	997,011.83	149,551.77	348,980.78	52,347.11
合计	19,982,043.56	4,134,872.08	11,932,870.21	2,348,408.54

(续上表)

项 目	2018年12月31日		2017年12月31日	
	可抵扣暂时性差异	递延所得税资产	可抵扣暂时性差异	递延所得税资产
资产减值准备	4,950,937.19	744,503.19	2,485,291.31	372,793.69
信用减值准备	-	-	-	-
内部交易未实现利润	2,029,392.89	507,348.22	-	-
可抵扣亏损	22,660,628.85	3,399,094.34	28,316,265.68	4,247,439.85
预计负债	237,470.03	35,620.50	74,123.10	11,118.47
合计	29,878,428.96	4,686,566.25	30,875,680.09	4,631,352.01

(2) 未确认递延所得税资产明细

项 目	2020年6月30日	2019年12月31日	2018年12月31日	2017年12月31日
可抵扣暂时性差异	657,386.43	349,114.20	545,408.72	140,775.35
可抵扣亏损	16,378,704.64	10,817,437.89	4,733,340.94	434,207.11
合计	17,036,091.07	11,166,552.09	5,278,749.66	574,982.46

注1：递延所得税资产2020年6月末较2019年末增长76.07%，主要系内部未实现利润增加所致；递延所得税资产2019年末较2018年末减少49.89%，主要系可抵扣亏损减少所致。

注2：未确认递延所得税资产可抵扣亏损主要为美国公司的亏损。

11. 其他非流动资产

项 目	2020年6月30日	2019年12月31日	2018年12月31日	2017年12月31日
预付设备及装修款	592,000.00	90,000.00	-	-
预付中介费	566,037.74	-	-	-
合计	1,158,037.74	90,000.00	-	-

12. 短期借款

项 目	2020年6月30日	2019年12月31日	2018年12月31日	2017年12月31日
质押借款	-	-	-	5,000,000.00
保证借款	-	-	-	9,200,000.00
合计	-	-	-	14,200,000.00

13. 应付账款

(1) 按性质列示

项 目	2020年6月30日	2019年12月31日	2018年12月31日	2017年12月31日
应付货款及加工费	55,178,446.98	78,185,332.93	37,615,005.64	12,551,996.48
合计	55,178,446.98	78,185,332.93	37,615,005.64	12,551,996.48

(2) 各报告期期末无账龄超过1年的重要应付账款

注：应付账款 2019 年末较 2018 年末增加 107.86%，主要系公司业务规模增加，采购金额加大所致；应付账款 2018 年末较 2017 年末增加 199.67%，主要系公司业务规模增加，采购金额加大所致。

14. 预收款项

项 目	2020年6月30日	2019年12月31日	2018年12月31日	2017年12月31日
预收货款	-	23,329,866.41	15,317,248.25	4,774,277.26
合计	-	23,329,866.41	15,317,248.25	4,774,277.26

注 1：根据新收入准则规定，预收货款由预收款项科目调整至合同负债科目进行列报，2020 年预收货款数据见附注五、15；

注 2：预收款项 2019 年末较 2018 年末增加 52.31%，主要系订单增加，预收款增加所致；预收款项 2018 年末较 2017 年末增加 220.83%，主要系订单增加，预收款增加所致。

15. 合同负债

项 目	2020年6月30日	2019年12月31日	2018年12月31日	2017年12月31日
预收货款	25,968,127.81	-	-	-
销售返利	129,646.01	-	-	-
合计	26,097,773.82	-	-	-

注：根据新收入准则规定，预收货款由预收款项科目调整至合同负债科目进行列报，2017 年至 2019 年预收货款数据见附注五、14；销售返利由其他流动负债科目调整至合同负债科目进行列报，2017 年至 2019 年销售返利数据见附注五、19。

16. 应付职工薪酬**(1) 应付职工薪酬列示**

项 目	2019年 12月31日	本期增加	本期减少	2020年 6月30日
一、短期薪酬	20,197,798.61	55,811,388.89	59,517,691.66	16,491,495.84
二、离职后福利-设定提存计划	-	113,623.14	113,623.14	-
三、辞退福利	-			-
四、一年内到期的其他福利	-			-
合计	20,197,798.61	55,925,012.03	59,631,314.80	16,491,495.84

(续上表)

项 目	2018年 12月31日	本期增加	本期减少	2019年 12月31日
一、短期薪酬	12,623,593.73	85,804,137.40	78,229,932.52	20,197,798.61
二、离职后福利-设定提存计划	-	1,121,091.93	1,121,091.93	-
三、辞退福利	-			-
四、一年内到期的其他福利	-			-
合计	12,623,593.73	86,925,229.33	79,351,024.45	20,197,798.61

(续上表)

项 目	2017年 12月31日	本期增加	本期减少	2018年 12月31日
一、短期薪酬	7,487,945.04	59,752,882.00	54,617,233.31	12,623,593.73
二、离职后福利-设定提存计划	-	869,363.20	869,363.20	-
三、辞退福利	-	-	-	-
四、一年内到期的其他福利	-	-	-	-
合计	7,487,945.04	60,622,245.20	55,486,596.51	12,623,593.73

(续上表)

项 目	2016年 12月31日	本期增加	本期减少	2017年 12月31日
一、短期薪酬	6,810,586.00	41,767,895.82	41,090,536.78	7,487,945.04
二、离职后福利-设定提存计划	-	655,028.43	655,028.43	-
三、辞退福利	-	-	-	-
四、一年内到期的其他福利	-	-	-	-
合计	6,810,586.00	42,422,924.25	41,745,565.21	7,487,945.04

(2) 短期薪酬列示

项 目	2019 年 12 月 31 日	本期增加	本期减少	2020 年 6 月 30 日
一、工资、奖金、津贴和补贴	20,197,798.61	53,855,220.62	57,561,523.39	16,491,495.84
二、职工福利费	-	776,484.08	776,484.08	-
三、社会保险费	-	279,530.75	279,530.75	-
其中：医疗保险费	-	254,701.49	254,701.49	-
工伤保险费	-	567.16	567.16	-
生育保险费	-	24,262.10	24,262.10	-
四、住房公积金	-	337,612.35	337,612.35	-
五、工会经费和职工教育经费	-	562,541.09	562,541.09	-
六、短期带薪缺勤	-	-	-	-
七、短期利润分享计划	-	-	-	-
合计	20,197,798.61	55,811,388.89	59,517,691.66	16,491,495.84

(续上表)

项 目	2018 年 12 月 31 日	本期增加	本期减少	2019 年 12 月 31 日
一、工资、奖金、津贴和补贴	12,623,593.73	81,944,179.78	74,369,974.90	20,197,798.61
二、职工福利费	-	1,652,100.99	1,652,100.99	-
三、社会保险费	-	621,263.53	621,263.53	-
其中：医疗保险费	-	578,053.86	578,053.86	-
工伤保险费	-	6,737.09	6,737.09	-
生育保险费	-	36,472.58	36,472.58	-
四、住房公积金	-	544,504.70	544,504.70	-
五、工会经费和职工教育经费	-	1,042,088.40	1,042,088.40	-
六、短期带薪缺勤	-	-	-	-
七、短期利润分享计划	-	-	-	-
合计	12,623,593.73	85,804,137.40	78,229,932.52	20,197,798.61

(续上表)

项 目	2017 年 12 月 31 日	本期增加	本期减少	2018 年 12 月 31 日
一、工资、奖金、津贴和补贴	7,487,945.04	57,498,102.71	52,362,454.02	12,623,593.73
二、职工福利费	-	732,134.94	732,134.94	-

项 目	2017 年 12 月 31 日	本期增加	本期减少	2018 年 12 月 31 日
三、社会保险费	-	492,846.84	492,846.84	-
其中：医疗保险费	-	456,091.94	456,091.94	-
工伤保险费	-	9,195.84	9,195.84	-
生育保险费	-	27,559.06	27,559.06	-
四、住房公积金	-	452,400.50	452,400.50	-
五、工会经费和职工教育经费	-	577,397.01	577,397.01	-
六、短期带薪缺勤	-	-	-	-
七、短期利润分享计划	-	-	-	-
合计	7,487,945.04	59,752,882.00	54,617,233.31	12,623,593.73

(续上表)

项 目	2016 年 12 月 31 日	本期增加	本期减少	2017 年 12 月 31 日
一、工资、奖金、津贴和补贴	6,810,586.00	40,550,508.56	39,873,149.52	7,487,945.04
二、职工福利费	-	424,916.67	424,916.67	-
三、社会保险费	-	320,622.18	320,622.18	-
其中：医疗保险费	-	286,985.41	286,985.41	-
工伤保险费	-	12,069.52	12,069.52	-
生育保险费	-	21,567.25	21,567.25	-
四、住房公积金	-	295,128.25	295,128.25	-
五、工会经费和职工教育经费	-	176,720.16	176,720.16	-
六、短期带薪缺勤	-	-	-	-
七、短期利润分享计划	-	-	-	-
合计	6,810,586.00	41,767,895.82	41,090,536.78	7,487,945.04

(3) 设定提存计划列示

项 目	2019 年 12 月 31 日	本期增加	本期减少	2020 年 6 月 30 日
离职后福利：				
1.基本养老保险	-	109,152.45	109,152.45	-
2.失业保险费	-	4,470.69	4,470.69	-
3.企业年金缴费	-	-	-	-
合计	-	113,623.14	113,623.14	-

(续上表)

项 目	2018年12月31日	本期增加	本期减少	2019年12月31日
离职后福利:				
1.基本养老保险	-	1,077,195.19	1,077,195.19	-
2.失业保险费	-	43,896.74	43,896.74	-
3.企业年金缴费	-			-
合计	-	1,121,091.93	1,121,091.93	-

(续上表)

项 目	2017年12月31日	本期增加	本期减少	2018年12月31日
离职后福利:				
1.基本养老保险	-	820,803.30	820,803.30	-
2.失业保险费	-	48,559.90	48,559.90	-
3.企业年金缴费	-	-	-	-
合计	-	869,363.20	869,363.20	-

(续上表)

项 目	2016年12月31日	本期增加	本期减少	2017年12月31日
离职后福利:				
1.基本养老保险	-	612,347.13	612,347.13	-
2.失业保险费	-	42,681.30	42,681.30	-
3.企业年金缴费	-	-	-	-
合计	-	655,028.43	655,028.43	-

注1: 根据人社部发〔2020〕11号文, 自2020年2月起, 可根据受疫情影响情况和基金承受能力, 免征中小微企业三项社会保险单位缴费部分, 导致公司2020年社保费有所减少。

注2: 应付职工薪酬2019年末较2018年末增加60.00%, 主要系员工数量及奖金增加所致; 应付职工薪酬2018年末较2017年末增加68.59%, 主要系员工数量及奖金增加所致。

17. 应交税费

项 目	2020年6月30日	2019年12月31日	2018年12月31日	2017年12月31日
企业所得税	3,770,026.48	8,999,460.18	7,450.20	1,960.26
个人所得税	902,295.61	1,058,407.46	575,967.78	593,000.59
境外间接税	693,126.40	667,626.20	196,235.16	-
印花税	31,539.11	333,386.01	51,683.10	40,162.90

项 目	2020年6月30日	2019年12月31日	2018年12月31日	2017年12月31日
房产税	276,195.77	-	-	-
车船税	810.00	-	-	-
增值税	-	-	1,434,911.93	-
城市维护建设税	-	-	85,917.04	6,529.82
教育费附加	-	-	61,369.31	4,664.15
合计	5,673,993.37	11,058,879.85	2,413,534.52	646,317.72

注：应交税费 2020 年 6 月末较 2019 年末减少 48.69%，主要计算所得税基数为 2020 年 1-6 月利润，应交企业所得税减少所致；应交税费 2019 年末较 2018 年末增加 358.20%，主要系利润增加，应交企业所得税增加所致；应交税费 2018 年末较 2017 年末增加 273.43%，主要系增值税及附加税增加所致。

18. 其他应付款

(1) 分类列示

项 目	2020年6月30日	2019年12月31日	2018年12月31日	2017年12月31日
应付利息	-	-	455,890.41	21,046.75
应付股利	-	-	-	-
其他应付款	10,353,116.31	5,690,361.30	16,334,341.36	51,026,533.96
合计	10,353,116.31	5,690,361.30	16,790,231.77	51,047,580.71

(2) 应付利息

项 目	2020年6月30日	2019年12月31日	2018年12月31日	2017年12月31日
短期借款应付利息	-	-	-	21,046.75
投资保证金计提利息	-	-	455,890.41	-
合计	-	-	455,890.41	21,046.75

(3) 其他应付款

项 目	2020年6月30日	2019年12月31日	2018年12月31日	2017年12月31日
费用类其他应付款	10,051,034.11	5,300,066.48	5,623,603.03	1,112,522.24
押金保证金	285,000.00	355,000.00	8,270,000.00	241,000.00
非合并范围内关联方往来款	17,082.20	35,294.82	2,440,738.33	49,673,011.72
合计	10,353,116.31	5,690,361.30	16,334,341.36	51,026,533.96

注：其他应付款 2020 年 6 月末较 2019 年末增加 81.94%，主要系运费、广告费等费用增加所致；其他应付款 2019 年末较 2018 年末减少 66.11%，主要系退回投资保证金所致；其他应付款 2018 年末较 2017 年末减少 67.11%，主要系偿还关联方往来款所致。

19. 其他流动负债

项 目	2020 年 6 月 30 日	2019 年 12 月 31 日	2018 年 12 月 31 日	2017 年 12 月 31 日
待转销项税	1,865,363.75	—	—	—
销售返利		53,666.06	313,712.46	
合计	1,865,363.75	53,666.06	313,712.46	

注：根据新收入准则规定，销售返利调整至合同负债进行列报，见附注五、15；根据新收入准则规定，预收货款中销项税部分调整至其他流动负债科目进行列报，2017 年至 2019 年预收货款数据见附注五、14。

20. 预计负债

项 目	2020 年 6 月 30 日	2019 年 12 月 31 日	2018 年 12 月 31 日	2017 年 12 月 31 日	形成原因
售后维修	189,404.34	114,302.65	42,054.33	24,174.15	预计免费维修费用
预计退货	626,256.31	234,678.13	195,415.70	49,948.95	预计跨期退货费用
诉讼赔偿	500,000.00				预计“迪迦奥特曼” 诉讼赔偿
合计	1,315,660.65	348,980.78	237,470.03	74,123.10	

注：预计负债 2020 年 6 月末较 2019 年末增加 277.00%，主要系上海新创华文化发展有限公司诉讼公司未经授权使用“迪迦奥特曼”形象，侵犯其权利，预计损失增加所致；预计负债 2019 年末较 2018 年末增加 46.96%，主要系销售规模增加，预计售后维修费增加所致；预计负债 2018 年末较 2017 年末增加 220.37%，主要系销售规模增加，预计退货款增加所致。

21. 股本

(1) 2020 年 1-6 月

股东名称	2019 年 12 月 31 日	本期增加	本期 减少	2020 年 6 月 30 日	2020 年 6 月末 股权比例 (%)
北京岚锋创视网络科技有限公司	29,095,963.00	78,679,490.00	-	107,775,453.00	29.9376
岚沅管理咨询（深圳）合伙企业（有限合伙）	3,952,401.00	10,687,836.00	-	14,640,237.00	4.0667

股东名称	2019年 12月31日	本期增加	本期 减少	2020年 6月30日	2020年6月末 股权比例(%)
澜烽管理咨询(深圳)合伙企业(有限合伙)	3,161,921.00	8,550,272.00	-	11,712,193.00	3.2534
岚烽管理咨询(深圳)合伙企业(有限合伙)	393,700.00	1,064,619.00	-	1,458,319.00	0.4051
EARN ACE LIMITED	12,949,351.00	35,016,828.00	-	47,966,179.00	13.3239
QM101 LIMITED	9,135,841.00	24,704,572.00	-	33,840,413.00	9.4001
XUNLEI NETWORK TECHNOLOGIES LIMITED	8,487,142.00	22,950,400.00	-	31,437,542.00	8.7327
深圳麦高汇智成长五期股权投资合伙企业(有限合伙)	1,263,558.00	3,416,835.00	-	4,680,393.00	1.3001
厦门富凯创业投资合伙企业(有限合伙)	3,596,280.00	9,724,836.00	-	13,321,116.00	3.7003
朗玛五号(深圳)创业投资中心(有限合伙)	1,459,141.00	3,945,718.00	-	5,404,859.00	1.5013
朗玛六号(深圳)创业投资中心(有限合伙)	1,621,267.00	4,384,129.00	-	6,005,396.00	1.6682
朗玛九号(深圳)创业投资中心(有限合伙)	1,229,215.00	3,323,967.00	-	4,553,182.00	1.2648
珠海华金同达股权投资基金合伙企业(有限合伙)	3,878,661.00	10,488,433.00	-	14,367,094.00	3.9909
芜湖旷运人工智能产业投资基金(有限合伙)	1,723,849.00	4,661,525.00	-	6,385,374.00	1.7737
深圳汇智同裕投资管理合伙企业(有限合伙)	517,155.00	1,398,458.00	-	1,915,613.00	0.5321
中信证券投资有限公司	2,460,118.00	6,652,498.00	-	9,112,616.00	2.5313
金石智娱股权投资(杭州)合伙企业(有限合伙)	2,460,083.00	6,652,403.00	-	9,112,486.00	2.5312
深圳市伊敦传媒投资基金合伙企业(有限合伙)	2,636,237.00	7,128,748.00	-	9,764,985.00	2.7125
深圳市天正投资有限公司	1,579,312.00	4,270,677.00	-	5,849,989.00	1.6250

股东名称	2019年 12月31日	本期增加	本期 减少	2020年 6月30日	2020年6月末 股权比例(%)
寿光市利得鑫投资中心 (有限合伙)	583,132.00	1,576,869.00	-	2,160,001.00	0.6000
深圳市领誉基石股权投资 合伙企业(有限合伙)	2,592,063.00	7,009,295.00	-	9,601,358.00	2.6670
深圳市知盛投资合伙企 业(有限合伙)	171,799.00	464,568.00	-	636,367.00	0.1768
山东龙兴塑膜科技股份 有限公司	189,860.00	513,408.00	-	703,268.00	0.1954
朗玛十四号(深圳)创业 投资中心(有限合伙)	607,422.00	1,642,553.00	-	2,249,975.00	0.6250
深圳德朴投资有限公司	774,985.00	2,095,666.00	-	2,870,651.00	0.7974
珠海华金创盈三号股权 投资基金合伙企业(有限 合伙)	425,193.00	1,149,780.00	-	1,574,973.00	0.4375
宁波梅山保税港区威明 投资管理合伙企业(有限 合伙)	242,963.00	657,005.00	-	899,968.00	0.2500
合计	97,188,612.00	262,811,388.00	-	360,000,000.00	100.0000

注：本期股本变化情况详见附注一、1、(9)。

(2) 2019年度

股东名称	2018年 12月31日	本期增加	本期减少	2019年 12月31日	2019年末股 权比例(%)
北京岚锋创视网络科 技有限公司	29,780,226.00	-	684,263.00	29,095,963.00	29.9376
岚沅管理咨询(深圳) 合伙企业(有限合伙)	-	3,952,401.00	-	3,952,401.00	4.0667
澜烽管理咨询(深圳) 合伙企业(有限合伙)	-	3,161,921.00	-	3,161,921.00	3.2534
岚烽管理咨询(深圳) 合伙企业(有限合伙)	-	393,700.00	-	393,700.00	0.4051
EARN ACE LIMITED	12,949,351.00	-	-	12,949,351.00	13.3239
QM101 LIMITED	11,412,457.00	-	2,276,616.00	9,135,841.00	9.4001

股东名称	2018年 12月31日	本期增加	本期减少	2019年 12月31日	2019年末股 权比例(%)
XUNLEI NETWORK TECHNOLOGIES LIMITED	9,613,923.00	-	1,126,781.00	8,487,142.00	8.7327
深圳麦高汇智成长五 期股权投资合伙企业 (有限合伙)	1,263,558.00	-	-	1,263,558.00	1.3001
厦门富凯创业投资合 伙企业(有限合伙)	3,596,280.00	-	-	3,596,280.00	3.7003
朗玛五号(深圳)创业 投资中心(有限合伙)	-	1,459,141.00	-	1,459,141.00	1.5013
朗玛六号(深圳)创业 投资中心(有限合伙)	-	1,621,267.00	-	1,621,267.00	1.6682
朗玛九号(深圳)创业 投资中心(有限合伙)	-	1,229,215.00	-	1,229,215.00	1.2648
珠海华金同达股权投 资基金合伙企业(有限 合伙)	-	3,878,661.00	-	3,878,661.00	3.9909
芜湖旷运人工智能产 业投资基金(有限合 伙)	-	1,723,849.00	-	1,723,849.00	1.7737
深圳汇智同裕投资管 理合伙企业(有限合 伙)	-	517,155.00	-	517,155.00	0.5321
中信证券投资有限公 司	-	2,460,118.00	-	2,460,118.00	2.5313
金石智娱股权投资(杭 州)合伙企业(有限合 伙)	-	2,460,083.00	-	2,460,083.00	2.5312
深圳市伊敦传媒投资 基金合伙企业(有限合 伙)	-	2,636,237.00	-	2,636,237.00	2.7125

股东名称	2018年 12月31日	本期增加	本期减少	2019年 12月31日	2019年末股 权比例(%)
深圳市天正投资有限公司	-	1,579,312.00	-	1,579,312.00	1.6250
寿光市利得鑫投资中心(有限合伙)	-	583,132.00	-	583,132.00	0.6000
深圳市领誉基石股权投资合伙企业(有限合伙)	-	2,592,063.00	-	2,592,063.00	2.6670
深圳市知盛投资合伙企业(有限合伙)	-	171,799.00	-	171,799.00	0.1768
山东龙兴塑膜科技股份有限公司	-	189,860.00	-	189,860.00	0.1954
朗玛十四号(深圳)创业投资中心(有限合伙)	-	607,422.00	-	607,422.00	0.6250
深圳德朴投资有限公司	-	774,985.00	-	774,985.00	0.7974
珠海华金创盈三号股权投资基金合伙企业(有限合伙)	-	425,193.00	-	425,193.00	0.4375
宁波梅山保税港区威明投资管理合伙企业(有限合伙)	-	242,963.00	-	242,963.00	0.2500
CYZone Angel Fund I, L.P.	1,033,323.00	-	1,033,323.00	-	-
SUNING RUNDONG INTERNATIONAL INVESTMENT MANAGEMENT LIMITED	3,738,748.00	-	3,738,748.00	-	-
合计	73,387,866.00	32,660,477.00	8,859,731.00	97,188,612.00	100.0000

注：本期股本变化情况详见附注一、1、(6)；附注一、1、(7)；附注一、1、(8)。

(3) 2018 年度

股东名称	2017 年 12 月 31 日	本期增加	本期减少	2018 年 12 月 31 日	2018 年末股 权比例 (%)
北京岚锋创视网络科 技有限公司	16,580,000.00	13,200,226.00	-	29,780,226.00	40.5791
CYZone Angel Fund I, L.P.	-	1,033,323.00	-	1,033,323.00	1.4080
EARN ACE LIMITED	-	12,949,351.00	-	12,949,351.00	17.6451
QM101 LIMITED	-	11,412,457.00	-	11,412,457.00	15.5509
XUNLEI NETWORK TECHNOLOGIES LIMITED	-	9,613,923.00	-	9,613,923.00	13.1002
SUNING RUNDONG INTERNATIONAL INVESTMENT MANAGEMENT LIMITED	-	3,738,748.00	-	3,738,748.00	5.0945
深圳麦高汇智成长五 期股权投资合伙企业 (有限合伙)	-	1,263,558.00	-	1,263,558.00	1.7218
厦门富凯创业投资合 伙企业(有限合伙)	-	3,596,280.00	-	3,596,280.00	4.9004
合计	16,580,000.00	56,807,866.00	-	73,387,866.00	100.0000

注：本期股本变化情况详见附注一、1、(3)；附注一、1、(4)；附注一、1、(5)。

(4) 2017 年度

股东名称	2016 年 12 月 31 日	本期增加	本期减少	2017 年 12 月 31 日	2017 年末股 权比例 (%)
北京岚锋创视网络 科技有限公司	10,000,000.00	6,580,000.00	-	16,580,000.00	100.00

注：本期股本变化情况详见附注一、1、(2)。

22. 资本公积

(1) 2020 年 1-6 月

项 目	2019 年 12 月 31 日	本期增加	本期减少	2020 年 6 月 30 日
资本溢价	383,561,017.83	8,135,458.35	203,133,373.25	188,563,102.93

注 1: 2020 年 1 月, 根据深圳岚锋股东会决议、影石创新科技股份有限公司(筹)发起人协议及章程的规定, 深圳岚锋申请变更登记为影石创新科技股份有限公司, 注册资本为人民币 360,000,000.00 元, 股份总数为 360,000,000.00 股。由北京岚锋创视网络科技有限公司等 27 位股东以其拥有的深圳岚锋截止 2019 年 10 月 31 日经审计(容诚会审字[2019]8487 号)的净资产 527,280,497.39 元按照 1:1.4647 比例折合股本 360,000,000.00 元, 其余计入资本公积。北京岚锋创视网络科技有限公司等 27 位股东按照其在深圳岚锋的出资比例享有影石创新科技股份有限公司的股份。

注 2: 2020 年, 公司实施员工持股计划, 将股份支付金额 8,135,529.15 元计入资本公积; 因同一控制下企业合并美国公司, 计入资本公积-70.80 元。

(2) 2019 年度

项 目	2018 年 12 月 31 日	本期增加	本期减少	2019 年 12 月 31 日
资本溢价	87,369,277.65	296,191,740.18	-	383,561,017.83

注 1: 资本公积增加详见附注一、1、(6); 附注一、1、(7); 附注一、1、(8)。

注 2: 2019 年, 公司实施员工持股计划, 将股份支付金额 71,253,399.33 元计入资本公积; 因同一控制下企业合并美国公司, 计入资本公积 2,479,086.85 元。

(3) 2018 年度

项 目	2017 年 12 月 31 日	本期增加	本期减少	2018 年 12 月 31 日
资本溢价	4,465,685.87	82,903,591.78		87,369,277.65

注 1: 资本增加详见附注一、1、(3); 附注一、1、(4); 附注一、1、(5)。

注 2: 公司控股股东北京岚锋为公司提供经营性资金, 北京岚锋未向公司收取利息。公司按银行同期借款利率计提利息费用, 2018 年因资金拆入计入财务费用和资本公积 1,223,475.23 元; 公司控股股东北京岚锋豁免为公司支付的部分费用开支, 2018 年因豁免费用计入资本公积 288,055.30 元。

(4) 2017 年度

项 目	2016 年 12 月 31 日	本期增加	本期减少	2017 年 12 月 31 日
资本溢价	1,856,348.82	2,609,337.05	-	4,465,685.87

注: 公司控股股东北京岚锋为公司提供经营性资金, 北京岚锋未向公司收取利息。公司按银行同期借款利率计提利息费用, 2017 年因资金拆入计入财务费用和资本公积 2,014,252.09 元; 公司控股股东北京岚锋豁免为公司支付的部分费用开支, 2017 年因豁免费用计入资本公积 595,084.96 元。

23. 其他综合收益

(1) 2020年1-6月

项 目	2019年 12月31日	本期发生金额						2020年 6月30日
		本期所得税 前发生额	减：前期 计入其他 综合收益 当期转入 损益	减：前期计 入其他综 合收益当 期转入留 存收益	减： 所得 税费 用	税后归属于 母公司	税后归 属于少 数股东	
一、不能重分 类进损益的其 他综合收益								
二、将重分类 进损益的其他 综合收益								
外币财务报表 折算差额	-328,200.59	-164,334.07					-164,334.07	-492,534.66
其他综合收益 合计	-328,200.59	-164,334.07					-164,334.07	-492,534.66

(2) 2019年度

项 目	2018年 12月31日	会 计 政 策 变 更	2019年 1月1日	本期发生金额						2019年 12月31日
				本期所得 税前发生 额	减： 前期 计入 其他 综合 收益 当期 转入 损益	减：前 期计 入 其他 综 合 收 益 当 期 转 入 留 存 收 益	减： 所得 税费 用	税后归属 于母公司	税后 归属 于少 数股 东	
一、不能重分 类进损益的其 他综合收益										
二、将重分类 进损益的其他 综合收益										

项 目	2018年 12月31日	会 计 政 策 变 更	2019年 1月1日	本期发生金额					2019年 12月31日
				本期所得 税前发生 额	减：前 期计 入其 他综 合收 益当 期转 入损 益	减：前 期计 入 其他 综合 收益 当期 留存 收益	减： 所得 税费 用	税后归 属于 母公 司	
外币财务报表 折算差额	-159,607.82		-159,607.82	-168,592.77				-168,592.77	-328,200.59
其他综合收益 合计	-159,607.82		-159,607.82	-168,592.77				-168,592.77	-328,200.59

(3) 2018 年度

项 目	2017年 12月31日	本期发生金额					2018年 12月31日
		本期所得 税前发生 额	减：前 期计 入其 他综 合收 益当 期转 入损 益	减：所 得税 费用	税后归 属于 母公 司	税后 归属 于少 数股 东	
一、不能重分类进损益的 其他综合收益							
二、将重分类进损益的其 他综合收益							
外币财务报表折算差额	16,558.84	-176,166.66				-176,166.66	-159,607.82
其他综合收益合计	16,558.84	-176,166.66				-176,166.66	-159,607.82

(4) 2017 年度

项 目	2016年 12月31日	本期发生金额					2017年 12月31日
		本期所得 税前发生 额	减：前 期计 入其 他综 合收 益当 期转 入损 益	减：所 得税 费用	税后归 属于 母公 司	税后 归属 于少 数股 东	
一、不能重分类进损益的 其他综合收益							

项 目	2016 年 12 月 31 日	本期发生金额					2017 年 12 月 31 日
		本期所得 税前发生 额	减：前期计 入其他综合 收益当期转 入损益	减：所 得税费 用	税后归属 于母公司	税后归属 于少数股 东	
二、将重分类进损益的其他综合收益							
外币财务报表折算差额	-	16,558.84			16,558.84		16,558.84
其他综合收益合计	-	16,558.84			16,558.84		16,558.84

24. 盈余公积

(1) 2020 年 1-6 月

项 目	2019 年 12 月 31 日	会计政策 变更	2020 年 1 月 1 日	本期增加	本期减少	2020 年 6 月 30 日
法定盈余公积	7,679,948.78		7,679,948.78	-	7,012,595.69	667,353.09
合计	7,679,948.78		7,679,948.78	-	7,012,595.69	667,353.09

(2) 2019 年度

项 目	2018 年 12 月 31 日	会计政策 变更	2019 年 1 月 1 日	本期增加	本期减少	2019 年 12 月 31 日
法定盈余公积	1,024,242.79		1,024,242.79	6,655,705.99		7,679,948.78
合计	1,024,242.79	-	1,024,242.79	6,655,705.99	-	7,679,948.78

(3) 2018 年度

项 目	2017 年 12 月 31 日	本期增加	本期减少	2018 年 12 月 31 日
法定盈余公积	-	1,024,242.79	-	1,024,242.79
合计	-	1,024,242.79	-	1,024,242.79

(4) 2017 年度

项 目	2016 年 12 月 31 日	本期增加	本期减少	2017 年 12 月 31 日
法定盈余公积	-	-	-	-
合计	-	-	-	-

注：公司按《公司法》及本公司章程有关规定，按扣除未弥补亏损后净利润 10% 提取法定盈余公积金。

25. 未分配利润

项 目	2020年1-6月	2019年度	2018年度	2017年度
调整前上期末未分配利润	52,058,459.32	2,433,713.33	-14,829,005.10	-21,040,476.84
调整期初未分配利润合计数 (调增+, 调减-)			-	-
调整后期初未分配利润	52,058,459.32	2,433,713.33	-14,829,005.10	-21,040,476.84
加: 本期归属于母公司所有者的净利润	55,728,406.85	56,280,451.98	18,286,961.22	6,211,471.74
减: 提取法定盈余公积	-	6,655,705.99	1,024,242.79	-
提取任意盈余公积			-	-
提取一般风险准备			-	-
应付普通股股利			-	-
转作股本的普通股股利	52,665,419.06		-	-
期末未分配利润	55,121,447.11	52,058,459.32	2,433,713.33	-14,829,005.10

26. 营业收入及营业成本

项 目	2020年1-6月		2019年度	
	收入	成本	收入	成本
主营业务	350,390,565.85	190,321,749.93	584,817,824.66	268,824,620.81
其他业务	2,665,313.91	1,383,143.22	3,019,594.99	1,013,517.64
合计	353,055,879.76	191,704,893.15	587,837,419.65	269,838,138.45

(续上表)

项 目	2018年度		2017年度	
	收入	成本	收入	成本
主营业务	257,279,722.25	124,439,753.60	158,397,724.53	77,476,724.85
其他业务	946,793.97	253,559.03	1,058,372.40	74,446.83
合计	258,226,516.22	124,693,312.63	159,456,096.93	77,551,171.68

(1) 主营业务(分产品)

项 目	2020年1-6月		2019年度	
	收入	成本	收入	成本
消费级全景相机	282,247,437.24	159,862,901.36	411,672,264.48	201,823,525.91
专业级全景相机	28,854,597.65	12,187,923.12	85,282,193.11	32,761,077.87
配件及其他	39,288,530.96	18,270,925.45	87,863,367.07	34,240,017.03
合计	350,390,565.85	190,321,749.93	584,817,824.66	268,824,620.81

(续上表)

项 目	2018 年度		2017 年度	
	收入	成本	收入	成本
消费级全景相机	155,479,346.89	80,744,394.52	93,288,386.46	52,362,478.81
专业级全景相机	72,919,524.83	30,310,834.64	60,565,774.87	23,868,031.09
配件及其他	28,880,850.53	13,384,524.44	4,543,563.20	1,246,214.95
合计	257,279,722.25	124,439,753.60	158,397,724.53	77,476,724.85

(2) 主营业务 (分地区)

项 目	2020 年 1-6 月		2019 年度	
	收入	成本	收入	成本
中国大陆	114,292,917.69	65,064,509.73	176,512,734.42	89,528,938.41
美国地区	61,717,295.51	32,624,323.01	123,236,998.63	51,281,907.42
欧洲地区	69,516,421.99	36,160,959.97	129,883,357.19	57,186,070.27
日韩地区	51,111,197.40	26,400,580.79	59,573,806.95	27,078,067.85
其他地区	53,752,733.26	30,071,376.43	95,610,927.47	43,749,636.86
合计	350,390,565.85	190,321,749.93	584,817,824.66	268,824,620.81

(续上表)

项 目	2018 年度		2017 年度	
	收入	成本	收入	成本
中国大陆	63,421,852.81	34,302,067.16	37,740,249.54	21,050,433.92
美国地区	68,488,765.39	31,618,224.62	35,558,304.52	16,228,801.37
欧洲地区	53,095,106.75	23,257,980.83	29,223,811.88	12,328,911.81
日韩地区	26,330,254.98	12,546,914.01	21,541,879.87	10,288,657.83
其他地区	45,943,742.32	22,714,566.98	34,333,478.72	17,579,919.92
合计	257,279,722.25	124,439,753.60	158,397,724.53	77,476,724.85

注: 营业收入 2019 年度较 2018 年度增长 127.64%, 主要系公司 2019 年度推出 One X、Go 等新品及配件, 销售规模增大所致; 营业收入 2018 年度较 2017 年度增长 61.94%, 主要系公司不断开发新品、产品品类增加, 销售规模增大所致。

27. 税金及附加

项 目	2020 年 1-6 月	2019 年度	2018 年度	2017 年度
房产税	276,195.77	-	-	-
印花税	219,578.20	656,132.08	127,681.00	83,487.84
城市维护建设税	-	32,205.81	97,760.80	31,899.92

项 目	2020 年 1-6 月	2019 年度	2018 年度	2017 年度
教育费附加	-	13,802.49	41,897.49	13,671.40
地方教育附加	-	9,201.66	27,931.66	9,114.26
车船使用税	810.00	990.00	-	-
合计	496,583.97	712,332.04	295,270.95	138,173.42

28. 销售费用

项 目	2020 年 1-6 月	2019 年度	2018 年度	2017 年度
职工薪酬	19,242,364.60	33,848,793.47	25,219,359.76	15,612,028.58
市场推广费	14,363,179.76	22,372,619.25	12,560,204.30	6,337,814.44
物流费用	-	19,803,814.72	9,263,320.64	4,906,596.30
销售平台费用	9,442,237.95	17,150,941.40	6,861,522.52	1,976,410.51
交通、差旅及办公费	1,296,032.07	4,957,438.54	2,448,701.19	1,845,151.85
物业和租赁费	1,437,601.32	2,892,969.32	2,336,085.79	2,031,618.29
售后服务费	592,502.75	575,764.20	149,015.07	115,209.31
其他	726,300.52	851,862.68	319,682.38	149,680.73
股份支付	1,423,222.50	16,302,916.30	-	-
合计	48,523,441.47	118,757,119.88	59,157,891.65	32,974,510.01

注 1: 根据新收入准则规定, 将销售费用中属于合同履约成本的物流费调整至营业成本进行列示;

注 2: 销售费用 2019 年度较 2018 年度增长 100.75%, 主要系公司销售规模增大, 人员薪酬、市场推广费及物流费增加所致; 销售费用 2018 年度较 2017 年度增长 79.40%, 主要系公司销售规模增大, 人员薪酬、市场推广费及物流费增加所致。

29. 管理费用

项 目	2020 年 1-6 月	2019 年度	2018 年度	2017 年度
职工薪酬	7,843,107.43	10,273,195.01	6,067,074.91	4,246,217.80
折旧、摊销及装修费	1,588,600.21	312,703.18	491,707.34	464,572.09
中介机构服务费	1,878,623.10	4,489,833.17	2,364,584.94	1,524,749.40
办公费	1,261,359.21	2,598,823.92	1,062,779.38	739,595.19
租赁和物业费	928,849.20	1,359,469.83	1,119,227.61	684,564.72
其他	548,258.22	1,122,972.23	931,907.67	743,845.92
股份支付	1,472,647.40	21,124,521.74	-	-
合计	15,521,444.77	41,281,519.08	12,037,281.85	8,403,545.12

注: 管理费用 2019 年度较 2018 年度增长 242.95%, 主要系 2019 年度股份支付金

额增加所致；管理费用 2018 年度较 2017 年度增长 43.24%，主要系 2018 年度人员薪酬增加所致。

30. 研发费用

项 目	2020 年 1-6 月	2019 年度	2018 年度	2017 年度
职工薪酬	26,513,601.89	41,005,550.48	29,335,810.53	22,564,677.87
材料领用	7,214,939.54	6,878,401.45	4,387,338.38	1,714,873.69
云服务器费用	2,767,844.12	4,160,274.15	3,397,935.54	1,255,235.75
租赁和物业费	1,216,116.47	1,921,333.69	1,710,576.48	1,435,313.65
专利和商标费	485,846.52	1,050,408.39	367,816.63	373,294.15
交通及差旅费	135,202.22	828,790.79	230,559.05	214,656.45
折旧及摊销	440,898.24	786,934.44	497,197.25	290,180.62
其他	807,325.38	466,875.81	332,121.40	267,104.46
股份支付	5,239,659.25	33,825,961.29	-	-
合计	44,821,433.63	90,924,530.49	40,259,355.26	28,115,336.64

注：研发费用 2019 年度较 2018 年度增长 125.85%，主要系 2019 年度股份支付金额增加所致；研发费用 2018 年度较 2017 年度增长 43.19%，主要系 2018 年度人员薪酬增加所致。

31. 财务费用

项 目	2020 年 1-6 月	2019 年度	2018 年度	2017 年度
利息支出	121,500.00	92,931.51	2,288,194.06	2,144,918.84
减：利息收入	4,887,634.15	2,250,575.24	261,140.91	17,804.10
汇兑损益	-5,144,635.36	-2,662,580.98	101,341.99	1,005,140.86
手续费	2,964,472.30	3,139,966.47	1,588,053.83	912,803.15
合计	-6,946,297.21	-1,680,258.24	3,716,448.97	4,045,058.75

32. 其他收益

项 目	2020 年 1-6 月	2019 年度	2018 年度	2017 年度	与资产相关/与收益相关
一、计入其他收益的政府补助					
研发资助	1,067,000.00	1,524,000.00	1,307,000.00	-	与收益相关
深圳市经济贸易和新型信息化委员会工业设计专项资金	-	2,790,000.00	-	-	与收益相关

项 目	2020年1-6月	2019年度	2018年度	2017年度	与资产相关/与收益相关
深圳市宝安区科技创新局科技与产业发展专项资金	-	279,700.00	-	-	与收益相关
深圳市文化广电旅游体育局优秀新兴业态奖励项目扶持补贴	500,000.00	-	-	-	与收益相关
2020年技改倍增专项资助计划质量品牌双提升类资助计划	500,000.00	-	-	-	与收益相关
科学技术部资源配置与管理司2018中国创新创业大赛奖金	-	-	500,000.00	-	与收益相关
深圳市宝安区科技创新局国高企业奖奖励	-	-	350,000.00	-	与收益相关
其他	676,679.94	386,013.59	503,562.36	258,560.41	与收益相关
合计	2,743,679.94	4,979,713.59	2,660,562.36	258,560.41	

33. 投资收益

项 目	2020年1-6月	2019年度	2018年度	2017年度
银行理财收益	3,766,017.25	1,595,544.21	—	—

34. 信用减值损失

项 目	2020年1-6月	2019年度	2018年度	2017年度
应收账款坏账损失	-458,215.25	-382,565.09	—	—
其他应收款坏账损失	3,672.97	283,106.25	—	—
合计	-454,542.28	-99,458.84	—	—

注：因执行新金融工具准则，自2019年起坏账损失重分类至信用减值损失进行列示。

35. 资产减值损失

项 目	2020年1-6月	2019年度	2018年度	2017年度
一、坏账损失	—	—	-1,330,879.43	-520,234.21
二、存货跌价损失	-1,615,971.33	-1,411,336.83	-1,602,450.92	-2,001,358.62
合计	-1,615,971.33	-1,411,336.83	-2,933,330.35	-2,521,592.83

注：因执行新金融工具准则，自2019年起坏账损失重分类至信用减值损失进行列示。

36. 营业外收入

项 目	2020年1-6月	2019年度	2018年度	2017年度	计入当期非经常性损益的金额
非流动资产毁损报废利得	-	-	-	1,300.47	-
其他	47,330.62	97,263.43	486,963.78	18,457.00	47,330.62
合计	47,330.62	97,263.43	486,963.78	19,757.47	47,330.62

37. 营业外支出

项 目	2020年1-6月	2019年度	2018年度	2017年度	计入当期非经常性损益的金额
非流动资产毁损报废损失	4,300.34	-	3,112.66	27,974.23	4,300.34
预计诉讼支出	500,000.00	-	-	-	500,000.00
展会取消支出	487,822.21	-	-	-	487,822.21
罚款支出	-	251,873.00	-	-	12,382.10
其他	83,823.79	280,836.71	37,041.28	93,671.81	71,441.69
合计	1,075,946.34	532,709.71	40,153.94	121,646.04	1,075,946.34

38. 所得税费用**(1) 所得税费用的组成**

项 目	2020年1-6月	2019年度	2018年度	2017年度
当期所得税费用	8,403,004.53	14,014,444.11	9,249.78	7,433.03
递延所得税费用	-1,786,463.54	2,338,157.71	-55,214.24	-355,524.45
合计	6,616,540.99	16,352,601.82	-45,964.46	-348,091.42

(2) 会计利润与所得税费用调整过程

项 目	2020 年 1-6 月	2019 年度	2018 年度	2017 年度
利润总额	62,344,947.84	72,633,053.80	18,240,996.76	5,863,380.32
按法定/适用税率计算的所得 税费用	9,351,742.18	10,894,958.07	2,736,149.51	879,507.05
子公司适用不同税率的影响	-929,151.92	-654,871.35	-456,718.10	-16,939.38
调整以前期间所得税的影响	-	-	-	-
非应税收入的影响	-	-	-	-
不可抵扣的成本、费用和损 失的影响	1,222,186.69	10,816,185.73	278,959.88	770,424.73
使用前期未确认递延所得税 资产的可抵扣亏损的影响	-	-	-	-
本期未确认递延所得税资产 的可抵扣暂时性差异或可抵 扣亏损的影响	1,277,095.96	1,451,244.85	1,072,400.78	127,566.43
研发费用加计扣除	-4,305,331.92	-6,154,915.48	-3,676,756.53	-2,108,650.25
所得税费用	6,616,540.99	16,352,601.82	-45,964.46	-348,091.42

注:2020 年 1-6 月及 2019 年度不可抵扣的成本、费用和损失的影响金额较大,主要系股份支付金额未税前列支所致。

39. 其他综合收益

其他综合收益各项目及其所得税影响和转入损益情况以及其他综合收益各项目的调节情况详见附注五、23 其他综合收益。

40. 现金流量表项目注释

(1) 收到的其他与经营活动有关的现金

项 目	2020 年 1-6 月	2019 年度	2018 年度	2017 年度
押金、备用金、往来款等	3,039,905.51	7,593,003.49	2,485,427.25	24,611,577.52
政府补助收入	2,743,679.94	4,979,713.59	2,660,562.36	258,560.41
利息收入	379,869.83	333,021.09	60,299.79	17,804.10
其他	47,330.62	97,263.43	486,963.78	18,457.00
合计	6,210,785.90	13,003,001.60	5,693,253.18	24,906,399.03

(2) 支付的其他与经营活动有关的现金

项 目	2020 年 1-6 月	2019 年度	2018 年度	2017 年度
付现的销售费用、管理费 用及研发费用	40,942,617.20	96,853,468.75	47,140,914.81	25,137,802.28

项 目	2020年1-6月	2019年度	2018年度	2017年度
押金、备用金、往来款等	1,471,116.98	1,859,700.12	53,324,832.35	2,505,236.54
手续费	2,964,472.30	3,139,966.47	1,588,053.83	912,803.15
其他	571,646.00	532,709.71	37,041.28	93,671.81
合计	45,949,852.48	102,385,845.05	102,090,842.27	28,649,513.78

(3) 收到的其他与筹资活动有关的现金

项 目	2020年1-6月	2019年度	2018年度	2017年度
收到投资者保证金	-	-	8,000,000.00	-
同一控制下合并现金流增加	-	2,479,086.85	-	-
合计	-	2,479,086.85	8,000,000.00	-

(4) 支付的其他与筹资活动有关的现金

项 目	2020年1-6月	2019年度	2018年度	2017年度
归还投资者保证金	-	8,000,000.00	-	-
预付中介费	600,000.00			
合计	600,000.00	8,000,000.00	-	-

41. 现金流量表补充资料

(1) 现金流量表补充资料

补充资料	2020年1-6月	2019年度	2018年度	2017年度
1. 将净利润调节为经营活动现金流量：				
净利润	55,728,406.85	56,280,451.98	18,286,961.22	6,211,471.74
加：资产减值准备	1,615,971.33	1,411,336.83	2,933,330.35	2,521,592.83
信用减值损失	454,542.28	99,458.84	—	—
固定资产折旧、投资性房地产折旧、油气资产折耗、生产性生物资产折旧	2,051,451.35	1,389,610.36	739,483.94	490,789.07
无形资产摊销	76,521.26	45,874.05	72,786.18	168,257.07
长期待摊费用摊销	-	-	-	-
处置固定资产、无形资产和其他长期资产的损失（收益以“-”号填列）	-	-	-	-
固定资产报废损失（收益以“-”号填列）	4,300.34	-	3,112.66	26,673.76

补充资料	2020年1-6月	2019年度	2018年度	2017年度
公允价值变动损失（收益以“-”号填列）	-	-	-	-
财务费用（收益以“-”号填列）	-5,349,101.05	-4,710,207.93	2,503,046.65	2,930,403.64
投资损失（收益以“-”号填列）	-3,766,017.25	-1,595,544.21	-	-
递延所得税资产减少（增加以“-”号填列）	-1,786,463.54	2,338,157.71	-55,214.24	-355,524.45
递延所得税负债增加（减少以“-”号填列）	-	-	-	-
存货的减少（增加以“-”号填列）	-21,265,814.28	-64,469,457.89	-27,656,268.98	-7,509,289.17
经营性应收项目的减少（增加以“-”号填列）	-17,178,200.13	5,435,309.16	-31,692,350.58	-16,345,241.33
经营性应付项目的增加（减少以“-”号填列）	-14,854,890.52	62,310,067.51	248,723.46	24,360,439.92
其他	8,135,529.15	71,253,399.33	288,055.30	595,084.96
经营活动产生的现金流量净额	3,866,235.79	129,788,455.74	-34,328,334.04	13,094,658.04
2. 不涉及现金收支的重大投资和筹资活动：				
债务转为资本	-	-	-	-
一年内到期的可转换公司债券	-	-	-	-
融资租入固定资产	-	-	-	-
3. 现金及现金等价物净变动情况：				
现金的期末余额	324,437,472.57	194,120,647.29	92,570,854.88	38,326,061.96
减：现金的期初余额	194,120,647.29	92,570,854.88	38,326,061.96	6,498,395.81
加：现金等价物的期末余额	-	-	-	-
减：现金等价物的期初余额	-	-	-	-
现金及现金等价物净增加额	130,316,825.28	101,549,792.41	54,244,792.92	31,827,666.15

(2) 现金和现金等价物构成情况

项目	2020年 6月30日	2019年 12月31日	2018年 12月31日	2017年 12月31日
一、现金	324,437,472.57	194,120,647.29	92,570,854.88	38,326,061.96
其中：库存现金	347,993.58	160,133.74	510,942.69	379,989.85
可随时用于支付的银行存款	293,436,680.54	179,584,328.13	82,222,350.79	27,311,553.30
可随时用于支付的其他货币资金	30,652,798.45	14,376,185.42	9,837,561.40	10,634,518.81

项 目	2020 年 6 月 30 日	2019 年 12 月 31 日	2018 年 12 月 31 日	2017 年 12 月 31 日
二、现金等价物				
其中：三个月内到期的债券投资				
三、期末现金及现金等价物余额	324,437,472.57	194,120,647.29	92,570,854.88	38,326,061.96
其中：母公司或集团内子公司使用受限制的现金和现金等价物	-	-	-	-

42. 外币货币性项目

(1) 外币货币性项目

项 目	2020 年 6 月 30 日 外币余额	折算汇率	2020 年 6 月 30 日折算 人民币余额
货币资金			80,972,208.36
其中：美元	8,772,410.69	7.0795	62,104,281.42
阿联酋迪拉姆	370.00	1.9275	713.16
澳元	103,855.15	4.8657	505,328.00
波兰兹罗提	50.00	1.7878	89.39
俄罗斯卢布	28,950.00	0.1009	2,921.95
港币	243,167.61	0.9134	222,119.02
加拿大元	150,582.29	5.1843	780,663.77
欧元	1,298,968.06	7.961	10,341,084.75
日元	69,427,113.00	0.0658	4,568,859.45
瑞士法郎	522.00	7.4434	3,885.45
英镑	273,016.07	8.7144	2,379,171.24
台币	262,408.00	0.2404	63,090.76
应收账款			20,273,692.83
其中：美元	1,768,406.36	7.0795	12,519,432.83
澳元	66,504.10	4.8657	323,589.00
港币	265,236.86	0.9134	242,267.35
韩币	50,957,133.94	0.0059	300,647.09
加拿大元	173,541.41	5.1843	899,690.73
欧元	459,709.76	7.961	3,659,749.40
日元	17,218,240.51	0.0658	1,132,960.23
台币	987,596.56	0.2404	237,418.21
英镑	109,925.87	8.7144	957,938.00
应付账款			4,078,959.41

项 目	2020年6月30日 外币余额	折算汇率	2020年6月30日折算 人民币余额
其中：美元	576,164.90	7.0795	4,078,959.41
其他应收款			4,316,711.50
其中：美元	601,035.03	7.0795	4,255,027.49
港币	67,532.31	0.9134	61,684.01
其他应付款			513,245.59
其中：美元	69,845.73	7.0795	494,472.85
日元	285,300.00	0.0658	18,772.74

(2) 境外经营实体主要报表项目的折算汇率

Istone Interactive (Hong Kong) Limited 系公司在香港注册成立的子公司，记账本位币为美元，选择依据主要系货款结算需要。Arashi Vision Interactive (U. S.) LLC 系公司在美国注册成立的子公司，记账本位币为美元，选择依据主要系货款结算需要。Insta360 GmbH 系公司在德国注册成立的子公司，记账本位币为欧元，选择依据主要系货款结算需要。Insta360 Japan 株式会社系公司在日本注册成立的子公司，记账本位币为日元，选择依据主要系货款结算需要。

43. 政府补助

与收益相关的政府补助

项 目	计入当期损益或冲减相关成本费用损失的金额				计入当期损益或冲 减相关成本费用损 失的列报项目
	2020年 1-6月	2019年度	2018年度	2017年度	
企业研发资助	1,067,000.00	1,524,000.00	1,307,000.00	-	其他收益
深圳市经济贸易和新型信息化委员会工业设计专项资金	-	2,790,000.00		-	其他收益
深圳市宝安区科技创新局科技与产业发展专项资金	-	279,700.00		-	其他收益
深圳市文化广电旅游体育局优秀新兴业态奖励项目扶持补贴	500,000.00	-		-	其他收益
2020年技改倍增专项资助计划质量品牌双提升类资助计划	500,000.00	-		-	其他收益

项 目	计入当期损益或冲减相关成本费用损失的金额				计入当期损益或冲减相关成本费用损失的列报项目
	2020年 1-6月	2019年度	2018年度	2017年度	
科学技术部资源配置 与管理司 2018 中国创 新创业大赛奖金	-	-	500,000.00	-	其他收益
深圳市宝安区科技创 新局国高企业奖奖励	-	-	350,000.00	-	其他收益
其他	676,679.94	386,013.59	503,562.36	258,560.41	其他收益
合计	2,743,679.94	4,979,713.59	2,660,562.36	258,560.41	

六、合并范围的变更

1. 同一控制下企业合并

(1) 报告期内发生的同一控制下企业合并

被合并方名称	企业合并中取得的权益比例	构成同一控制下企业合并的依据	合并日	合并日的确定依据
ARASHI VISION (U.S.)LLC	100%	受同一实际控制人控制	2020-3-15	股权转让协议签订日期及董事会通过日期

(续上表)

被合并方名称	合并当期期初至合并日被合并方的收入	合并当期期初至合并日被合并方的净利润	比较期间被合并方的收入	比较期间被合并方的净利润
ARASHI VISION (U.S.)LLC	1,499,794.67	-1,654,056.82	6,168,044.33	-4,988,652.41

2020年3月，本公司以现金10.00美元控股合并了美国公司，美国公司系本公司实际控制人控制的公司，由于合并前后合并双方均受实际控制人控制且该控制并非暂时性，故本合并属同一控制下的企业合并，合并日确定为2020年3月15日。

(2) 合并成本

合并成本	美国公司
—现金	70.80 元人民币

(3) 合并日被合并方的资产、负债的账面价值

项 目	美国公司	
	合并日	上期期末
资产：		
货币资金	6,436,211.68	4,423,768.11
应收款项	695,389.20	852,210.22
其他应收款	2,860,244.58	2,131,516.17
预付款项	17,698.75	38,369.10
存货	4,093,100.07	3,871,647.08
负债：		
应付款项	14,136,692.78	12,563,128.00
预收款项	-	84,982.81
应付职工薪酬	146,384.31	272,806.39
应交税费	282,642.45	279,498.87
其他应付款	8,900,933.44	5,711,201.26
净资产	-9,364,008.70	-7,594,106.65
取得的净资产	-9,364,008.70	-7,594,106.65

2. 其他原因的合并范围变动

①2017 年度

2017 年 2 月 15 日，新设子公司一路高飞（深圳）科技有限公司。

②2018 年度

2018 年 5 月 3 日，新设子公司深圳市顺势电子有限公司；2018 年 5 月 7 日，新设子公司深圳市逆势电子有限公司。

③2019 年度

2019 年 5 月 8 日，新设子公司 ISTONE INTERACTIVE (HONGKONG) LIMITED；2019 年 5 月 17 日，新设子公司东莞市聪学网络科技有限公司；2019 年 9 月 1 日，通过子公司 ISTONE INTERACTIVE (HONGKONG) LIMITED 新设孙公司 insta360 Japan 株式会社；2019 年 9 月 11 日，通过子公司 ISTONE INTERACTIVE (HONGKONG) LIMITED 新设孙公司 INSTA360 GMBH；2019 年 12 月 30 日，新设子公司影石创新科技（珠海）有限公司。

2019 年 8 月 23 日，注销子公司深圳市逆势电子有限公司。

④2020年1-6月

2020年1月13日，新设子公司深圳前海影石创新技术有限公司；2020年5月25日，新设子公司影石创新（中山）科技有限公司。

七、在其他主体中的权益

1. 在子公司中的权益

子公司名称	主要经营地	注册地	业务性质	持股比例(%)		取得方式
				直接	间接	
一路高飞（深圳）科技有限公司	广东深圳	深圳市宝安区新安街道兴华西路天健时尚空间名苑1204	销售	100.00	-	设立
深圳市顺势电子有限公司	广东深圳	深圳市南山区粤海街道科技园社区科苑路8号讯美科技广场1号楼1601	销售	100.00	-	设立
东莞市聪学网络科技有限公司	广东东莞	广东省东莞市长安镇太安路590号101室	其他	100.00	-	设立
ISTONE INTERACTIVE (HONGKONG) LIMITED	香港	7007, 7/F, Block B, Tak Wing Industrial Building, No.3 Tsun Wen Road, Tuen Mun	客户服务和业务拓展	100.00	-	设立
insta360 Japan 株式会社	日本	原宿 510 千駄ヶ谷 3-59-4 クエストコート 東京都渋谷区〒151-0051	客户服务和业务拓展	-	100.00	设立
INSTA360 GMBH	德国	Ernst-Augustin-Str. 1a, 12489 Berlin, Germany	客户服务和业务拓展	-	100.00	设立
影石创新科技（珠海）有限公司	广东珠海	珠海市高新区唐家湾镇软件园路1号会展中心八层2单元A5室	生产	100.00	-	设立
ARASHI VISION (U.S.)LLC	美国	2140 S. Dupont Highway, Camden, Delaware	客户服务和业务拓展	-	100.00	企业合并
深圳前海影石创新技术有限公司	广东深圳	深圳市前海深港合作区南山街道喷泉北街11号景兴海上广场二期T21201	研发	100.00	-	设立

子公司名称	主要经营地	注册地	业务性质	持股比例(%)		取得方式
				直接	间接	
影石创新(中山)科技有限公司	广东中山	中山市火炬开发区中山港大道70号张企科技企业孵化器9栋二楼A区	生产	100.00	-	设立

八、与金融工具相关的风险

本公司与金融工具相关的风险源于本公司在经营过程中所确认的各类金融资产和金融负债，包括：信用风险、流动性风险和市场风险。

本公司与金融工具相关的各类风险的管理目标和政策的制度由本公司管理层负责。经营管理层通过职能部门负责日常的风险管理（例如本公司销售部对公司发生的赊销业务进行逐笔进行审核）。本公司内部审计部门对公司风险管理的政策和程序的执行情况进行日常监督，并且将有关发现及时报告给本公司审计委员会。

本公司风险管理的总体目标是在不过度影响公司竞争力和应变力的情况下，制定尽可能降低各类与金融工具相关风险的风险管理政策。

1.信用风险

信用风险，是指金融工具的一方未能履行义务从而导致另一方发生财务损失的风险。本公司的信用风险主要产生于货币资金、应收账款以及其他应收款等，这些金融资产的信用风险源自交易对手违约，最大的风险敞口等于这些工具的账面金额。

本公司货币资金主要存放于商业银行等金融机构，本公司认为这些商业银行具备较高信誉和资产状况，存在较低的信用风险。

对于应收账款及其他应收款，本公司设定相关政策以控制信用风险敞口。本公司基于对客户的财务状况、从第三方获取担保的可能性、信用记录及其他因素诸如目前市场状况等评估客户的信用资质并设置相应信用期。本公司会定期对客户信用记录进行监控，对于信用记录不良的客户，本公司会采用书面催款、缩短信用期或取消信用期等方式，以确保本公司的整体信用风险在可控的范围内。

(1)信用风险显著增加判断标准

本公司在每个资产负债表日评估相关金融工具的信用风险自初始确认后是否已显著增加。在确定信用风险自初始确认后是否显著增加时，本公司考虑在无须付出不必要的额外成本或努力即可获得合理且有依据的信息，包括基于本公司历史数据的定性和定量分析、外部信用风险评级以及前瞻性信息。本公司以单项金融工具或者具有相

似信用风险特征的金融工具组合为基础，通过比较金融工具在资产负债表日发生违约的风险与在初始确认日发生违约的风险，以确定金融工具预计存续期内发生违约风险的变化情况。

当触发以下一个或多个定量、定性标准时，本公司认为金融工具的信用风险已发生显著增加：定量标准主要为报告日剩余存续期违约概率较初始确认时上升超过一定比例；定性标准为主要债务人经营或财务情况出现重大不利变化、预警客户清单等。

(2)已发生信用减值资产的定义

为确定是否发生信用减值，本公司所采用的界定标准，与内部针对相关金融工具的信用风险管理目标保持一致,同时考虑定量、定性指标。

本公司评估债务人是否发生信用减值时，主要考虑以下因素：发行方或债务人发生重大财务困难；债务人违反合同，如偿付利息或本金违约或逾期等；债权人出于与债务人财务困难有关的经济或合同考虑，给予债务人在任何其他情况下都不会做出的让步；债务人很可能破产或进行其他财务重组；发行方或债务人财务困难导致该金融资产的活跃市场消失；以大幅折扣购买或源生一项金融资产，该折扣反映了发生信用损失的事实。

金融资产发生信用减值，有可能是多个事件的共同作用所致，未必是可单独识别的事件所致。

(3)预期信用损失计量的参数

根据信用风险是否发生显著增加以及是否已发生信用减值，本公司对不同的资产分别以 12 个月或整个存续期的预期信用损失计量减值准备。预期信用损失计量的关键参数包括违约概率、违约损失率和违约风险敞口。本公司考虑历史统计数据(如交易对手评级、担保方式及抵质押物类别、还款方式等)的定量分析及前瞻性信息，建立违约概率、违约损失率及违约风险敞口模型。

相关定义如下：

违约概率是指债务人在未来 12 个月或在整个剩余存续期，无法履行其偿付义务的可能性。

违约损失率是指本公司对违约风险暴露发生损失程度作出的预期。根据交易对手的类型、追索的方式和优先级，以及担保品的不同，违约损失率也有所不同。违约损失率为违约发生时风险敞口损失的百分比，以未来 12 个月内或整个存续期为基准进行计算；

违约风险敞口是指，在未来 12 个月或在整个剩余存续期中，在违约发生时，本公司应被偿付的金额。前瞻性信息信用风险显著增加的评估及预期信用损失的计算均涉及前瞻性信息。本公司通过进行历史数据分析，识别出影响各业务类型信用风险及预期信用损失的关键经济指标。

本公司所承受的最大信用风险敞口为资产负债表中每项金融资产的账面金额。本公司没有提供任何其他可能令本公司承受信用风险的担保。

本公司应收账款中，前五大客户的应收账款占本公司应收账款总额的 58.61%（比较期：58.01%）；本公司其他应收款中，欠款金额前五大公司的其他应收款占本公司其他应收款总额的 78.34%（比较期：82.25%）。

2.流动性风险

流动性风险，是指企业在履行以交付现金或其他金融资产的方式结算的义务时发生资金短缺的风险。本公司统筹负责公司内各子公司的现金管理工作，包括现金盈余的短期投资和筹措贷款以应付预计现金需求。本公司的政策是定期监控短期和长期的流动资金需求，以及是否符合借款协议的规定，以确保维持充裕的现金储备和可供随时变现的有价证券。

本公司金融负债到期期限如下：

项目名称	2020年6月30日			
	1年以内	1-2年	2-3年	3年以上
应付账款	55,178,446.98	-	-	-
其他应付款	10,045,273.91	87,842.40	-	220,000.00
合计	65,223,720.89	87,842.40	-	220,000.00

（续上表）

项目名称	2019年12月31日			
	1年以内	1-2年	2-3年	3年以上
应付账款	78,185,332.93	-	-	-
其他应付款	5,418,059.49	52,301.81	-	220,000.00
合计	83,603,392.42	52,301.81	-	220,000.00

（续上表）

项目名称	2018年12月31日			
	1年以内	1-2年	2-3年	3年以上
应付账款	37,615,005.64	-	-	-
其他应付款	15,735,779.39	749,147.56	305,304.82	-
合计	53,350,785.03	749,147.56	305,304.82	-

(续上表)

项目名称	2017年12月31日			
	1年以内	1-2年	2-3年	3年以上
短期借款	14,200,000.00	-	-	-
应付账款	12,551,996.48	-	-	-
其他应付款	26,096,178.79	16,171,794.80	8,779,607.12	-
合计	52,848,175.27	16,171,794.80	8,779,607.12	-

3. 市场风险

(1) 外汇风险

本公司的汇率风险主要来自本公司及下属子公司持有的不以其记账本位币计价的外币资产和负债。本公司承受汇率风险主要与以美元、欧元、英镑和日元结算的货款及材料款有关。

①截止2020年6月30日，本公司各外币资产负债项目的主要外汇风险敞口如下（出于列报考虑，风险敞口金额以人民币列示，以资产负债表日即期汇率折算）：

项目名称	2020年6月30日									
	货币资金		应收账款		应付账款		其他应收款		其他应付款	
	外币	人民币	外币	人民币	外币	人民币	外币	人民币	外币	人民币
美元	8,668,678.77	61,369,911.29	1,768,406.36	12,519,432.83	576,164.90	4,078,959.41	601,035.03	4,255,027.49	69,845.73	494,472.85
欧元	1,298,968.06	10,341,084.75	459,709.76	3,659,749.40	-	-	-	-	-	-
日元	69,427,113.00	4,568,859.45	17,218,240.51	1,132,960.23	-	-	-	-	285,300.00	18,772.74
英镑	273,016.07	2,379,171.24	109,925.87	957,938.00	-	-	-	-	-	-
澳元	103,855.15	505,328.00	66,504.10	323,589.00	-	-	-	-	-	-
港币	243,167.61	222,119.02	265,236.86	242,267.35	-	-	67,532.31	61,684.01	-	-
韩币	-	-	50,957,133.94	300,647.09	-	-	-	-	-	-
加拿大元	150,582.29	780,663.77	173,541.41	899,690.73	-	-	-	-	-	-
台币	262,408.00	63,090.76	987,596.56	237,418.21	-	-	-	-	-	-
阿联酋迪拉姆	370.00	713.16	-	-	-	-	-	-	-	-
波兰兹罗提	50.00	89.39	-	-	-	-	-	-	-	-
俄罗斯卢布	28,950.00	2,921.95	-	-	-	-	-	-	-	-
瑞士法郎	522.00	3,885.45	-	-	-	-	-	-	-	-
合计	80,457,680.95	80,237,838.23	72,006,295.37	20,273,692.84	576,164.90	4,078,959.41	668,567.34	4,316,711.50	355,145.73	513,245.59

本公司密切关注汇率变动对本公司汇率风险的影响。管理层负责监控汇率风险，与银行密切沟通，需要时考虑对冲重大汇率风险。

②敏感性分析

于2020年6月30日，在其他风险变量不变的情况下，如果当日人民币对于美元升值或贬值10%，那么本公司当年的净利润将增加或减少875.69万元。

九、公允价值的披露

公允价值计量结果所属的层次，由对公允价值计量整体而言具有重要意义的输入值所属的最低层次决定：

第一层次：相同资产或负债在活跃市场上未经调整的报价。

第二层次：除第一层次输入值外相关资产或负债直接或间接可观察的输入值。

第三层次：相关资产或负债的不可观察输入值。

1. 于2020年6月30日，以公允价值计量的资产和负债的公允价值

项 目	2020年6月30日公允价值			合计
	第一层次公允价值计量	第二层次公允价值计量	第三层次公允价值计量	
一、持续的公允价值计量				
（一）交易性金融资产			28,150,000.00	28,150,000.00

2. 于2019年12月31日，以公允价值计量的资产和负债的公允价值

项 目	2019年12月31日公允价值			合计
	第一层次公允价值计量	第二层次公允价值计量	第三层次公允价值计量	
一、持续的公允价值计量				
（一）交易性金融资产			210,339,540.00	210,339,540.00

对于在活跃市场上交易的金融工具，本公司以其活跃市场报价确定其公允价值；对于不在活跃市场上交易的金融工具，本公司采用估值技术确定其公允价值。所使用的估值模型主要为现金流量折现模型和市场可比公司模型等。估值技术的输入值主要包括无风险利率、基准利率、汇率、信用点差、流动性溢价、缺乏流动性折扣等。

十、关联方及关联交易

关联方的认定标准：一方控制、共同控制另一方或对另一方施加重大影响，以及两方或两方以上同受一方控制、共同控制或重大影响的构成关联方。

1. 本公司的母公司情况

母公司名称	注册地	业务性质	注册资本	母公司对本公司的持股比例 (%)	母公司对本公司的表决权比例 (%)
北京岚锋创视网络科技有限公司	北京市	有限责任公司	1169.5906 万元	29.9376	29.9376

本公司最终控制方：刘靖康。

2. 本公司的子公司情况

本公司子公司的情况详见附注七、1 在其他主体中的权益。

3. 本公司合营和联营企业情况

无。

4. 与本公司发生关联交易或往来的其他关联方情况

其他关联方名称	其他关联方与本公司关系
刘靖康	董事长
刘亮	总经理、董事
贾顺	董事
陈永强	董事
童晨	董事
杨柳	董事
YEH KUANTAI	董事
龚璇	董事
宋小宁	独立董事
钟明霞	独立董事
李丰	独立董事
郑滔	独立董事
司振廷	监事
姜文杰	监事
张丽	监事
黄蔚	财务总监
厉扬	董事会秘书
南京五十岚数字科技有限公司	控股股东控制的其他企业
深圳岚锋创视软件科技有限公司	控股股东控制的其他企业

其他关联方名称	其他关联方与本公司关系
北京岚锋创视信息技术有限公司	实际控制人控制的其他企业
深圳岚锋创视信息技术有限公司	实际控制人控制的其他企业
岚枫投资咨询(深圳)有限公司	实际控制人控制的其他企业
岚锋投资咨询(深圳)有限公司	实际控制人控制的其他企业
岚沅管理咨询(深圳)合伙企业(有限合伙)	实际控制人控制的其他企业
Arashi Vision Interactive (Cayman) Inc	实际控制人控制的其他企业
Arashi Vision Interactive (Hong Kong) Limited	实际控制人控制的其他企业
EARN ACE LIMITED	持股 5%以上的法人股东
QM101 LIMITED	持股 5%以上的法人股东
XUNLEI NETWORK TECHNOLOGIES LIMITED	持股 5%以上的法人股东
朗玛五号(深圳)创业投资中心(有限合伙)、朗玛六号(深圳)创业投资中心(有限合伙)、朗玛九号(深圳)创业投资中心(有限合伙)、朗玛十四号(深圳)创业投资中心(有限合伙)	持股 5%以上的法人股东的一致行动人

5. 关联交易情况

(1) 关联方资金拆借

关联方	年度	期初本金余额	公司借入金额	公司归还金额	期末本金余额
拆入					
北京岚锋创视网络科技有限公司	2017	24,452,995.18	24,418,273.04	214,370.00	48,656,898.22
北京岚锋创视网络科技有限公司	2018	48,656,898.22	-	48,656,898.22	-

注:资金拆入系控股股东北京岚锋为公司提供经营性资金,北京岚锋未向公司收取利息。公司按银行同期借款利率计提利息费用,2017年因资金拆入计入财务费用和资本公积 2,014,252.09 元,2018年因资金拆入计入财务费用和资本公积 1,223,475.23 元。

(2) 关键管理人员报酬

项目	2020年1-6月发生额	2019年度发生额	2018年度发生额	2017年度发生额
关键管理人员报酬	3,343,254.47	6,589,562.67	4,026,389.80	2,119,986.02

(3) 其他关联方交易

①资金情况

项 目	2020 年 1-6 月发生额	2019 年度发生额	2018 年度发生额	2017 年度发生额
资金豁免	-	-	288,055.30	595,084.96
资金利息豁免	-	-	1,223,475.23	2,014,252.09
合计	-	-	1,511,530.53	2,609,337.05

注:1 资金豁免系公司控股股东北京岚锋豁免为公司支付的部分费用开支,2017 年和 2018 年金额分别为 595,084.96 元和 288,055.30 元,公司相应调整了当年度的销售费用/管理费用和资本公积。

注 2:资金利息豁免系公司控股股东北京岚锋为公司提供经营性资金,北京岚锋未向公司收取利息。公司按银行同期借款利率计提利息费用,2017 年因资金拆入计入财务费用和资本公积 2,014,252.09 元,2018 年因资金拆入计入财务费用和资本公积 1,223,475.23 元。

②商标、专利情况

2018 年 8 月 1 日,北京岚锋与公司签署转让合同,北京岚锋将其持有的申请号为 17294982 等 12 项商标、申请号为 2016104175803 等 7 项专利全部无偿转让给公司,并授权发行人在转让手续办理完成之前以独占许可的方式无偿使用上述商标和专利。

2018 年 8 月 1 日,南京五十岚与公司签署转让合同,南京五十岚将其持有的申请号为 15030412 等 6 项商标全部无偿转让给公司,并授权发行人在转让手续办理完成之前以独占许可的方式无偿使用上述商标和专利。

6. 关联方应收应付款项

(1) 应收项目

项目名称	关联方	2020 年 6 月 30 日		2019 年 12 月 31 日	
		账面余额	坏账准备	账面余额	坏账准备
其他应收款	岚沅管理咨询(深圳)合伙企业(有限合伙)	2,000.00	-	2,000.00	-
其他应收款	岚枫投资咨询(深圳)有限公司	4,418.70	-	4,418.70	-
其他应收款	岚峰管理咨询(深圳)合伙企业(有限合伙)	7,500.00	-	7,500.00	-
其他应收款	岚锋投资咨询(深圳)有限公司	6,000.00	-	6,000.00	-
其他应收款	澜烽管理咨询(深圳)合伙企业(有限合伙)	2,000.00	-	2,000.00	-

项目名称	关联方	2020年6月30日		2019年12月31日	
		账面余额	坏账准备	账面余额	坏账准备
其他应收款	澜烽一号投资咨询(深圳)合伙企业(有限合伙)	370.00	-	-	-
其他应收款	深圳岚锋创视软件科技有限公司	-	-	2,600.00	-
其他应收款	深圳岚锋创视信息技术有限公司	-	-	4,240.62	-
其他应收款	刘亮	4,800.00	240.00		
其他应收款	陈永强			25,000.00	1,250.00
合计		27,088.70	240.00	53,759.32	1,250.00

(续上表)

项目名称	关联方	2018年12月31日		2017年12月31日	
		账面余额	坏账准备	账面余额	坏账准备
其他应收款	Arashi Vision Iterative(Hong Kong)Limited	2,273,477.75	-	1,827,443.50	-
其他应收款	岚枫投资咨询(深圳)有限公司	4,000.00	-	-	-
其他应收款	岚烽管理咨询(深圳)合伙企业 (有限合伙)	4,500.00	-	-	-
其他应收款	岚锋投资咨询(深圳)有限公司	4,000.00	-	-	-
其他应收款	南京五十岚数字科技有限公司	652,240.70	-	255,256.22	-
其他应收款	深圳岚锋创视软件科技有限公司	2,600.00	-	2,600.00	-
其他应收款	深圳岚锋创视信息技术有限公司	21,000.00	-	21,000.00	-
其他应收款	刘靖康	-	-	27,051.81	-
其他应收款	刘亮	750,000.00	75,000.00	766,000.00	38,721.01
其他应收款	陈永强	1,900,000.00	106,000.00	300,000.00	15,000.00
其他应收款	姜文杰	550,000.00	27,500.00	-	-
其他应收款	贾顺	1,100,000.00	55,000.00	-	-
合计		7,261,818.45	253,500.00	3,199,351.53	53,721.01

(2) 应付项目

项目名称	关联方	2020年 6月30日	2019年 12月31日	2018年 12月31日	2017年 12月31日
其他应付款	Arashi Vision Interative(Hong Kong)Limited	1,935.32	26,888.64	1,754,418.33	2,637.50
其他应付款	Arashi Vision Interative(Cayman)Inc	-	-	686,320.00	653,420.00
其他应付款	南京五十岚数字科技有 限公司	15,146.87	8,406.18	-	-
其他应付款	北京岚锋创视网络科技 有限公司	-	-	-	48,656,898.22
其他应付款	北京岚锋创视信息技 术有限公司	-	-	-	360,056.00
合计		17,082.19	35,294.82	2,440,738.33	49,673,011.72

十一、股份支付

1. 股份支付总体情况

项目	2020年1-6月	2019年度	2018年度	2017年度
公司本期授予的各项权益 工具总额	8,135,529.15	71,253,399.33	不适用	不适用
公司本期行权的各项权益 工具总额	8,135,529.15	71,253,399.33	不适用	不适用
公司本期失效的各项权益 工具总额	不适用	不适用	不适用	不适用
公司期末发行在外的股份 期权行权价格的范围和合 同剩余期限	不适用	不适用	不适用	不适用
公司期末发行在外的其他 权益工具行权价格的范围 和合同剩余期限	不适用	不适用	不适用	不适用

2. 以权益结算的股份支付情况

项目	2020年1-6月	2019年度	2018年度	2017年度
授予日权益工具公允价值的确定方法	参照同期引入投资者价格确认股权激励公允价值		不适用	不适用
可行权权益工具数量的确定依据	公司股权激励计划及股权转让协议		不适用	不适用
本期估计与上期估计有重大差异的原因	不适用	不适用	不适用	不适用
以权益结算的股份支付计入资本公积的累计金额	8,135,529.15	71,253,399.33	不适用	不适用
本期以权益结算的股份支付确认的费用总额	8,135,529.15	71,253,399.33	不适用	不适用

十二、承诺及或有事项

1. 重要承诺事项

(1) 经营租赁承诺

截止2020年6月30日，本公司对外签订的尚未执行完毕的长期经营租赁合同的情况如下：

出租方	租赁地址	租赁用途	建筑面积	租金	租赁期限
深圳联合共赢投资有限公司	深圳市宝安中心区龙光世纪大厦A座6楼	办公	1678 m ²	月租 268,000.00 元，租金逐年递增 5%	2019年4月1日至2022年9月9日
深圳联合共赢投资有限公司	深圳市宝安中心区龙光世纪大厦A座705	办公	270 m ²	月租 43,200.00 元，租金逐年递增 6%	2019年4月9日至2022年9月9日
中山市张家边经济发展总公司	中山市火炬开发区中山港大道70号张企科技企业孵化器9栋二楼A区	厂房	4374.76 m ²	月租 83,120.00 元，免租期两个月	2020年6月1日至2023年5月31日

2. 或有事项

2019年2月23日，原告 Maurizio Sole Festa、Alexis Fernandez 以发行人早期产品 PanoClip 侵犯其已获授权的专利权为由，向美国联邦地区法院佛罗里达州南区提起诉讼，请求法院判令发行人承担相应的专利侵权责任。截止本报告日，法院尚未作出判决，公司预计不构成侵权的可能性较大，因此，公司未计提预计负债。

2020年2月26日，原告上海新创华文化发展有限公司以发行人未经许可在网络视频中使用并改编了原告享有著作权的“迪迦奥特曼”形象为由，向上海市浦东新区人民法院提起诉讼，请求法院判令发行人承担相应的著作权侵权责任。截止本报告日，法院尚未作出判决，公司预计因该案赔偿损失约50.00万元。因该诉讼案件，公司计提预计负债50.00万元，计入营业外支出50.00万元。

十三、资产负债表日后事项

截至2020年8月16日（董事会批准报告日），本公司不存在其他应披露的资产负债表日后事项。

十四、其他重要事项

截至2020年6月30日，本公司不存在应披露的其他重要事项。

十五、母公司财务报表主要项目注释

1. 应收账款

账龄	2020年6月30日	2019年12月31日	2018年12月31日	2017年12月31日
1年以内	72,536,661.02	45,275,542.88	41,284,541.60	12,603,377.03
1至2年	5,910,212.83	4,846,850.35	1,238,893.11	-
2至3年	144,665.15	94,970.12	-	-
3至4年	54,332.00	-	-	-
小计	78,645,871.00	50,217,363.35	42,523,434.71	12,603,377.03
减：坏账准备	1,319,882.03	932,718.46	1,185,796.63	448,112.54
合计	77,325,988.97	49,284,644.89	41,337,638.08	12,155,264.49

(1) 按坏账计提方法分类披露

①2020年6月30日（按简化模型计提）

类别	2020年6月30日				账面价值
	账面余额		坏账准备		
	金额	比例(%)	金额	计提比例(%)	
按单项计提坏账准备	30,960.00	0.04	30,960.00	100.00	-
按组合计提坏账准备	78,614,911.00	99.96	1,288,922.03	1.64	77,325,988.97
账龄组合	24,584,705.13	31.26	1,288,922.03	5.24	23,295,783.10
关联方组合	54,030,205.87	68.70	-	-	54,030,205.87
合计	78,645,871.00	100.00	1,319,882.03	1.68	77,325,988.97

②2019年12月31日（按简化模型计提）

类别	2019年12月31日				账面价值
	账面余额		坏账准备		
	金额	比例(%)	金额	计提比例(%)	
按单项计提坏账准备	30,960.00	0.06	30,960.00	100.00	-
按组合计提坏账准备	50,186,403.35	99.94	901,758.46	1.80	49,284,644.89
账龄组合	17,251,411.21	34.35	901,758.46	5.23	16,349,652.75
关联方组合	32,934,992.14	65.58	-	-	32,934,992.14
合计	50,217,363.35	100.00	932,718.46	1.86	49,284,644.89

③2018年12月31日（按已发生损失模型计提）

类别	2018年12月31日				账面价值
	账面余额		坏账准备		
	金额	比例(%)	金额	计提比例(%)	
单项金额重大并单独计提坏账准备的应收账款	-	-	-	-	-
按信用风险特征组合计提坏账准备的应收账款	42,523,434.71	100.00	1,185,796.63	2.79	41,337,638.08
账龄组合	23,481,297.05	55.22	1,185,796.63	5.05	22,295,500.42
关联方组合	19,042,137.66	44.78	-	-	19,042,137.66
单项金额不重大但单独计提坏账准备的应收账款	-	-	-	-	-
合计	42,523,434.71	100.00	1,185,796.63	2.79	41,337,638.08

④2017年12月31日（按已发生损失模型计提）

类别	2017年12月31日				账面价值
	账面余额		坏账准备		
	金额	比例(%)	金额	计提比例(%)	
单项金额重大并单独计提坏账准备的应收账款	-	-	-	-	-
按信用风险特征组合计提坏账准备的应收账款	12,603,377.03	100.00	448,112.54	3.56	12,155,264.49
账龄组合	8,962,250.75	71.11	448,112.54	5.00	8,514,138.21
关联方组合	3,641,126.28	28.89	-	-	3,641,126.28
单项金额不重大但单独计提坏账准备的应收账款	-	-	-	-	-
合计	12,603,377.03	100.00	448,112.54	3.56	12,155,264.49

各报告期坏账准备计提的具体说明：

按组合计提坏账准备的确认标准及说明见附注三、10。

①2020年6月30日、2019年12月31日，按单项计提坏账准备的应收账款

名 称	2020年6月30日			
	账面余额	坏账准备	计提比例(%)	计提理由
北京物格物联科技有限公司	30,960.00	30,960.00	100.00	预计无法收回

(续上表)

名 称	2019年12月31日			
	账面余额	坏账准备	计提比例(%)	计提理由
北京物格物联科技有限公司	30,960.00	30,960.00	100.00	预计无法收回

②2020年6月30日、2019年12月31日，按账龄组合计提坏账准备的应收账款

账 龄	2020年6月30日		
	账面余额	坏账准备	计提比例(%)
1年以内	24,280,446.36	1,214,022.32	5.00
1至2年	136,221.62	13,622.16	10.00
2至3年	113,705.15	34,111.55	30.00
3至4年	54,332.00	27,166.00	50.00
合计	24,584,705.13	1,288,922.03	5.24

(续上表)

账 龄	2019年12月31日		
	账面余额	坏账准备	计提比例(%)
1年以内	16,847,533.72	842,376.68	5.00
1至2年	308,907.37	30,890.74	10.00
2至3年	94,970.12	28,491.04	30.00
合计	17,251,411.21	901,758.46	5.23

③2020年6月30日、2019年12月31日，按关联方组合计提坏账准备的应收账款

账 龄	2020年6月30日		
	账面余额	坏账准备	计提比例(%)
1年以内	48,256,214.66	-	-
1至2年	5,773,991.21	-	-
合计	54,030,205.87	-	-

(续上表)

账 龄	2019 年 12 月 31 日		
	账面余额	坏账准备	计提比例 (%)
1 年以内	28,428,009.16	-	-
1 至 2 年	4,506,982.98	-	-
合计	32,934,992.14	-	-

④2018 年 12 月 31 日、2017 年 12 月 31 日，组合中按账龄分析法计提坏账准备的应收账款

账 龄	2018 年 12 月 31 日		
	账面余额	坏账准备	计提比例 (%)
1 年以内	23,246,661.50	1,162,333.07	5.00
1 至 2 年	234,635.55	23,463.56	10.00
合计	23,481,297.05	1,185,796.63	5.05

(续上表)

账 龄	2017 年 12 月 31 日		
	账面余额	坏账准备	计提比例 (%)
1 年以内	8,962,250.75	448,112.54	5.00
合计	8,962,250.75	448,112.54	5.00

⑤2018 年 12 月 31 日、2017 年 12 月 31 日，无单项金额不重大但单独计提坏账准备的应收账款。

(2) 坏账准备的变动情况

①2020 年 1-6 月的变动情况

类 别	2019 年 12 月 31 日	本期变动金额			2020 年 6 月 30 日
		计提	收回或转回	转销或核销	
按单项计提坏账准备	30,960.00	-	-	-	30,960.00
按组合计提坏账准备	901,758.46	415,570.23	-	28,406.66	1,288,922.03
账龄组合	901,758.46	415,570.23	-	28,406.66	1,288,922.03
关联方组合	-	-	-	-	-
合计	932,718.46	415,570.23	-	28,406.66	1,319,882.03

②2019 年的变动情况

类 别	2018 年 12 月 31 日	会计政 策变更	2019 年 1 月 1 日	本期变动金额			2019 年 12 月 31 日
				计提	收回或转回	转销或核销	
单项金额重大并 单独计提坏账准 备的应收账款	-	-	-				

类别	2018年 12月31日	会计政 策变更	2019年 1月1日	本期变动金额			2019年 12月31日
				计提	收回或转回	转销或核销	
按信用风险特征 组合计提坏账准 备的应收账款	1,185,796.63	-	1,185,796.63	319,053.97		603,092.14	901,758.46
账龄组合	1,185,796.63	-	1,185,796.63	319,053.97		603,092.14	901,758.46
关联方组合	-	-	-	-	-	-	-
单项金额不重大 但单独计提坏账 准备的应收账款	-	-	-	30,960.00	-	-	30,960.00
合计	1,185,796.63	-	1,185,796.63	350,013.97		603,092.14	932,718.46

③2018年的变动情况

类别	2017年 12月31日	本期变动金额			2018年 12月31日
		计提	收回或转回	转销或核销	
单项金额重大并单独计提 坏账准备的应收账款	-	-	-	-	-
按信用风险特征组合计提 坏账准备的应收账款	448,112.54	801,589.74	-	63,905.65	1,185,796.63
账龄组合	448,112.54	801,589.74	-	63,905.65	1,185,796.63
关联方组合	-	-	-	-	-
单项金额不重大但单独计 提坏账准备的应收账款	-	-	-	-	-
合计	448,112.54	801,589.74	-	63,905.65	1,185,796.63

④2017年的变动情况

类别	2016年 12月31日	本期变动金额			2017年 12月31日
		计提	收回或转回	转销或核销	
单项金额重大并单独计提 坏账准备的应收账款	-	-	-	-	-
按信用风险特征组合计提 坏账准备的应收账款	101,028.19	359,945.63	-	12,861.28	448,112.54
账龄组合	101,028.19	359,945.63	-	12,861.28	448,112.54
关联方组合	-	-	-	-	-
单项金额不重大但单独计 提坏账准备的应收账款	-	-	-	-	-
合计	101,028.19	359,945.63	-	12,861.28	448,112.54

(3) 各报告期实际核销的应收账款情况

核销年度	项目	核销金额
2020年1-6月	信用卡拒付款项	28,406.66
2019年度	信用卡拒付款项	603,092.14
2018年度	信用卡拒付款项	63,905.65
2017年度	信用卡拒付款项	12,861.28

(4) 按欠款方归集的余额前五名的应收账款情况

单位名称	2020年6月30日余额	占应收账款余额的比例(%)	坏账准备余额
深圳市顺势电子有限公司	36,363,192.65	46.24	-
ARASHI VISION (U.S.) LLC	16,213,061.99	20.62	-
NORD LIMITED	6,249,262.09	7.95	312,463.11
CMS Distribution Ltd.	4,717,443.23	6.00	235,872.16
ASI CORPORATION	2,965,805.03	3.77	148,290.25
合计	66,508,764.99	84.58	696,625.52

(续上表)

单位名称	2019年12月31日余额	占应收账款余额的比例(%)	坏账准备余额
深圳市顺势电子有限公司	19,267,555.17	38.37	-
ARASHI VISION (U.S.) LLC	12,213,485.74	24.32	-
北京京东世纪贸易有限公司	4,812,746.60	9.58	240,637.33
CMS Distribution Ltd.	3,797,576.28	7.56	189,878.81
一路高飞(深圳)科技有限公司	1,453,951.23	2.90	-
合计	41,545,315.02	82.73	430,516.14

(续上表)

单位名称	2018年12月31日余额	占应收账款余额的比例(%)	坏账准备余额
深圳市顺势电子有限公司	8,057,371.00	18.95	-
一路高飞(深圳)科技有限公司	7,647,344.45	17.98	-
Ingram Micro	7,527,733.55	17.70	376,386.68
ASI CORPORATION	5,488,230.27	12.91	274,411.51

单位名称	2018年12月31日余额	占应收账款余额的比例(%)	坏账准备余额
ARASHI VISION (U.S.) LLC	3,337,422.21	7.85	-
合计	32,058,101.48	75.39	650,798.19

(续上表)

单位名称	2017年12月31日余额	占应收账款余额的比例(%)	坏账准备余额
ASI CORPORATION	6,552,178.98	51.99	327,608.95
一路高飞(深圳)科技有限公司	3,641,126.28	28.89	-
Google Inc	606,700.47	4.81	30,335.02
Inspired motion tech	302,792.15	2.40	15,139.61
SoftBank Commerce & Service Corp.	274,436.40	2.18	13,721.82
合计	11,377,234.28	90.27	386,805.40

2. 其他应收款

(1) 分类列示

项目	2020年6月30日	2019年12月31日
应收利息	-	-
应收股利	-	-
其他应收款	147,039,521.29	14,924,978.66
合计	147,039,521.29	14,924,978.66

(续上表)

项目	2018年12月31日	2017年12月31日
应收利息	200,841.12	-
应收股利	-	-
其他应收款	14,720,276.42	4,665,331.08
合计	14,921,117.54	4,665,331.08

(2) 应收利息

项目	2020年6月30日	2019年12月31日	2018年12月31日	2017年12月31日
定期存款应收利息	-	-	200,841.12	-
小计	-	-	200,841.12	-
减: 坏账准备	-	-	-	-
合计	-	-	200,841.12	-

(3) 其他应收款

①按账龄披露

账龄	2020年6月30日	2019年12月31日	2018年12月31日	2017年12月31日
1年以内	143,110,214.04	13,690,518.63	13,548,994.54	3,872,092.53
1至2年	2,743,814.33	296,160.50	550,682.87	829,058.70
2至3年	350,120.50	287,412.07	763,303.86	-
3至4年	183,171.45	702,132.00	-	-
4至5年	699,532.00	-	-	-
小计	147,086,852.32	14,976,223.20	14,862,981.27	4,701,151.23
减：坏账准备	47,331.03	51,244.54	142,704.85	35,820.15
合计	147,039,521.29	14,924,978.66	14,720,276.42	4,665,331.08

②按款项性质分类情况

款项性质	2020年6月30日	2019年12月31日	2018年12月31日	2017年12月31日
关联方往来款	140,527,782.72	6,397,773.71	3,361,071.84	2,202,638.22
押金保证金	5,896,334.43	4,226,492.34	2,706,726.17	1,839,502.27
备用金及员工往来款	447,897.57	739,977.69	1,923,762.21	525,417.55
代垫社保公积金	190,375.74	154,493.64	102,275.83	83,593.19
员工借款	-	-	330,000.00	50,000.00
应收退税款	-	3,410,842.10	6,439,145.22	-
其他	24,461.86	46,643.72	-	-
小计	147,086,852.32	14,976,223.20	14,862,981.27	4,701,151.23
减：坏账准备	47,331.03	51,244.54	142,704.85	35,820.15
合计	147,039,521.29	14,924,978.66	14,720,276.42	4,665,331.08

③按坏账计提方法分类披露

A. 截至2020年6月30日的坏账准备按三阶段模型计提如下：

阶段	账面余额	坏账准备	账面价值
第一阶段	147,086,852.32	47,331.03	147,039,521.29
第二阶段	-	-	-
第三阶段	-	-	-
合计	147,086,852.32	47,331.03	147,039,521.29

截至 2020 年 6 月 30 日，处于第一阶段的坏账准备：

类别	账面余额	计提比例(%)	坏账准备	账面价值	理由
按单项计提坏账准备	-	-	-	-	
按组合计提坏账准备	147,086,852.32	0.03	47,331.03	147,039,521.29	
1.账龄组合	662,735.17	7.14	47,331.03	615,404.14	信用风险未显著增加
2.无信用风险组合	146,424,117.15	-	-	146,424,117.15	信用风险未显著增加
合计	147,086,852.32	0.03	47,331.03	147,039,521.29	

B.截至 2019 年 12 月 31 日的坏账准备按三阶段模型计提如下：

阶段	账面余额	坏账准备	账面价值
第一阶段	14,976,223.20	51,244.54	14,924,978.66
第二阶段	-	-	-
第三阶段	-	-	-
合计	14,976,223.20	51,244.54	14,924,978.66

截至 2019 年 12 月 31 日，处于第一阶段的坏账准备：

类别	账面余额	计提比例(%)	坏账准备	账面价值	理由
按单项计提坏账准备	-	-	-	-	
按组合计提坏账准备	14,976,223.20	0.34	51,244.54	14,924,978.66	
1.账龄组合	941,115.05	5.45	51,244.54	889,870.51	信用风险未显著增加
2.无信用风险组合	14,035,108.15	-	-	10,624,266.05	信用风险未显著增加
合计	14,976,223.20	0.34	51,244.54	14,924,978.66	

2020 年 1-6 月和 2019 年度坏账准备计提金额的依据：

按组合计提坏账准备的确认标准及说明见附注三、10。

C. 截止 2018 年 12 月 31 日、2017 年 12 月 31 日的坏账准备按已发生损失模型计提如下：

类别	2018 年 12 月 31 日				账面价值
	账面余额		坏账准备		
	金额	比例(%)	金额	计提比例(%)	
单项金额重大并单独计提坏账准备的其他应收款	-	-	-	-	-

类别	2018年12月31日				
	账面余额		坏账准备		账面价值
	金额	比例(%)	金额	计提比例(%)	
按信用风险特征组合计提坏账准备的其他应收款	14,862,981.27	100.00	142,704.85	0.96	14,720,276.42
账龄组合	2,356,038.04	15.85	142,704.85	6.06	2,213,333.19
无信用风险组合	12,506,943.23	84.15	-	-	12,506,943.23
单项金额不重大但单独计提坏账准备的其他应收款	-	-	-	-	-
合计	14,862,981.27	100.00	142,704.85	0.96	14,720,276.42

(续上表)

类别	2017年12月31日				
	账面余额		坏账准备		账面价值
	金额	比例(%)	金额	计提比例(%)	
单项金额重大并单独计提坏账准备的其他应收款	-	-	-	-	-
按信用风险特征组合计提坏账准备的其他应收款	4,701,151.23	100.00	35,820.15	0.76	4,665,331.08
账龄组合	659,010.74	14.02	35,820.15	5.44	623,190.59
无信用风险组合	4,042,140.49	85.98	-	-	4,042,140.49
单项金额不重大但单独计提坏账准备的其他应收款	-	-	-	-	-
合计	4,701,151.23	100.00	35,820.15	0.76	4,665,331.08

C1. 2018年12月31日、2017年12月31日，组合中按账龄分析法计提坏账准备的其他应收款

账龄	2018年12月31日		
	账面余额	坏账准备	计提比例(%)
1年以内	2,053,866.59	102,693.33	5.00
1至2年	253,199.59	25,319.96	10.00
2至3年	48,971.86	14,691.56	30.00
合计	2,356,038.04	142,704.85	6.06

(续上表)

账 龄	2017年12月31日		
	账面余额	坏账准备	计提比例(%)
1年以内	601,618.54	30,080.93	5.00
1至2年	57,392.20	5,739.22	10.00
合计	659,010.74	35,820.15	5.44

C2. 2018年12月31日、2017年12月31日，组合中按无信用风险组合计提坏账准备的其他应收款

账 龄	2018年12月31日		
	账面余额	坏账准备	计提比例(%)
1年以内	11,495,127.95	-	-
1至2年	297,483.28	-	-
2至3年	714,332.00	-	-
合计	12,506,943.23	-	-

(续上表)

账 龄	2017年12月31日		
	账面余额	坏账准备	计提比例(%)
1年以内	3,270,473.99	-	-
1至2年	771,666.50	-	-
合计	4,042,140.49	-	-

④各报告期坏账准备的变动情况

坏账准备	第一阶段	第二阶段	第三阶段	合计
	未来12个月预期信用损失	整个存续期预期信用损失(未发生信用减值)	整个存续期预期信用损失(已发生信用减值)	
2019年1月1日余额	142,704.85	-	-	142,704.85
2019年1月1日余额在本期	—	—	—	—
--转入第二阶段	-	不适用	不适用	-
--转入第三阶段	-	-	不适用	-
--转回第二阶段	不适用	不适用	-	-
--转回第一阶段	不适用	-	-	-
本期计提	-91,460.31	-	-	-91,460.31

坏账准备	第一阶段	第二阶段	第三阶段	合计
	未来12个月预期信用损失	整个存续期预期信用损失(未发生信用减值)	整个存续期预期信用损失(已发生信用减值)	
本期转回	-	-	-	-
本期转销	-	-	-	-
本期核销	-	-	-	-
其他变动	-	-	-	-
2019年12月31日余额	51,244.54	-	-	51,244.54
2019年12月31日余额 在本期	—	—	—	—
--转入第二阶段	—	—	—	—
--转入第三阶段	-	不适用	不适用	-
--转回第二阶段	-	-	不适用	-
--转回第一阶段	不适用	不适用	-	-
本期计提	-3,913.51	-	-	-3,913.51
本期转回	-	-	-	-
本期转销	-	-	-	-
本期核销	-	-	-	-
其他变动	-	-	-	-
2020年6月30日余额	47,331.03	-	-	47,331.03

(续上表)

类别	2017年 12月31日	本期变动金额			2018年 12月31日
		计提	收回或转回	转销或核销	
账龄组合	35,820.15	106,884.70	-	-	142,704.85
合计	35,820.15	106,884.70	-	-	142,704.85

(续上表)

类别	2016年 12月31日	本期变动金额			2017年 12月31日
		计提	收回或转回	转销或核销	
账龄组合	16,306.92	19,513.23	-	-	35,820.15
合计	16,306.92	19,513.23	-	-	35,820.15

⑤按欠款方归集的余额前五名的其他应收款情况

单位名称	款项的性质	2020年6月30日余额	账龄	占其他应收款余额合计数的比例(%)	坏账准备
深圳前海影石创新技术有限公司	关联方往来款	132,473,613.69	1年以内	90.06	-
ARASHI VISION (U.S.)LLC	关联方往来款	6,306,804.60	1年以内	4.29	-
NORD LIMITED	押金保证金	4,009,336.73	1年以内	2.73	-
ISTONE INTERATIVE (HONG KONG) LIMITED	关联方往来款	1,136,115.56	1年以内	0.77	-
深圳联合共赢投资有限公司	押金保证金	959,272.20	1-2年、 2-3年、 4-5年	0.65	-
合计		144,885,142.78		98.50	-

(续上表)

单位名称	款项的性质	2019年12月31日余额	账龄	占其他应收款余额合计数的比例(%)	坏账准备
ARASHI VISION (U.S.)LLC	关联方往来款	5,585,575.16	1年以内	37.30	-
国家金库深圳分库	出口退税款	3,410,842.10	1年以内	22.78	-
NORD LIMITED	押金保证金	2,511,136.14	1年以内	16.77	-
深圳联合共赢投资有限公司	押金保证金	959,272.20	1年以内、 1-2年、 3-4年	6.41	-
东莞市聪学网络科技有限公司	关联方往来款	612,340.00	1年以内	4.09	-
合计		13,079,165.60		87.35	-

(续上表)

单位名称	款项的性质	2018年12月 31日余额	账龄	占其他应收 款余额合计 数的比例(%)	坏账准备
国家金库深圳分 库	出口退税款	6,439,145.22	1年以内	43.32	-
Arashi Vision Interative(Hong Kong)	关联方往来款	2,273,477.75	1年以内	15.30	-
NORD LIMITED	押金保证金	1,307,636.09	1年以内	8.80	-
深圳联合共赢投 资有限公司	押金及保证金	738,733.80	1年以内、2-3 年	4.97	-
胡钦昌	其他	697,058.78	1年以内	4.69	34,852.94
合计		11,456,051.64		77.08	34,852.94

(续上表)

单位名称	款项的性质	2017年12月 31日余额	账龄	占其他应收 款余额合计 数的比例(%)	坏账准备
Arashi Vision Interative(Hong Kong)	关联方往来款	1,807,125.41	1年以内	38.44	-
深圳联合共赢投 资有限公司	押金保证金	586,532.00	1-2年	12.48	-
NORD LIMITED	押金保证金	585,326.45	1-2年	12.45	-
中外运—敦豪国 际快件有限公司 深圳分公司	押金保证金	300,000.00	1年以内	6.38	-
陈永强	备用金	300,000.00	1年以内	6.38	15,000.00
合计		3,578,983.86		76.13	15,000.00

3. 长期股权投资

项 目	2020年6月30日			2019年12月31日		
	账面余额	减值准备	账面价值	账面余额	减值准备	账面价值
对子公司投资	6,030,000.00	-	6,030,000.00	30,000.00	-	30,000.00
合计	6,030,000.00	-	6,030,000.00	30,000.00	-	30,000.00

(续上表)

项 目	2018年12月31日			2017年12月31日		
	账面余额	减值准备	账面价值	账面余额	减值准备	账面价值
对子公司投资	30,000.00	-	30,000.00	-	-	-
合计	30,000.00	-	30,000.00	-	-	-

对子公司投资

被投资单位	2019年 12月31日	本期增加	本期减少	2020年 6月30日	本期计提减 值准备	2020年6月 30日减值 准备余额
深圳市顺势电子有 限公司	30,000.00	-	-	30,000.00	-	-
深圳前海影石创新 技术有限公司	-	6,000,000.00	-	6,000,000.00	-	-
合计	30,000.00	6,000,000.00	-	6,030,000.00	-	-

(续上表)

被投资单位	2018年 12月31日	本期增加	本期减少	2019年 12月31日	本期计提 减值准备	2019年12 月31日减 值准备余额
深圳市顺势电子有 限公司	-	30,000.00	-	30,000.00	-	-
合计	-	30,000.00	-	30,000.00	-	-

4. 营业收入和营业成本

项 目	2020年1-6月		2019年度	
	收入	成本	收入	成本
主营业务	356,113,977.31	192,692,294.93	587,050,842.39	270,524,768.48
其他业务	2,665,313.91	1,383,143.22	3,019,594.99	1,013,517.64
合计	358,779,291.22	194,075,438.15	590,070,437.38	271,538,286.12

(续上表)

项 目	2018年度		2017年度	
	收入	成本	收入	成本
主营业务	262,037,383.38	127,479,161.75	158,573,049.77	77,840,718.95
其他业务	946,793.97	253,559.03	1,058,372.40	74,446.83
合计	262,984,177.35	127,732,720.78	159,631,422.17	77,915,165.78

5. 投资收益

项 目	2020年1-6月	2019年度	2018年度	2017年度
银行理财收益	3,766,017.25	1,595,544.21	-	-
清算子公司收益	-	-2,918.50	-	-
合计	3,766,017.25	1,592,625.71	-	-

十六、补充资料

1. 当期非经常性损益明细表

项 目	2020年1-6月	2019年度	2018年度	2017年度	说 明
非流动资产处置损益	-4,300.34	-	-3,112.66	-26,673.76	
越权审批或无正式批准文件的 税收返还、减免	-	-	-	-	
计入当期损益的政府补助(与 企业业务密切相关,按照国家 统一标准定额或定量享受的 政府补助除外)	2,743,679.94	4,979,713.59	2,660,562.36	258,560.41	
计入当期损益的对非金融企 业收取的资金占用费	-	-	-	-	
企业取得子公司、联营企业及 合营企业的投资成本小于取 得投资时应享有被投资单位 可辨认净资产公允价值产生 的收益	-	-	-	-	
非货币性资产交换损益	-	-	-	-	
委托他人投资或管理资产的 损益	-	-	-	-	
因不可抗力因素,如遭受自然 灾害而计提的各项资产减值 准备	-	-	-	-	
债务重组损益	-	-	-	-	
企业重组费用,如安置职工的 支出、整合费用等	-	-	-	-	

项 目	2020年1-6月	2019年度	2018年度	2017年度	说 明
交易价格显失公允的交易产生的超过公允价值部分的损益	-	-	-	-	
同一控制下企业合并产生的子公司期初至合并日的当期净损益	-1,654,056.82	-4,988,652.41	-4,319,741.11	-411,912.50	注 1
与公司正常经营业务无关的或有事项产生的损益	-	-	-	-	
除同公司正常经营业务相关的有效套期保值业务外，持有交易性金融资产、衍生金融资产、交易性金融负债、衍生金融负债产生的公允价值变动损益，以及处置交易性金融资产、衍生金融资产、交易性金融负债、衍生金融负债和其他债权投资取得的投资收益	-	-	-	-	
除同公司正常经营业务相关的有效套期保值业务外，持有交易性金融资产、交易性金融负债产生的公允价值变动损益，以及处置交易性金融资产、交易性金融负债和可供出售金融资产取得的投资收益	-	-	-	-	
单独进行减值测试的应收款项减值准备转回	-	-	-	-	
对外委托贷款取得的损益	-	-	-	-	
采用公允价值模式进行后续计量的投资性房地产公允价值变动产生的损益	-	-	-	-	
根据税收、会计等法律、法规的要求对当期损益进行一次性调整对当期损益的影响	-	-	-	-	

项 目	2020年1-6月	2019年度	2018年度	2017年度	说 明
受托经营取得的托管费收入	-	-	-	-	
除上述各项之外的其他营业 外收入和支出	-1,026,186.09	-431,862.72	449,936.55	-74,674.23	注 2
因股份支付确认的费用	-8,135,529.15	-71,253,399.33	-	-	注 3
其他符合非经常性损益定义 的损益项目	3,766,017.25	1,595,544.21	-	-	注 4
非经常性损益总额	-4,310,375.21	-70,098,656.66	-1,212,354.86	-254,700.08	
减：非经常性损益的所得税影 响数	828,824.67	991,381.23	466,107.94	23,582.81	
非经常性损益净额	-5,139,199.88	-71,090,037.89	-1,678,462.80	-278,282.89	
减：归属于少数股东的非经常 性损益净额	-	-	-	-	
归属于公司普通股股东的非 经常性损益净额	-5,139,199.88	-71,090,037.89	-1,678,462.80	-278,282.89	

注 1：2020 年 3 月控股合并了美国公司，为同一控制下企业合并，美国公司合并前的损益列入非经常性损益；

注 2：该项目 2020 年 1-6 月发生额主要为预计侵犯“迪迦奥特曼”形象诉讼支出 50.00 万元以及受疫情影响展会取消的损失 48.78 万元；

注 3：该项目为 2019 年度及 2020 年 1-6 月实施股权激励计划产生的费用；

注 4：该项目为 2019 年度及 2020 年 1-6 月公司购买银行理财产生的收益。

2. 净资产收益率及每股收益

①2020 年 1-6 月

报告期利润	加权平均净资产收 益率（%）	每股收益	
		基本每股收益	稀释每股收益
归属于公司普通股股东的净利润	9.81	0.15	0.15
扣除非经常性损益后归属于公司普通股 股东的净利润	10.50	0.17	0.17

②2019 年度

报告期利润	加权平均净资产收 益率 (%)	每股收益	
		基本每股收益	稀释每股收益
归属于公司普通股股东的净利润	15.34	0.17	0.17
扣除非经常性损益后归属于公司普通股 股东的净利润	36.81	0.37	0.37

③2018 年度

报告期利润	加权平均净资产收 益率 (%)	每股收益	
		基本每股收益	稀释每股收益
归属于公司普通股股东的净利润	34.43	0.15	0.15
扣除非经常性损益后归属于公司普通股 股东的净利润	37.21	0.17	0.17

④2017 年度

报告期利润	加权平均净资产收 益率 (%)	每股收益	
		基本每股收益	稀释每股收益
归属于公司普通股股东的净利润	不适用	0.13	0.13
扣除非经常性损益后归属于公司普通股 股东的净利润	不适用	0.14	0.14

注:因 2017 年公司加权平均净资产为负数, 计算加权平均净资产收益率为负数, 无意义。

公司名称: 影石创新科技股份有限公司

日期: 2020 年 8 月 16 日



统一社会信用代码

911101020854927874

营业执照

(副本) (5-1)



扫描二维码登录“国家企业信用信息公示系统”了解更多登记、备案、许可、监管信息

名称 容诚会计师事务所(特殊普通合伙)

类型 特殊普通合伙企业

负责人 肖厚发

经营范围

审查企业会计报表、出具审计报告；验证企业资本，出具验资报告；办理企业合并、分立、清算事宜中的审计业务，出具有关报告；基本建设年度财务决算审计；代理记账；会计咨询、税务咨询、管理咨询、会计培训；法律、法规规定的其他业务；软件开发。(市场主体依法自主选择经营项目，开展经营活动；依法须经批准的项目，经相关部门批准后依批准的内容开展经营活动；不得从事国家和本市产业政策禁止和限制类项目的经营活动。)

成立日期 2013年12月10日

合伙期限 2013年12月10日至长期

主要经营场所 北京市西城区阜成门外大街22号1幢外经贸大厦901-22至901-26



登记机关

2020年06月23日



市场主体应当于每年1月1日至6月30日通过国家企业信用信息公示系统报送公示年度报告。

<http://www.gsxt.gov.cn>

国家企业信用信息公示系统网址：

国家市场监督管理总局监制

证书序号: 0011869


说明

- 1、《会计师事务所执业证书》是证明持有人经财政部门依法审批，准予执行注册会计师法定业务的凭证。
- 2、《会计师事务所执业证书》记载事项发生变动的，应当向财政部门申请换发。
- 3、《会计师事务所执业证书》不得伪造、涂改、出租、出借、转让。
- 4、会计师事务所终止或执业许可注销的，应当向财政部门交回《会计师事务所执业证书》。

发证机关: 北京市财政局

二〇一九年六月廿一日

中华人民共和国财政部制



会计师事务所 执业证书

名称: 容诚会计师事务所(特殊普通合伙)

首席合伙人: 肖厚发

主任会计师:

经营场所: 北京市西城区阜成门外大街22号1幢外经贸大厦901-22至901-26

组织形式: 特殊普通合伙

执业证书编号: 11010032

批准执业文号: 京财会许可[2013]0067号

批准执业日期: 2013年10月25日



证书序号：000392


会计师事务所 证券、期货相关业务许可证

经财政部、中国证券监督管理委员会审查，批准

容诚会计师事务所（特殊普通合伙）

执行证券、期货相关业务。

首席合伙人：肖厚发



证书号：18 发证时间：二〇二一年七月七日

证书有效期至：二〇二二年七月二日



任晓英

110001540422

深圳市注册会计师协会

证书编号:
No. of Certificate

110001540422

批准注册协会:
Authorized Institute of CPAs

深圳市注册会计师协会

发证日期:
Date of Issuance

二〇一六年六月廿六日

年度检验登记
Annual Renewal Registration

2013年05月

本证书经检验合格，继续有效一年。
This certificate is valid for another year after this renewal.



姓名 任晓英
Full name
性别 女
Sex
出生日期 1984-11-06
Date of birth
工作单位 利安达会计师事务所有限责任公司
Working unit 圳分所
身份证号码 370785198411065522
Identity card No.

注册会计师工作单位变更事项登记
Registration of the Change of Working Unit by a CPA

同意调出
Agree the holder to be transferred from



同意调入
Agree the holder to be transferred to



注意事项

- 一、注册会计师执行业务，必要时须向委托方出示本证书。
- 二、本证书只限于本人使用，不得转让、涂改。
- 三、注册会计师停止执行业务时，应将本证书缴还主管注册会计师协会。
- 四、本证书如遗失，应立即向主管注册会计师协会报告，登报声明作废后，办理补发手续。

NOTES

1. When practising, the CPA shall show the client this certificate when necessary.
2. This certificate shall be exclusively used by the holder. No transfer or alteration shall be allowed.
3. The CPA shall return the certificate to the competent Institute of CPAs when the CPA stops conducting statutory business.
4. In case of loss, the CPA shall report to the competent Institute of CPAs immediately and go through the procedure of reissue after making an announcement of loss on the news paper.



姓名 滕仕佳
 Full name _____
 性别 男
 Sex _____
 出生日期 1975-11-12
 Date of birth _____
 工作单位 普华永道会计师事务所(特殊普通合伙)
 Working unit _____
 身份证号码 445322197511122043
 Identity card No. _____



证书编号:
 No. of Certificate _____
 批准注册协会:
 Authorized Institute of CPAs _____
 发证日期:
 Date of Issuance _____ 年 _____ 月 _____ 日

_____ 年 _____ 月 _____ 日

年度检验登记
 Annual Renewal Registration

本证书经检验合格，继续有效一年。
 This certificate is valid for another year after
 this renewal.