

# 上海浦公检测技术股份有限公司 公开转让说明书



主办券商



二〇一五年十一月

## 声 明

本公司及全体董事、监事、高级管理人员承诺公开转让说明书不存在虚假记载、误导性陈述或重大遗漏，并对其真实性、准确性、完整性承担个别和连带的法律责任。

本公司负责人和主管会计工作的负责人、会计机构负责人保证公开转让说明书中财务会计资料真实、完整。

全国中小企业股份转让系统有限责任公司（以下简称“全国股份转让系统公司”）对本公司股票公开转让所作的任何决定或意见，均不表明其对本公司股票的价值或投资者的收益作出实质性判断或者保证。任何与之相反的声明均属虚假不实陈述。

根据《证券法》的规定，本公司经营与收益的变化，由本公司自行负责，由此变化引致的投资风险，由投资者自行承担。

## 重大事项提示

公司在生产经营过程中，由于所处行业及自身特点所决定，特提示投资者应对公司以下重大事项或可能出现的风险予以充分关注：

### 一、经营业绩波动的风险

公司 2013 年度、2014 年度及 2015 年 1-4 月营业收入分别为 44,215,650.39 元、100,687,420.67 元及 23,931,676.42 元，净利润分别为 3,716,771.05 元、20,701,071.66 元及 -1,352,570.29 元，报告期内经营业绩波动较大，主要原因有两个方面：第一，公司于 2013 年 9 月、11 月受让了光明乳业股份有限公司、上海申宝资产管理中心、上海牛奶（集团）有限公司、联华超市股份有限公司及 3 名自然人持有的德诺检测 100% 股权，自 2013 年 10 月起德诺检测纳入公司合并范围；第二，子公司德诺检测主要客户为上海市食品药品监督管理局、光明乳业股份有限公司及其相关子公司等，对上海市食品药品监督管理局的检测业务主要集中在餐饮商户、连锁超市及食品生产企业等抽样检测，对光明乳业及相关子公司的检测业务主要为其乳品日常抽样检测，由于每年 5-10 月气温较高，为食品及奶制品检测旺季，因此受气温及春节假期因素影响，2015 年 1-4 月业务量较旺季偏低，导致最近一期业绩下滑较为显著。

随着光明乳业股份有限公司及其他国有股东的退出，公司改组了德诺检测董事会并派出了高级管理人员，调整了原管理团队，上述行为均可能对公司食品检测业务的规模和稳定性产生一定影响。公司在维护现有客户的基础上，将积极拓展行业中的新客户，并以技术创新为核心，加大自主研发力度，增强自身核心竞争力。上述举措能够缓解公司的业绩波动风险。

### 二、商誉减值的风险

2013 年 9 月、11 月公司通过股权转让方式收购德诺检测支付合并对价 8,200 万元，获得德诺检测 100% 的股份，对应的净资产公允价值为 6,046.43 万元，形成商誉 2,153.57 万元。期末公司对商誉进行减值测试，减值测试结果表明商誉的可收回金额低于其账面价值 49.78 万元，因此期末对商誉计提减值准备 49.78 万元。由于子公司德诺检测业绩波动较大，若德诺检测业绩发生持续下滑，存在商誉发生持续减值的可能，进而引起业绩下滑的风险。

### 三、短期偿债风险

随着公司近年来业务的快速增长，公司的资金需求较大，在最近两年及一期内向银行及关联方借贷了较多资金，造成负债金额较高。公司 2013 年 12 月 31 日、2014 年 12 月 31 日及 2015 年 4 月 30 日资产负债率分别为 75.94%、55.06%及 55.74%；流动比率分别为 0.76、0.89 及 0.88；速动比率分别为 0.62、0.66 及 0.56，流动比率和速动比率均偏低，公司短期偿债能力较弱。

### 四、向实际控制人拆借资金的风险

随着公司规模的不不断扩大，公司现金流较为紧张，为了维持公司的正常运营，实际控制人林鑫在报告期内向公司出借了大量资金，公司与林鑫签订了借款协议，约定按照年利率 5.40%支付利息。2013 年末、2014 年末及 2015 年 4 月末，公司对林鑫其他应付款余额分别为 54,671,099.85 元、30,612,758.93 元及 29,076,775.90 元。

若该笔资金无法正常继续使用，将对公司的正常运作产生风险。截至 2015 年 4 月 30 日，公司对实际控制人林鑫应付本金 28,850,000.00 元，应付利息 226,775.90 元。公司已于 2015 年 8 月 10 日进行了增资，公司股本由 5000 万元增至 8000 万元，增资价格为 1 元/股。其中，股东林鑫以持有公司的债权进行本次增资，实缴 2370 万；股东臧韧以货币进行本次增资，实缴 240 万元；股东潘梅以货币进行本次增资，实缴 90 万元；股东上海元佳投资管理合伙企业（有限合伙）以货币进行本次增资，实缴 300 万元，同时 2015 年 8 月 21 日，公司已归还对实际控制人林鑫剩余债务 5,376,775.90 元。截至本公开转让说明书签署之日，公司已不存在应付实际控制人林鑫的债务。

### 五、对财政补贴依赖的风险

公司 2013 年度、2014 年度及 2015 年 1-4 月非经常性损益影响数分别为 2,219,677.66 元、9,422,312.03 元和 530,094.75 元，主要是收到的各类财政补贴款，不具有可持续性。公司 2013 年度、2014 年度及 2015 年 1-4 月非经常性损益占净利润的比例分别为 66.54%、45.80%及-39.79%，公司净利润对财政补贴的依赖较大。

### 六、税收政策风险

子公司德诺检测于 2012 年 11 月 18 日取得上海市科学技术委员会、上海市财政局、上海市国家税务局、上海市地方税务局联合下发的《高新技术企业证书》，认定有效期 3

年，证书编号为 GF201231000512，根据《国家税务总局关于实施高新技术企业所得税优惠有关问题的通知》国税函[2009]203 号的规定，德诺检测自 2012 年 1 月 1 日起至 2014 年 12 月 31 日止，减按 15% 的税率征收企业所得税。2015 年德诺检测高新技术企业优惠期结束，德诺检测已申请复审，**目前高新技术企业认定的复审处于公示阶段**。若高新技术企业证书期满复审不合格或国家调整相关税收优惠政策，德诺检测将可能恢复执行 25% 的企业所得税税率。无法获得企业所得税税收优惠将给公司的税负、盈利带来一定程度影响。

## 七、高素质的检测专业人才短缺与流失的风险

检测行业属技术性服务业，其专业人才本身就相对缺乏。同时，由于我国检测行业的快速发展，检测机构对高素质的专业人才需求日益增长，跨国型检测机构如 SGS、BV、Intertek 和本土检测企业均面临较大的人才缺口。若核心技术人员发生流失，会对企业的人力资源产生不利影响。

## 八、实际控制人不当控制的风险

公司控股股东、实际控制人为林鑫，林鑫直接有公司 73.375% 的股份，并通过星露投资、元佳投资控制公司 13.125% 的股权。同时，自 2010 年有限公司设立以来，林鑫历任公司的执行董事、董事长兼总经理，对公司的经营决策等事项具有决定权。若林鑫利用其对公司的实际控制权对公司的经营决策、人事、财务等进行不当控制，可能损害公司利益。

## 九、公信力、品牌和声誉受不利事件影响的风险

检测行业的商业模式是以独立于买卖双方的第三方身份进行检测活动，将技术、服务和公信力融入品牌，由此获得客户及报告使用方的认可。检测机构的公信力和品牌影响力是取得检测订单的重要原因，以第三方身份和品牌为主要表征的公信力是检测机构的生命线。一旦出现公信力和品牌受损的事件，将会严重影响客户的选择，进而影响检测机构的业务展开和营业收入。公信力风险是第三方检测机构所面临的重大风险。

## 十、行业市场化发展的政策风险

检测行业是政策导向较强的行业。检测业务基于社会对 QHSE（质量、健康、安全、

环境)等的相关需求与规定而产生。政府及国际组织、行业协会出台各种法令对产品、服务的QHSE作出规定,促进了检测市场的形成和发展,检测市场的大小受政府及其他非官方组织对于QHSE的管理规定直接影响。政府或行业协会通过对检测机构的资格认可和行业资质管理实行市场准入许可制度。全球范围内,消费者对产品的品质保证需求及环保需求已成趋势。我国加入WTO后,面临着国际社会要求加快开放服务市场的压力。在这种背景下,检测行业亟需与国际规则相趋同的行业准则对该行业行为加以规范与约束。由于我国检测行业长期受计划经济体制的影响,虽然开放式的市场化发展已经被国家政策方针所认可,但仍有可能出现局部的不利于行业市场化发展的政策和规定。由于公司的发展得益于检测行业的市场化,因此短期内该风险仍存在。

# 目 录

声 明.....	i
重大事项提示.....	ii
一、经营业绩波动的风险.....	ii
二、商誉减值的风险.....	ii
三、短期偿债风险.....	iii
四、向实际控制人拆借资金的风险.....	iii
五、对财政补贴依赖的风险.....	iii
六、税收政策风险.....	iii
七、高素质的检测专业人才短缺与流失的风险.....	iv
八、实际控制人不当控制的风险.....	iv
九、公信力、品牌和声誉受不利事件影响的风险.....	iv
十、行业市场化发展的政策风险.....	iv
目 录.....	vi
释 义.....	ix
第一节 基本情况.....	1
一、公司简介.....	1
二、股票挂牌情况.....	1
三、公司股权结构.....	3
四、历史沿革.....	6
五、公司重大资产重组情况.....	13
六、公司董事、监事、高级管理人员简介.....	13
八、公司最近两年及一期的主要会计数据及财务指标.....	17
九、与本次挂牌相关的机构情况.....	17
第二节 公司业务.....	19
一、公司主要业务、主要产品及用途.....	19
二、公司组织结构、主要业务流程.....	22
三、公司业务相关的关键资源要素.....	29
四、公司业务具体状况.....	41
五、公司的商业模式.....	46
六、所处行业基本情况.....	47
第三节 公司治理.....	59

一、公司股东大会、董事会、监事会制度的建立健全及运行情况.....	59
二、关于上述机构和相关人员履行职责情况的说明.....	59
三、公司董事会对公司治理机制执行情况的评估结果.....	60
四、公司及控股股东、实际控制人最近两年一期违法违规情况.....	63
五、公司独立性.....	64
六、同业竞争.....	65
七、公司对外投资情况.....	69
八、控股股东、实际控制人及其控制的其他企业占款情况及防止措施.....	74
九、公司为控股股东、实际控制人及其控制的其他企业担保情况.....	74
十、公司董事、监事、高级管理人员情况.....	74
<b>第四节 公司财务</b> .....	<b>79</b>
一、最近两年及一期的审计意见、主要财务报表和主要会计政策、会计估计及其变更情况.....	79
二、最近两年及一期的主要财务指标分析.....	111
三、报告期利润形成的有关情况.....	117
四、公司的主要资产情况.....	126
五、公司重大债务情况.....	143
六、股东权益情况.....	148
七、关联方、关联方关系及重大关联方交易情况.....	149
八、需提醒投资者关注财务报表附注中的期后事项、或有事项及其他重要事项.....	155
九、报告期内公司资产评估情况.....	156
十、股利分配政策、最近两年及一期实际股利分配情况及公开转让后的股利分配政策.....	157
十一、控股子公司或纳入合并财务报表的其他企业的基本情况.....	157
十二、管理层对公司风险因素自我评估.....	159
<b>第五节 有关声明</b> .....	<b>165</b>
挂牌公司全体董事、监事、高级管理人员的声明.....	165
主办券商声明.....	166
律师事务所声明.....	167
会计师事务所声明.....	168
资产评估机构声明.....	169
<b>第六节 附件</b> .....	<b>170</b>
一、主办券商推荐报告.....	170
二、财务报表及审计报告.....	170



---

三、法律意见书 .....	170
四、公司章程 .....	170
五、全国股份转让系统公司同意挂牌的审查意见.....	170
六、其他与公开转让有关的重要文件 .....	170

# 释 义

除非本公开转让说明书另有所指，下列简称具有如下含义：

公司、本公司、股份公司、浦公检测	指	上海浦公检测技术股份有限公司
有限公司、浦公有限	指	上海浦公建设工程质量检测有限公司
元佳投资	指	上海元佳投资管理合伙企业（有限合伙）
星露投资	指	上海星露投资管理合伙企业（有限合伙）
浦东公路	指	上海浦东新区公路建设发展有限公司
浦公节能	指	上海浦公节能环保科技有限公司
德诺检测	指	上海德诺产品检测有限公司
浦公认证	指	上海浦公认证有限公司
鹏程工程	指	上海鹏程工程有限公司
西安海佳	指	西安海佳房地产有限公司
西安优才	指	西安优才商务管理咨询有限公司
西安瑞祥	指	西安瑞祥物业管理有限公司
通泰劳务	指	上海通泰建设工程劳务有限公司
万江教育	指	上海万江教育投资管理有限公司
东华美钻小贷	指	上海虹口东华美钻小额贷款股份有限公司
新三板	指	全国中小企业股份转让系统
瑞华所	指	瑞华会计师事务所（特殊普通合伙）
海华永泰	指	海华永泰律师事务所
高级管理人员	指	公司总经理、副总经理、财务总监
主办券商、申万宏源	指	申万宏源证券有限公司
全国股份转让系统公司	指	全国中小企业股份转让系统有限责任公司
内核小组	指	申万宏源证券有限公司全国中小企业股份转让系统推荐挂牌项目内部审核小组
《业务规则》	指	2013年2月8日起施行、2013年12月30日修改的《全国中小企业股份转让系统业务规则（试行）》

元、万元	指	人民币元、人民币万元
公司法	指	中华人民共和国公司法
股份公司章程	指	2015年8月10日由股份公司股东大会通过的最新《上海浦公检测技术股份有限公司章程》
三会	指	股东（大）会、董事会、监事会
三会议事规则	指	《股东大会议事规则》、《董事会议事规则》、《监事会议事规则》

## 第一节 基本情况

### 一、公司简介

中文名称：上海浦公检测技术股份有限公司

注册资本：8,000 万元

法定代表人：林鑫

有限公司设立日期：2010 年 2 月 8 日

股份公司设立日期：2015 年 7 月 10 日

组织机构代码：55150446-7

住所：上海市浦东新区川宏路 699 号 7 幢

信息披露负责人：王晓琴

所属行业：根据中国证监会《上市公司行业分类指引（2012 年修订）》的规定，公司所属行业为科学研究和技术服务业—专业技术服务业，行业代码 M74；根据《国民经济行业分类代码（GB/4754-2011）》的规定，公司所处行业为科学研究和技术服务业—专业技术服务业（行业代码 M74）；根据全国中小企业股份转让系统公司公布的《挂牌公司管理型行业分类指引》，公司所处行业为科学研究和技术服务业—专业技术服务业（行业代码 M74）。

主营业务：工程质量、食品安全、节能减排等领域的检测、评价及节能改造服务

### 二、股票挂牌情况

#### （一）挂牌股份的基本情况

- 1、股票代码：
- 2、股票简称：浦公检测
- 3、股票种类：人民币普通股
- 4、每股面值：人民币 1.00 元

5、股票总量：80,000,000 股

6、挂牌日期：

7、转让方式：协议转让

## （二）股东所持股份的限售情况

### 1、相关法律法规对股东所持股份的限制性规定

《公司法》第一百四十一条规定：“发起人持有的本公司股份，自公司成立之日起一年内不得转让。公司公开发行股份前已发行的股份，自公司股票在证券交易所上市交易之日起一年内不得转让。公司董事、监事、高级管理人员应当向公司申报所持有的本公司的股份及其变动情况，在任职期间每年转让的股份不得超过其所持有本公司股份总数的百分之二十五；所持本公司股份自公司股票上市交易之日起一年内不得转让。上述人员离职后半年内，不得转让其所持有的本公司股份。公司章程可以对公司董事、监事、高级管理人员转让其所持有的本公司股份作出其他限制性规定。”

《业务规则》第二节第八条规定：“挂牌公司控股股东及实际控制人在挂牌前直接或间接持有的股票分三批解除转让限制，每批解除转让限制的数量均为其挂牌前所持股票的三分之一，解除转让限制的时间分别为挂牌之日、挂牌期满一年和两年。

挂牌前十二个月以内控股股东及实际控制人直接或间接持有的股票进行过转让的，该股票的管理按照前款规定执行，主办券商为开展做市业务取得的做市初始库存股票除外。

因司法裁决、继承等原因导致有限售期的股票持有人发生变更的，后续持有人应继续执行股票限售规定。”

《公司章程》第二十五条规定：“发起人持有的本公司股份，自公司成立之日起 1 年内不得转让。公司董事、监事、高级管理人员应当向公司申报其所持有的本公司的股份及其变动情况，在任职期间每年转让的股份不得超过其所持有本公司股份总数的 25%。上述人员离职后半年内，不得转让其所持有的本公司股份。”

### 2、股东所持股份的限售安排

公司于 2015 年 7 月 10 日整体变更为股份公司。根据上述规定以及公司股东自愿限售情况，公司现有股东持股情况及本次可进入全国股份转让系统公司转

让的数量如下：

序号	股 东	持股数量 (股)	持股比例 (%)	是否存在质押 或冻结情况	本次可进入全国股 份转让系统转让的 数量 (股)
1	林鑫	58,700,000	73.375	否	0
2	上海元佳投资 管理合伙企业 (有限合伙)	8,000,000	10.00	否	0
3	臧韧	6,400,000	8.00	否	0
4	上海星露投资 管理合伙企业 (有限合伙)	2,500,000	3.125	否	0
5	潘梅	2,400,000	3.00	否	0
6	胡海晖	1,000,000	1.25	否	0
7	邬微	1,000,000	1.25	否	0
合计		80,000,000	100.00	—	0

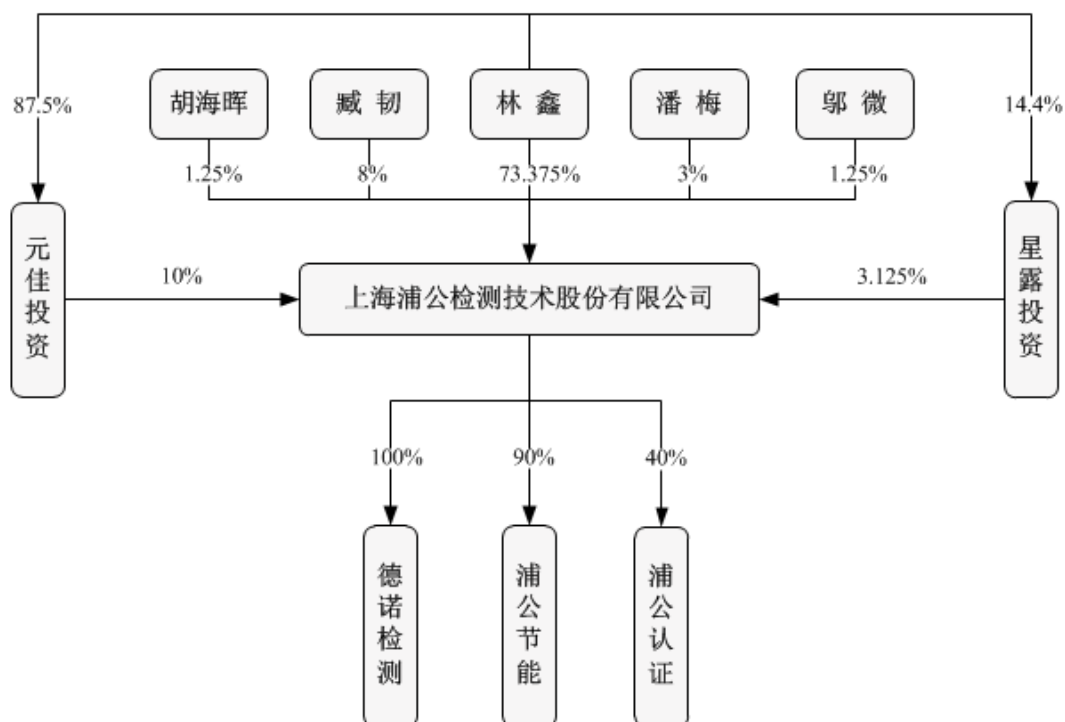
### (三) 股东对所持股份自愿锁定的承诺

公司股东林鑫、元佳投资、臧韧、潘梅就所持股份作出自愿锁定承诺，具体如下：

序号	股 东	自愿限售数量 (股)	自愿限售股份时间 (至 2016年7月10日)
1	林鑫	5,925,000	5,925,000
2	上海元佳投资管理合伙企业 (有限合伙)	1,250,000	1,250,000
3	臧韧	600,000	600,000
4	潘梅	900,000	900,000
合计		8,675,000	8,675,000

## 三、公司股权结构

### (一) 公司股权结构图



公司子公司的基本情况详见“第三节 公司治理”之“七、公司对外投资情况”。

## (二) 控股股东及实际控制人基本情况

林鑫直接有公司73.375%的股份，并通过星露投资、元佳投资控制公司13.125%的股权。同时，自2010年有限公司设立以来，林鑫历任公司的执行董事、董事长兼总经理，对公司的经营决策等事项具有决定权。林鑫为公司的控股股东、实际控制人。公司控股股东、实际控制人近两年未发生过变化。

林鑫先生，公司董事长、总经理，1962年11月出生，中国国籍，住所：广东省深圳市福田区东园新村\*\*\*\*\*，拥有加拿大永久居留权。1984年7月毕业于上海同济大学桥梁工程专业，本科学历；2007年6月毕业于中欧国际工商学院，获得工商管理学硕士学位，高级工程师。1984年9月至1993年3月于深圳市道路工程公司任业务科科长；1993年4月至今于上海鹏程工程有限公司历任总经理兼法人、执行董事等职务，现任执行董事；1998年9月至今于上海浦东新区公路建设发展有限公司历任董事、董事长、总经理兼法人等职务，现任董事长；2002年9月至今于西安海佳房地产有限公司任执行董事兼法人；2005年7月至今于上海万江教育投资管理有限公司任监事；2013年9月至今任上海星露投资管理合伙企业（有限合伙）执行事务合伙人；2013年9月至今任上海元佳投资管理合伙企业（有限

合伙) 执行事务合伙人; 2010年2月至今于公司任董事长、总经理兼法人。

### (三) 其他持股 5%以上股东基本情况

1、元佳投资成立于2013年9月18日, 目前持有浦公检测10%的股份, 为公司第二大股东。元佳投资的注册号为310115002178672, 经营场所为上海市张江高科技园区芳春路400号1幢3层301-230室, 执行事务合伙人林鑫, 经营范围为投资管理, 投资, 投资咨询, 企业管理咨询(以上咨询除经纪)。元佳投资的具体出资情况如下:

序号	合伙人姓名	合伙份额 (万元)	出资比例 (%)	出资方式	备注
1	林鑫	700	87.50	货币	公司董事长、总经理
2	于光和	50	6.25	货币	林鑫妻子的兄长
3	林茶仙	50	6.25	货币	林鑫的姐姐
合计		800	100.00	--	--

2、臧韧先生, 目前持有公司8%的股份, 任公司副董事长, 具体情况详见本公开转让说明书第一节之“六、公司董事、监事、高级管理人员简介”。

### (四) 公司股东持股情况及关联关系

序号	股东	持股数量(股)	持股比例(%)	是否存在质押或其他争议事项
1	林鑫	58,700,000	73.375	否
2	上海元佳投资管理合伙企业 (有限合伙)	8,000,000	10.00	否
3	臧韧	6,400,000	8.00	否
4	上海星露投资管理合伙企业 (有限合伙)	2,500,000	3.125	否
5	潘梅	2,400,000	3.00	否
6	胡海晖	1,000,000	1.25	否
7	邬微	1,000,000	1.25	否
合计		80,000,000	100.00	-

截至本公开转让说明书签署之日, 公司现有自然人股东5名, 合伙企业股东2名。股东林鑫系股东元佳投资、星露投资的执行事务合伙人, 林鑫持有元佳投资87.50%的出资, 持有星露投资14.40%的出资。除上述关联关系外, 公司股东之间无其他关联关系。



### （五）公司股东主体的适格性

公司目前共7名股东，其中5名为自然人股东，2名为机构股东。公司股东不存在法律法规或任职单位规定不适合担任股东的情形，具有担任公司股东的适格性。

## 四、历史沿革

### （一）有限公司成立

2010年2月8日，经上海市工商行政管理局浦东新区分局依法核准登记，浦公有限成立。浦公有限由上海浦东新区公路建设发展有限公司、臧韧、胡海晖共同出资组建，注册资本100万元，全部为货币出资。浦公有限设立时的法人营业执照注册号码为310115001200830，住所为浦东新区川沙路6999号28幢272室，法定代表人为林鑫，经营范围为建设工程质量检测（凭许可资质经营），工程测量以及相关专业领域的产品研发（以上涉及许可经营的凭许可证经营）。

2010年2月1日，上海君开会计师事务所有限公司出具《验资报告》（沪君会验(2010)YNF2-026号），验证截至2010年1月29日，有限公司（筹）已收到股东缴纳的注册资本金100万元，股东均以货币出资。

浦公有限设立时的股东及出资情况如下：

序号	股 东	出资金额 (万元)	出资比例 (%)	出资方式
1	上海浦东新区公路建设发展有限公司	44.00	44.00	货币
2	臧韧	33.00	33.00	货币
3	胡海晖	23.00	23.00	货币
合计		100.00	100.00	—

### （二）有限公司第一次增资及变更实收资本

2011年9月20日，浦公有限召开股东会，全体股东一致同意将注册资本增加至5,000万元，实收资本由100万元增加至1,500万元，其中：林鑫认缴4,156万元，实缴1,216万元；胡海晖认缴100万元，实缴7万元；臧韧认缴400万元，实缴87万元；顾金水认缴100万元，实缴30万元；邬微认缴100万元，实缴30万元；潘梅认缴100万元，实缴30万元；上海浦东新区公路建设发展有限公司认缴44万元，实缴44万元。

2011年10月13日，上海龙凯会计师事务所有限公司出具《验资报告》（龙

凯验字(2011)第007号),确认截至2011年10月12日公司已收到股东缴纳的第一期新增注册资本(实收资本)合计1,400万元,全部以货币出资。

2011年10月20日,上述事项经上海市工商行政管理局浦东新区分局依法核准登记。本次增资后,浦公有限的股东及股权结构如下:

序号	股东	认缴出资额 (万元)	认缴出资 比例(%)	实缴出资额 (万元)	实缴出资 比例(%)	出资方式
1	林鑫	4,156.00	83.12	1,216.00	24.32	货币
2	臧韧	400.00	8.00	120.00	2.40	货币
3	胡海晖	100.00	2.00	30.00	0.60	货币
4	顾金水	100.00	2.00	30.00	0.60	货币
5	邬微	100.00	2.00	30.00	0.60	货币
6	潘梅	100.00	2.00	30.00	0.60	货币
7	上海浦东新区公路建设发展有限公司	44.00	0.88	44.00	0.88	货币
合计		5,000.00	100.00	1,500.00	30.00	—

### (三) 有限公司第二次变更实收资本

2011年11月11日,浦公有限召开股东会,全体股东一致同意将实收资本由1,500万元增加至2,500万元,其中:林鑫实缴840万元,臧韧实缴80万元,胡海晖实缴20万元,顾金水实缴20万元,邬微实缴20万元,潘梅实缴20万元。

2011年12月22日,上海龙凯会计师事务所有限公司出具《验资报告》(龙凯验字(2011)第011号),确认截至2011年12月21日公司已收到股东缴纳的第二期新增注册资本(实收资本)合计1,000万元,全部以货币出资。

2011年12月30日,上述事项经上海市工商行政管理局浦东新区分局依法核准登记。本次变更实收资本后,浦公有限的股东及股权结构如下:

序号	股东	认缴出资额 (万元)	认缴出资 比例(%)	实缴出资额 (万元)	实缴出资 比例(%)	出资方式
1	林鑫	4,156.00	83.12	2,056.00	41.12	货币
2	臧韧	400.00	8.00	200.00	4.00	货币
3	胡海晖	100.00	2.00	50.00	1.00	货币
4	顾金水	100.00	2.00	50.00	1.00	货币
5	邬微	100.00	2.00	50.00	1.00	货币
6	潘梅	100.00	2.00	50.00	1.00	货币
7	上海浦东新区公路建设发展有限公司	44.00	0.88	44.00	0.88	货币

合计	5,000.00	100.00	2,500.00	50.00	—
----	----------	--------	----------	-------	---

#### (四) 有限公司第三次变更实收资本、第一次股权转让

2012年12月24日，浦公有限召开股东会，全体股东一致同意股东顾金水将其持有的1%股权（对应的50万元出资未到位）转让给潘梅；同意将实收资本由2,500万元增加至3,750万元，其中：林鑫实缴1,050万元，臧韧实缴100万元，胡海晖实缴25万元，邬微实缴25万元，潘梅实缴50万元。同日，顾金水与潘梅签订了《股权转让协议》，将其持有的浦公有限1%的股权（对应的50万元出资未到位）及其附随权利无偿转让给潘梅，顾金水与潘梅不存在关联关系，转让价格系双方协商一致确定。

2012年12月28日，中兴财光华会计师事务所有限公司上海分所出具《验资报告》（中兴财光华会师报字（2012）沪第ZXHB0013号），确认截至2012年12月26日公司已收到股东缴纳的第三期新增注册资本（实收资本）合计1,250万元，全部以货币出资。

2013年1月10日，上述事项经上海市工商行政管理局浦东新区分局依法核准登记。本次变更后，浦公有限的股东及股权结构如下：

序号	股东	认缴出资额 (万元)	认缴出资 比例 (%)	实缴出资额 (万元)	实缴出资 比例 (%)	出资方式
1	林鑫	4,156.00	83.12	3,106.00	62.12	货币
2	臧韧	400.00	8.00	300.00	6.00	货币
3	潘梅	150.00	3.00	100.00	2.00	货币
4	胡海晖	100.00	2.00	75.00	1.50	货币
5	邬微	100.00	2.00	75.00	1.50	货币
6	顾金水	50.00	1.00	50.00	1.00	货币
7	上海浦东新区公路建设发展有限公司	44.00	0.88	44.00	0.88	货币
合计		5,000.00	100.00	3,750.00	75.00	—

#### (五) 有限公司第二次股权转让

2013年8月31日，浦公有限召开股东会，全体股东一致同意上海浦东新区公路建设发展有限公司将其持有的浦公有限0.88%的股权以44万元的价格转让给林鑫，其他股东放弃优先购买权。同日，浦东公路与林鑫签署了《股权转让协议》，将其持有的浦公有限0.88%的股权以44万元的价格转让给林鑫，上述股权转让价格系双方协商确定，林鑫持有浦东公路94.28%的股权。

2013年9月13日，上述事项经上海市工商行政管理局浦东新区分局依法核准登记。本次股权转让后，浦公有限的股东及股权结构如下：

序号	股东	认缴出资额 (万元)	认缴出资 比例 (%)	实缴出资额 (万元)	实缴出资 比例 (%)	出资方式
1	林鑫	4,200.00	84.00	3,150.00	63.00	货币
2	臧韧	400.00	8.00	300.00	6.00	货币
3	潘梅	150.00	3.00	100.00	2.00	货币
4	胡海晖	100.00	2.00	75.00	1.50	货币
5	邬微	100.00	2.00	75.00	1.50	货币
6	顾金水	50.00	1.00	50.00	1.00	货币
合计		5,000.00	100.00	3,750.00	75.00	—

#### (六) 有限公司第一次股权质押

2013年9月16日，上海市工商行政管理局浦东新区分局出具《股权出质设立登记通知书》，林鑫将其持有的上海浦公建设工程质量检测有限公司3150万元股权出质，质权人为上海虹口虹叶小额贷款有限公司，质权登记编号为1520130271。

本次股权质押的原因：根据上海虹口虹叶小额贷款有限公司与林鑫签订的《权利质押合同》，林鑫为臧韧、胡海晖、顾金水与上海虹口虹叶小额贷款有限公司之间的借款合同提供质押担保。臧韧、胡海晖、顾金水的上述借款用于公司支付土地出让金。

2014年2月，臧韧、胡海晖、顾金水归还上述借款。2014年3月11日，上海市浦东新区市场监督管理局出具《股权出质注销登记通知书》，注销林鑫的上述股权质押事项。

#### (七) 有限公司第三次股权转让、第四次变更实收资本

2014年3月18日，浦公有限召开股东会，全体股东一致同意林鑫将其持有的浦公有限10%股权（对应的500万元出资未到位）转让给上海元佳投资管理合伙企业（有限合伙），将其持有的浦公有限5%股权（对应的250万元出资未到位）转让给上海星露投资管理合伙企业（有限合伙），未缴部分由元佳投资、星露投资按期缴纳，其他股东放弃优先购买权。同日，林鑫分别与元佳投资、星露投资签署了《股权转让协议》，将其持有的浦公有限10%股权作价零元转让给元佳投资，将其持有的浦公有限5%股权作价零元给星露投资。上述股权转让价格均系

双方协商一致确定，林鑫系元佳投资、星露投资的执行事务合伙人，林鑫持有元佳投资 87.50% 的出资，持有星露投资 14.40% 的出资。

2014 年 4 月 15 日，上海安信信会计师事务所有限公司出具了《验资报告》（沪信师验字（2014）第 0075 号），确认截至 2014 年 4 月 15 日，公司已收到股东第四期缴纳的新增注册资本（实收资本）合计人民币 1250 万元，全部以货币出资。连同前期出资，公司股东实缴注册资本为人民币 5000 万元，占注册资本总额的 100%。

2014 年 4 月 22 日，上述事项经上海市工商行政管理局浦东新区分局依法核准登记。本次股权转让及变更实收资本后，浦公有限的股东及股权结构如下：

序号	股东	认缴出资额 (万元)	认缴出资 比例 (%)	实缴出资额 (万元)	实缴出资 比例 (%)	出资方式
1	林鑫	3,450.00	69.00	3,450.00	69.00	货币
2	元佳投资	500.00	10.00	500.00	10.00	货币
3	臧韧	400.00	8.00	400.00	8.00	货币
4	星露投资	250.00	5.00	250.00	5.00	货币
5	潘梅	150.00	3.00	150.00	3.00	货币
6	胡海晖	100.00	2.00	100.00	2.00	货币
7	邬微	100.00	2.00	100.00	2.00	货币
8	顾金水	50.00	1.00	50.00	1.00	货币
合计		5,000.00	100.00	5,000.00	100.00	—

公司股东未在两年内缴足新增注册资本不符合当时有效的《公司法》关于出资期限的相关规定，存在法律瑕疵。但鉴于公司已于 2014 年 4 月 15 日实际缴足，由上海安信信会计师事务所有限公司出具《验资报告》（沪信师验字（2014）第 0075 号）验证资金已实际到位，并进行了工商变更登记。同时，根据上海市浦东新区市场监督管理局出具的《证明》，报告期内公司没有因违反工商管理法律法规的违法行为而受到行政处罚的记录。律师认为公司上述注册资本变更的法律瑕疵不会对本次挂牌构成实质性障碍。

#### （八）有限公司第四次股权转让

2014 年 10 月 30 日，浦公有限召开股东会，全体股东一致同意顾金水将其持有的浦公有限 1% 股权转让给林鑫，其他股东放弃优先购买权。同日，顾金水与林鑫签署了《股权转让协议》，将其持有的浦公有限 1% 的股权及其附随权利以 50 万元人民币的价格转让给林鑫。上述股权转让价格系双方协商确定，顾金水

与林鑫不存在关联关系。

2014年11月5日，上述事项经上海市工商行政管理局浦东新区分局依法核准登记。本次股权转让后，浦公有限的股东及股权结构如下：

序号	股东	出资金额（万元）	持股比例（%）	出资方式
1	林鑫	3,500.00	70.00	货币
2	元佳投资	500.00	10.00	货币
3	臧韧	400.00	8.00	货币
4	星露投资	250.00	5.00	货币
5	潘梅	150.00	3.00	货币
6	胡海晖	100.00	2.00	货币
7	邬微	100.00	2.00	货币
合计		5,000.00	100.00	—

#### （九）整体变更为股份有限公司

2015年6月11日，浦公检测有限召开股东会，全体股东一致同意以现有全体股东林鑫、元佳投资、臧韧、星露投资、潘梅、邬微、胡海晖作为发起人，以2015年4月30日为改制基准日，将浦公检测有限整体变更为股份有限公司。股份公司以经审计的账面净资产55,384,465.48元（瑞华沪审字【2015】31110122号《审计报告》）作为折股依据，将其中的50,000,000元作为股本，共折为5,000万股，其余5,384,465.48元计入股份公司的资本公积金。各股东在股份公司中的持股比例按整体变更前各股东的出资比例维持不变。公司名称变更为“上海浦公检测技术股份有限公司”。

2015年6月11日，浦公检测有限全体发起人签署《发起人协议》，约定将浦公检测有限按照股东会审议通过的方案整体变更为股份有限公司。

2015年6月11日，万隆（上海）资产评估有限公司出具《资产评估报告书》（万隆评报字（2015）第1268号），对浦公检测有限截至2015年4月30日的总资产、总负债、净资产进行评估。经评估的总资产值为19,098.46万元，净资产值为6,674.36万元，负债为12,424.10万元。

2015年6月26日，浦公检测召开创立大会，创立大会审议通过了《关于上海浦公检测技术股份有限公司筹办情况的报告》、《公司章程》、《关于授权上海浦公检测技术股份有限公司董事会全权办理股份公司设立登记申请事宜的议案》等议案，并选举产生发行人第一届董事会成员、选举产生非职工代表监事并与职工

代表监事共同组成第一届监事会。

2015年6月29日，瑞华所出具《验资报告》（瑞华沪验字[2015]31110013号），验证截至2015年4月30日，公司已将截至2015年4月30日经审计的净资产55,384,465.48元按照折股比例折为5,000万股，变更后的注册资本为5,000万元，其余5,384,465.48元计入资本公积。

2015年7月10日，上海市工商行政管理局对股份公司的成立予以登记，公司领取了《企业法人营业执照》（注册号：310115001200830）。至此，股份公司股权结构如下：

序号	股 东	持股数量（万股）	持股比例	出资方
1	林鑫	3,500.00	70.00	净资产
2	元佳投资	500.00	10.00	净资产
3	臧韧	400.00	8.00	净资产
4	星露投资	250.00	5.00	净资产
5	潘梅	150.00	3.00	净资产
6	胡海晖	100.00	2.00	净资产
7	邬微	100.00	2.00	净资产
合计		5,000.00	100.00	—

#### （九）股份公司第一次增资

为改善公司现金流状况，缓解公司资金压力，2015年7月26日，公司召开第一届董事会第二次会议并决议通过：公司注册资本拟由5000万元增至8000万元，拟增资价格为1元/股，林鑫以持有公司的债权进行本次增资，认缴2370万元；臧韧以货币进行本次增资，认缴240万元；潘梅以货币进行本次增资，认缴90万元；元佳投资以货币进行本次增资，认缴300万元；其余股东放弃参与本次增资。

2015年8月10日，公司召开2015年第二次临时股东大会会议并决议通过：公司注册资本拟由5000万元增至8000万元，拟增资价格为1元/股，林鑫以持有公司的债权进行本次增资，认缴2370万元；臧韧以货币进行本次增资，认缴240万元；潘梅以货币进行本次增资，认缴90万元；元佳投资以货币进行本次增资，认缴300万元；其余股东放弃参与本次增资。

林鑫本次用于增资的债权均系林鑫为缓解公司现金流紧张情况，维持公司正常运营借款向公司提供的借款。本次增资价格系考虑公司2015年4月30日经审计的每股净资产1.11元，全体股东协商一致确定。

2015年8月13日，瑞华所出具《验资报告》（瑞华沪验字[2015]31110024号），验证：截至2015年8月10日，公司已收到股东新增注册资本3,000万元，2370万元为以对公司的债权增资，其余为货币增资，公司注册资本增加至8,000万元。

2015年8月17日，上述事项经上海市工商行政管理局依法核准登记。本次增资后，浦公检测的股东及股权结构如下：

序号	股 东	持股数量（万股）	持股比例（%）	出资方式
1	林鑫	5,870.00	73.375	净资产、债权
2	元佳投资	800.00	10.00	净资产、货币
3	臧韧	640.00	8.00	净资产、货币
4	星露投资	250.00	3.125	净资产
5	潘梅	240.00	3.00	净资产、货币
6	胡海晖	100.00	1.25	净资产
7	邬微	100.00	1.25	净资产
	合计	8,000.00	100.00	—

## 五、公司重大资产重组情况

报告期内，公司于2013年9月以7,380万元的价格收购了德诺检测90%的股权，2013年11月公司以820万元的价格收购了德诺检测10%的股权。具体情况详见本公开转让说明书“第三节 公司治理”之“七、公司对外投资情况”。

## 六、公司董事、监事、高级管理人员简介

### 1、董事

(1) 林鑫先生，公司董事长、总经理，详见本公开转让说明书第一节之“三、公司股权结构”之“(二) 控股股东及实际控制人基本情况”。2015年6月26日由公司股东大会选举为公司董事，2015年6月26日由公司董事会选举为董事长，并聘任为总经理，任期三年，自2015年6月26日至2018年6月25日。

(2) 臧韧先生，公司副董事长，1981年8月出生，中国国籍，住所：上海市浦东新区锦绣路666弄\*\*\*\*\*，无境外永久居留权。2003年8月毕业于悉尼科技学院信息技术专业，本科学历。2003年10月至2006年2月于澳大利亚悉尼pioneer one地产公司任销售经理，2006年6至2008年1月于上海鹏欣（集团）有限公司任



董事长秘书，2008年2月至2010年1月于上海爱梵实业发展有限公司任董事、总经理，2010年2月至今历任上海浦公建设工程质量检测有限公司监事、副董事长。2015年6月26日由公司股东大会选举为公司董事，2015年6月26日由公司董事会选举为副董事长，任期三年，自2015年6月26日至2018年6月25日。

(3) 邬微女士，公司董事、副总经理，1964年6月出生，中国国籍。住所：上海市黄浦区赖义码头街94弄\*\*\*\*，无境外永久居留权。2000年10月毕业于上海工程技术大学工商企业管理专业，大专学历，2007年3月毕业于亚洲（澳门）国际公开大学，获得工商管理硕士（MBA）学位，工程师。1996年7月至2003年5月于上海市青少年活动中心办公室历任副主任、人事部部长（党委委员）兼上海青年人才中心副主任；2003年5月至2010年9月于上海浦东新区公路建设发展有限公司任副总经理；2010年9月至2012年3月于有限公司任副总经理；2011年9月至今于公司任董事；2012年3月至2012年9月于上海和平集团有限公司任董事长助理；2012年9月至今于公司任副总经理。2015年6月26日由公司股东大会选举为公司董事，任期三年，自2015年6月26日至2018年6月25日。

(4) 胡海晖先生，公司董事，1967年7月出生，中国国籍，住所：上海闸北区沪太路1063弄\*\*\*\*\*，无境外永久居留权。1988年9月毕业于成都理工大学（原成都地质学院）岩矿分析专业，本科学历，工程师。1988年9月至1991年9月于上海经济区地质中心实验室任检测员；1991年9月至1993年12月于地矿部上海市中心实验室任分析测试室主任；1994年1月至1995年6月于上海申星净水设备有限公司任总经理；1995年7月至2004年5月于地矿部上海市中心实验室任主任；2004年5月至2010年1月于上海地矿工程勘察院任经营经理；2011年9月至今于公司历任副总经理、董事。2015年6月26日由公司股东大会选举为公司董事，任期三年，自2015年6月26日至2018年6月25日。

(5) 张宏君先生，公司董事、副总经理，1980年9月出生，中国国籍，住所：上海市浦东新区春泉路45弄\*\*\*\*，无境外永久居留权。2003年3月毕业于上海交通大学结构工程专业，硕士研究生学历，高级工程师。2003年2月至2012年2月于上海磁浮交通发展有限公司历任助理工程师、项目经理、董事长秘书、办公室副主任；2012年2月至2012年8月于上海易城节能科技有限公司（西门子节能中心）任副总经理；2012年8月至2013年2月于上海交通投资集团任投资发展部副经理；2013年2月至今于公司任副总经理。2015年6月26日由公司

股东大会选举为公司董事，任期三年，自 2015 年 6 月 26 日至 2018 年 6 月 25 日。

## 2、监事

(1) 赵亚军先生，公司监事会主席，1979 年 10 月出生，中国国籍，住所：上海市杨浦区四平路\*\*\*\*\*，无境外永久居留权。2010 年 3 月毕业于同济大学声学专业，博士学历，高级工程师。2010 年 4 月至 2013 年 4 月于上海市建筑科学研究院（集团）有限公司第五事业部任自控部经理，2013 年 4 月至今于上海浦公节能环保科技有限公司任总工程师。2015 年 6 月 26 日由公司股东大会选举为公司监事，2015 年 6 月 26 日由公司监事会选举为监事会主席，任期三年，自 2015 年 6 月 26 日至 2018 年 6 月 25 日。

(2) 葛玮明先生，公司职工代表监事，1974 年 4 月出生，中国国籍，住所：黄浦区大沽路 139 弄\*\*\*\*\*，无境外永久居留权。1997 年 7 月毕业于西安公路交通大学交通工程专业，本科学历，高级工程师。1997 年 8 月至 2001 年 1 月于南京市交通工程总公司任项目总工；2001 年 2 月至 2003 年 2 月于广西桂柳高速公路管理处任养控股长；2003 年 2 月至 2010 年 6 月于上海同丰工程咨询有限公司任部门经理；2010 年 7 月至今于公司任桥隧检测中心主任。2015 年 6 月 20 日由公司职工大会选举为公司监事，任期三年，自 2015 年 6 月 26 日至 2018 年 6 月 25 日。

(3) 肖怡女士，公司职工代表监事，1978 年 1 月出生，中国国籍，住所：上海市浦东新区周浦镇南油车弄\*\*\*\*，无境外永久居留权。2000 年 7 月毕业于东华大学经济法（涉外）专业，本科学历，企业人力资源管理师（一级）。2000 年 7 月至 2004 年 1 月于上海埃斯凯变压器有限公司任部长助理，2004 年 2 月至 2005 年 1 月于上海丽珠制药有限公司任人事主管，2005 年 1 月至 2006 年 10 月于上海泽众房地产经纪有限公司任人事经理，2007 年 4 月至 2009 年 1 月于东昌集团下属上海东昌凯帝汽车销售有限公司任人事经理，2009 年 2 月至 2012 年 3 月于东昌集团下属上海浦程房地产发展有限公司任人事经理，2012 年 5 月至 2012 年 8 月于上海英科创业投资管理有限公司任人事经理，2012 年 9 月至今于公司任人力资源中心副总经理兼综合管理部经理。2015 年 6 月 20 日由公司职工大会选举为公司监事，任期三年，自 2015 年 6 月 26 日至 2018 年 6 月 25 日。

## 3、公司高级管理人员

(1) 林鑫先生，公司董事长、总经理，详见本公开转让说明书第一节之“三、公司股权结构”之“(二) 控股股东及实际控制人基本情况”。2015年6月26日由公司董事会聘任为公司总经理，任期三年，自2015年6月26日至2018年6月25日。

(2) 邬微女士，公司董事、副总经理，详见本公开转让说明书第一节之“六、公司董事、监事、高级管理人员简介”之“1、董事”。2015年6月26日由公司董事会聘任为公司副总经理，任期三年，自2015年6月26日至2018年6月25日。

(3) 张宏君先生，公司董事、副总经理，详见本公开转让说明书第一节之“六、公司董事、监事、高级管理人员简介”之“1、董事”。2015年6月26日由公司董事会聘任为公司副总经理，任期三年，自2015年6月26日至2018年6月25日。

(4) 徐利军先生，公司副总经理，1962年12月出生，中国国籍，住所：上海市虹口区华昌路68弄\*\*\*\*\*，无境外永久居留权。1983年6月毕业于西南交通大学铁道桥梁专业，本科学历，高级工程师。1983年7月至2009年12月于上海铁路局工务检测所历任铁路桥梁鉴定员、副所长；2010年1月至2013年3月于上海同丰工程咨询有限公司任总工程师；2013年4月至今于公司任副总经理、总工程师。2015年6月26日由公司董事会聘任为公司副总经理，任期三年，自2015年6月26日至2018年6月25日。

(5) 王晓琴女士，公司董事会秘书、财务总监，1970年7月出生，中国国籍，住所：上海市浦东新区金工路172弄\*\*\*\*\*，无境外永久居留权。1994年7月毕业于江西财经大学贸易经济专业及会计学专业，本科学历，高级会计师。1994年8月至1996年8月于张家港亨通工贸实业有限公司任财务主管；1996年9月至1999年11月于张家港亨利毛绒制品有限公司任财务主管；1999年12月至2000年12月于上海好孩子儿童服饰有限公司任财务主管；2001年1月至2003年2月于石利洛机电设备（上海）有限公司任财务主管；2003年3月至2013年12月于HYFLUX CHINA集团任中国区副财务总监；2014年1月至2014年11月于上海环创机电工程有限公司任财务总监；2014年11月至今于公司任财务负责人。2015年6月26日由公司董事会聘任为董事会秘书、财务总监，任期三年，自2015年6月26日至2018年6月25日。

## 八、公司最近两年及一期的主要会计数据及财务指标

项目	2015年4月30日	2014年12月31日	2013年12月31日
资产总计(万元)	16,604.67	16,652.97	17,059.32
股东权益合计(万元)	7,348.79	7,484.05	4,103.94
归属于申请挂牌公司的股东权益合计(万元)	7,250.15	7,383.38	4,076.05
每股净资产(元)	1.47	1.50	1.09
归属于申请挂牌公司股东的每股净资产(元)	1.45	1.48	1.09
资产负债率%(母公司)	55.74	55.06	75.94
流动比率(倍)	0.88	0.89	0.76
速动比率(倍)	0.56	0.66	0.62
项目	2015年1-4月	2014年度	2013年度
营业收入(万元)	2,393.17	10,068.74	4,421.57
净利润(万元)	-135.26	2,070.11	371.68
归属于申请挂牌公司股东的净利润(万元)	-133.23	2,057.33	333.61
扣除非经常性损益后的净利润(万元)	-186.24	1,115.10	111.64
归属于申请挂牌公司股东的扣除非经常性损益后的净利润(万元)	-186.24	1,115.10	111.64
毛利率(%)	48.03	56.52	52.00
净资产收益率(%)	-1.80	34.48	8.53
扣除非经常性损益后净资产收益率(%)	-2.51	18.69	2.86
基本每股收益(元/股)	-0.03	0.45	0.09
稀释每股收益(元/股)	-0.03	0.45	0.09
应收帐款周转率(次)	0.92	5.12	3.19
存货周转率(次)	0.65	3.55	3.25
经营活动产生的现金流量净额(万元)	-563.95	1,058.57	231.10
每股经营活动产生的现金流量净额(元/股)	-0.11	0.21	0.06

注：1、每股净资产、每股经营活动产生的现金流量净额两项指标以各期期末股本（实收资本）为基础计算；净资产收益率、每股收益两项指标计算公式引用中国证监会颁布的《公开发行证券公司信息披露编报规则第9号——净资产收益率和每股收益的计算与披露》。

2、主要财务指标分析见本公开转让说明书“第四节 公司财务”之“二、最近两年一期的主要财务指标分析”。

## 九、与本次挂牌相关的机构情况

主办券商	申万宏源证券有限公司
------	------------

法定代表人	李梅
住所	上海市徐汇区长乐路 989 号 45 层
联系电话	021-33389888
传真	021-54043534
项目小组负责人	毛晨琪
项目小组成员	毛晨琪、宋雅莉、陆玲玲

律师事务所	上海市海华永泰律师事务所
负责人	颜学海
住所	上海市华阳路 112 号 2 号楼东虹桥法律服务园区 302 室
联系电话	021-58773177
传真	021-58773268
签字执业律师	张诚、李金鹏

会计师事务所	瑞华会计师事务所（特殊普通合伙）
负责人	顾仁荣
住所	北京市海淀区西四环中路 16 号院 2 号楼 4 层
联系电话	010-88219191
传真	010-88210558
签字注册会计师	刘万富、余瑾

资产评估机构	万隆（上海）资产评估有限公司
法定代表人	赵斌
住所	嘉定区南翔镇真南路 4980 号
联系电话	021-63788398
传真	021-63766338
签字注册资产评估师	张小娟、戴冠群

证券登记结算机构	中国证券登记结算有限责任公司北京分公司
办公地址	北京市西城区金融大街 26 号金阳大厦 5 层
联系电话	010-58598980
传真	010-58598977

股票交易机构	全国中小企业股份转让系统有限责任公司
办公地址	北京市西城区金融大街丁 26 号金阳大厦
联系电话	010-63889512
传真	010-63889674

## 第二节 公司业务

### 一、公司主要业务、主要产品及用途

#### (一) 主要业务

公司主要从事工程质量、食品安全、节能减排等领域的检测与评价及节能改造服务。

母公司浦公检测是一家从事综合建设工程领域检测服务的高新技术企业，目前从事的主营业务是建设工程质量、工程测量、材料、建材、桥隧、管线等领域的检测服务。子公司德诺检测从事的主营业务为食品、化妆品等领域的检测服务，子公司浦公节能是一家经备案的从事“合同能源管理”业务的节能服务公司，主要提供节能环保领域的检测及提供相应的系统解决方案和节能改造和分项计量、技术咨询服务。

公司于2010年8月通过中华人民共和国计量认证，系国家质量监督管理部门认定的第三方检测机构。随着业务的不断发展，公司业务纵向上将在原有的检测领域基础上继续深挖，增加检测内容和资质；横向上将逐步拓宽至计量、认证领域，公司未来的业务模式将会形成以检验、检测、计量、认证相结合的方式，完善整个业务体系。

2013年、2014年、2015年1-4月，公司主营业务收入占营业收入的比例分别为97.22%、98.88%、99.41%，公司主营业务明确、突出。

#### (二) 主要产品及用途

公司作为检测技术服务提供商，目前涉及的业务主要集中在当下人们比较关注的建筑安全、食品安全以及节能环保领域。公司及子公司接受客户委托，依据委托方的检测需求，运用专业的技术进行检测和评价等技术服务并向客户出具相应的报告，供客户依据检测结果评定其检测对象是否符合相关方面的标准要求，从侧面监督着相关行业的质量，保护着人们住房安全、出行安全和食品安全。根据服务对象与内容的不同，将公司及子公司主要业务划分为三大领域，具体情况如下表所示：

序号	服务领域	委托者	服务内容	目的
1	工程质量	建筑、桥隧等与工程相关的机构	建筑结构检测、建筑工程材料取样检测、市政（桥隧）工程现场检测、地下管线现场检测等	确保建筑及工程质量
2	食品安全	关注食品安全的机构与消费者	食品、化妆品等方面的检测工作	确保食品安全质量
3	节能环保	有节能降耗需求的企事业单位	能耗检测、能源平衡测试、能耗监测，促进企业节能、降耗、增效、增收	降低能耗

#### 1、工程质量检测服务

工程质量检测是与人们居住和工作环境安全有关的建设工程质量安全检测。如：建筑结构检测、建筑工程材料取样检测、市政（桥隧）工程现场检测、地下管线现场检测等。随着近些年桥梁坍塌、房屋倾斜、路面塌陷的事故频发，城市中的建筑工程质量越来越引起政府部门的重视和社会各界的关注，如何减少或者杜绝此类事件的再次发生，以保障人们的生命及财产安全将在未来很长一段时间成为持续关注的焦点。如何提高建筑工程安全性的方法有许多，但建筑工程检测无疑是防患于未然中最有效的手段之一。作为以工程检测业务起步的公司，我们专注于工程检测领域的技术深挖和扩项，随着近 5 年的发展，公司工程检测的项目数在同行业中已有明显优势。

截止本说明书出具之日，浦公检测通过 CMA 认可的检测项目数为 802 项，具体检测项目相关信息如下表：

建筑材料检测	检测项目及项目数	
	土工 23 项	沥青 14 项
	集（骨）料 68 项	沥青混合料 10 项
	岩石 10 项	金属材料及制品 28 项
	胶凝材料 43 项	橡胶支座 11 项
	外掺料 55 项	墙体材料 22 项
	混凝土 20 项	管材及管件 40 项
	砂浆 13 项	
	建筑节能	检测项目及项目数
防水涂料 18 项		建筑腻子 14 项
防水卷材片材 29 项		胶粘胶 14 项
密封胶 16 项		土工合成材料 15 项
涂料 31 项		建筑节能 80 项
通风空调	检测项目及项目数	
	通风空调 37 项	噪声 3 项
	低压配电系统 1 项	
室内环境	检测项目及项目数	
	装饰装修材料 20 项	室内环境质量 8 项
住宅套内质量	检测项目及项目数	
	住宅套内质量 25 项	
道路现场	检测项目及项目数	
	道路现场 9 项	
地基基础	检测项目及项目数	
	地基基础 13 项	
主体结构	检测项目及项目数	
	主体结构 23 项	
测量监测	检测项目及项目数	

	测量监测 44 项
城镇排水管道	检测项目及项目数
	城镇排水管 45 项

## 2、食品安全检测服务

食品安全检测是指与人们日常饮用各类食品直接相关的质量安全检测, 主要涉及营养指标检测、食品添加剂及非法添加物、农药残留检测、微生物检测、金属元素检测等, 该项服务的需求主要来自于人们对食品安全问题的日益重视。

截至本说明书出具之日, 德诺检测通过 CMAF 认可的检测项目数为 3042 项, CMA 认可的检测项目数为 474 项, 具体检测项目相关信息如下表:

序号	检测项目	通过 CMAF 认可的检测项目	通过 CMA 认可的检测项目
1	食品产品	558 项	/
2	食品相关产品	134 项	/
3	食品产品相关参数	2350 项	/
4	非食品产品	/	73 项
5	非食品相关产品参数	/	401 项

## 3、能耗检测与节能改造服务

### (1) 能源监测与管理系统产品

浦公节能自主研发了能源监测与管理系统, 该系统通过能耗数据采集终端硬件, 将能耗、水、碳等相关数据通过云平台传送至能耗监测与管理中心平台, 由平台软件实现对所有数据的存储、加工、查询、分析等管理功能, 可以及时发现可能存在的跑、冒、滴、漏现象; 通过软件平台诊断工具, 可以快速进行分项能耗诊断, 对建筑能效进行综合评价, 并对异常提示报警。

目前该系统已应用于楼宇、建筑群及城区的管理中, 其中的典型案例是浦东新区建筑能耗监测与管理平台, 该平台于 2013 年 10 月建设完成, 并持续开展运行和维护工作, 平台已经接入了浦东新区的 148 栋大型建筑, “十三五”初将对浦东新区约 500 栋楼宇的能耗监测实现全覆盖。该系统也已成功应用于沃尔玛超市能源监测平台、上海高校校园节能监管平台等。

未来, 还可通过控制实现楼宇节能优化: 通过对数据的综合分析, 在保证设备、系统正常运行的基础上, 不断优化控制策略, 避免无效的运行空间与时间, 同时规范管理流程, 使节能效果持之以恒。

### (2) 智慧楼宇管理系统



基于 iopeNet 的智能建筑管理系统是提供面向建筑和区域的设备管理、能源管理、业务管理和安全应急管理的整体解决方案产品，将建筑中不同设备网络进行统合，实现系统间快速互联。该系统将采用通用的网络通信技术，支持国内厂商的硬件和软件平台，在出厂前完成系统测试，现场只需简单的配置，降低技术风险和人力成本。其特点包括：一是提供建筑运行监控一体化设备，人机界面简单易用，操作人员经过简单培训即可使用。电、水、气等能源消耗实现彻底的能耗“可视化”，并以目标管理的手段，强化节能意识，实现节能。二是通过设备运转数据管理和统计分析，及时发现问题，并给出处理建议，始终保持设备健康高效运行。三是在自动化运行监控的基础上，合理安排人员作业内容、提高工作效率，从而达到节约人力成本的目的。

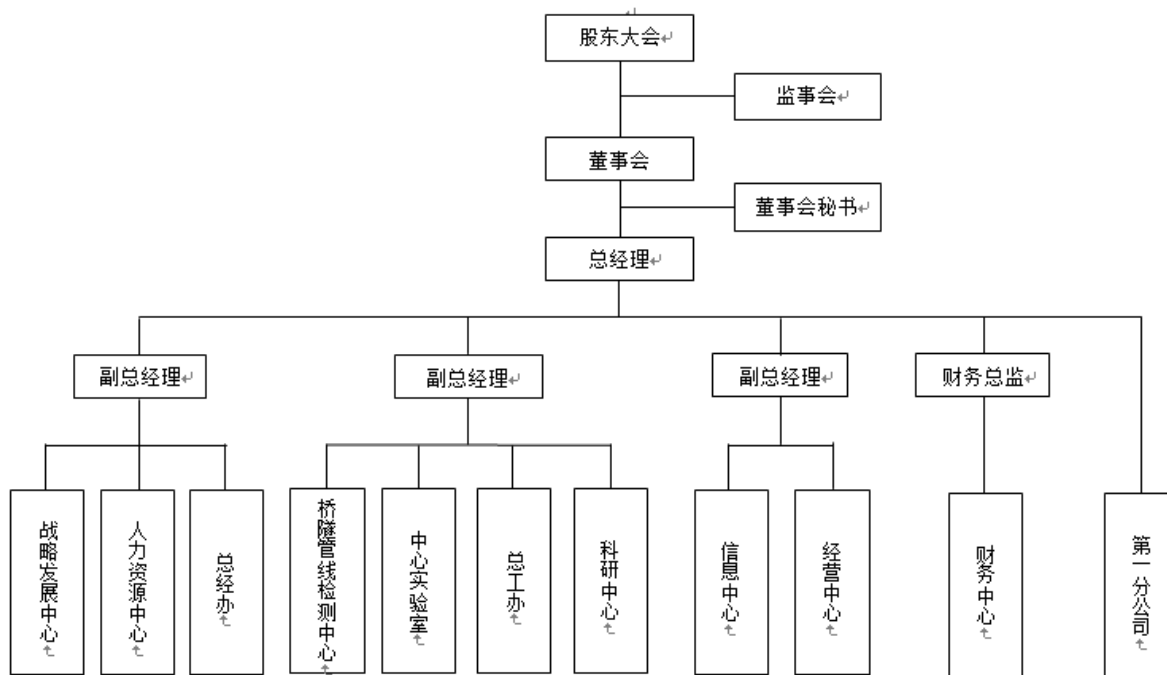
### **(3) 能源优化系统解决方案**

浦公节能整合国内外先进、有效的节能技术，提出面向智慧城市、建筑节能、工业节能、政府公建、金融办公、绿色校园、绿色医院、星级酒店、智能交通、数据中心、绿色园区以及社区等领域的能源优化系统解决方案，并提供从前期规划、设计、施工、集成，到后期运维的贯穿节能全周期的一站式服务。具体包括：绿色低碳系统解决方案、节能改造工程系统解决方案、智慧能源系统解决方案等。

## **二、公司组织结构、主要业务流程**

### **(一) 公司组织结构**

#### **1、公司内部组织结构图**



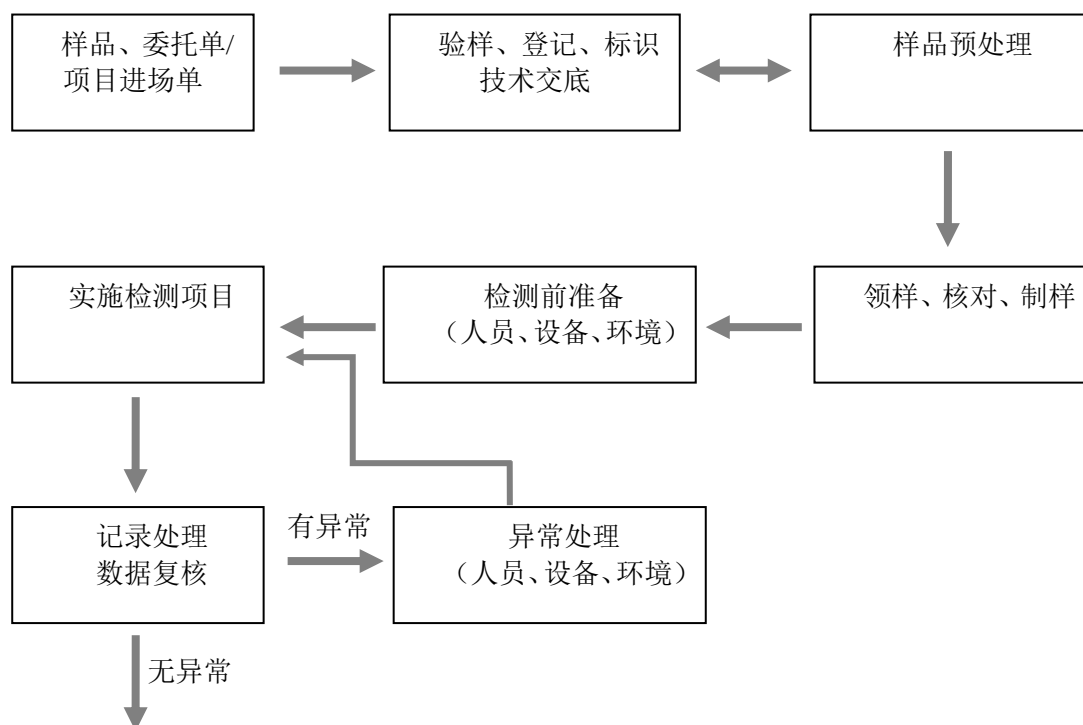
## 2、公司各部门职责

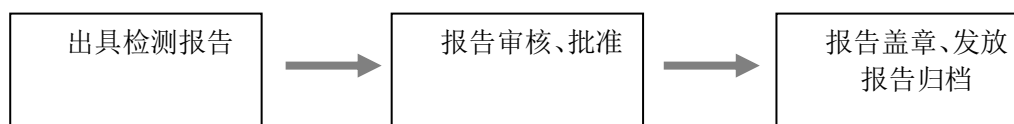
部门名称	主要职责
战略发展中心	负责公司战略发展工作，包括但不限于并购重组、品牌建设以及各项经营政策、管理制度的建设工作。
人力资源中心	负责公司中长期的人才储备及规划工作。
总经办	负责全公司日常行政事务管理和公司固定资产的管理、物料管理、档案管理；负责公司设备仪器、生产耗材、行政办公用品的采购。
桥隧管线检测中心	负责桥梁、测绘、管线范围检测工作。
中心实验室	负责建筑材料、道路、桩基、主体结构、节能环境等房建相关项目的检测工作。
总工办	负责公司学术管理、科研项目推进工作；负责公司资质升级及维护工作；负责公司质量管理体系的完善及维护督导工作；负责公司重大方案的评审及审批工作。
科研中心	负责公司检测技术的优化工作。
信息中心	负责公司信息化建设工作；负责 ERP 的建设工作。
经营中心	负责公司经营业务的市场开发工作以及经营任务的落实工作；负责实施经审批的品牌战略工作。
财务中心	建立、实施会计核算制度、财务管理制度和规程；组织进行相关会计核算；负责公司财务预决算，负责公司资金平衡计划、资金筹措与使用监督管理；参与制订公司资金计划，财务预算和经济效益核算的分析、监督和反馈；参与、督促建立健全完整的公司内部控制制度。
第一分公司	负责承接通风空调、玻璃幕墙的检测工作。

### (二) 公司主要业务流程

#### 1、具体业务流程

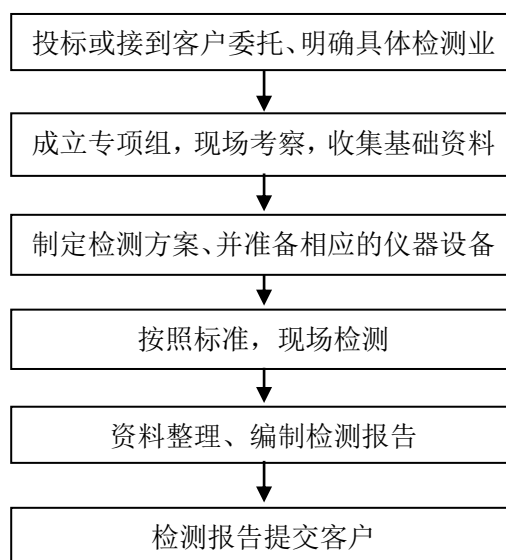
##### (1) 建筑工程材料、食品化妆品检测业务流程图（内场实验室检测）





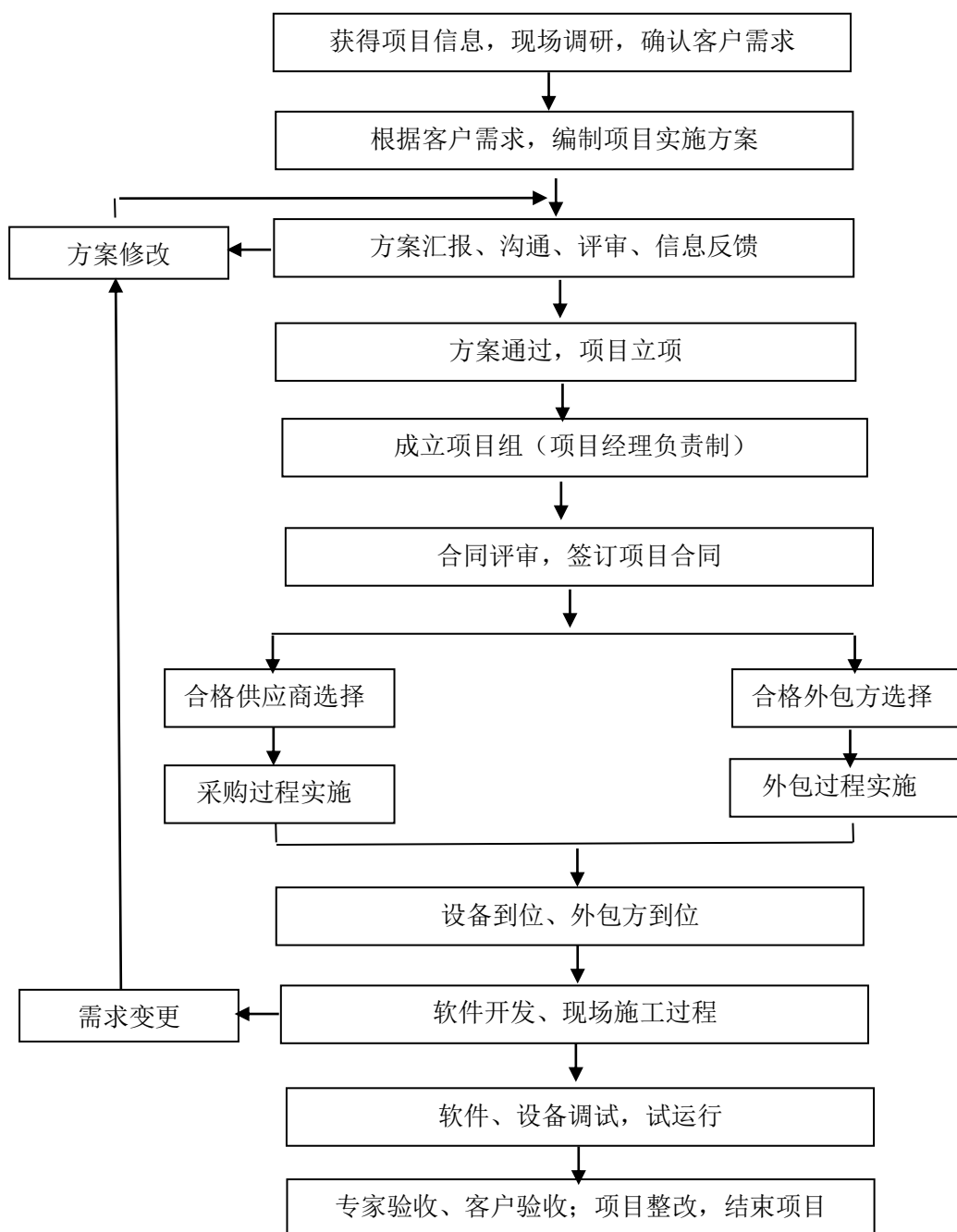
- ①业务管理员接收样品时，协助客户填写《送检样品委托单》，并由客户和业务管理员共同签字确认送检样品委托单中的所有条款。对样品只有一件时，客户要在委托单签字确认，并当着客户的面，将样品一分为二，一份为检测样品，一份为留样；
- ②信息录入员将客户委托单上的信息录入到系统，对已接收（或已抽取）的样品进行编号、登记，编制《检测任务流转单》，并给样品贴标签；
- ③根据检测内容，将样品流转到相应的检测实验室，做好检测前准备工作；
- ④样品进入实验室检测，并记录相应数据，检测人员做好数据记录工作；
- ⑤检测人员认为检测结果无误后，将原始记录交另一有上岗资质的检测人员，对原始记录填写规范、结果处理等方面进行校核。如发现问题应由原填写人按要求进行纠正，校核人重新履行校对手续并签字确定；
- ⑥检测室负责人对原始记录的填写、检测方法的引用、校对人员的资质等方面进行审核，签字确认。（如发现数据异常，可安排重新检测）；
- ⑦检测室负责人对检验原始记录审核无误后，连同所有检测数据交报告编制员；
- ⑧报告编制员将所有信息汇总，编制成检测报告，报告审核员审核检测报告，授权签字人批准检测报告；
- ⑨已确认的报告盖章提交给客户，同时存档。

#### （2）桥梁、隧道、地下管线检测业务流程图（外场实地检测）



- ①采取投标方式或接受委托方式取得业务，明确检测内容；
- ②成立专项组进行现场考察，收集检测所需前期基础资料；
- ③项目组整理前期基础资料，制定检测方案，并准备好相应的仪器设备；
- ④项目组进场，对所委托项目进行检测工作；
- ⑤现场检测工作完成后，项目组返回公司进行数据整理，编制检测报告；
- ⑥检测报告经过审批程序后提交客户，同时留底存档

(3) 能耗检测、节能改造业务流程图



- ①获得项目信息，进行现场沟通、调研；
- ②根据基础情况及客户需求进行实施方案编制，通过内部评审进行立项；
- ③成立项目组并签订项目合同；
- ④进行材料设备采购、施工外包采购；
- ⑤进行现场施工并设计软件分项计量；
- ⑥得出能源分项计量结果进行评估，实施节能改造方案；
- ⑦节能改造完成，专家及客户验收，完成节能项目。

## 2、研发流程

### （1）项目提出

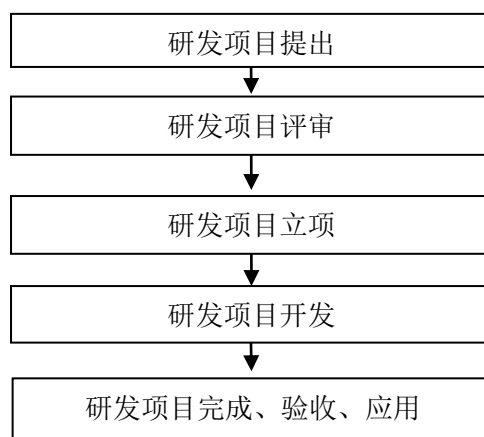
由公司各技术部门以相关法律法规发展趋势、行业发展前景、市场需求预测、客户的意见和建议为起点，通过与市场部沟通，收集一线业务的市场信息和主动开发有实际应用价值的技术方法，从而对新兴市场中的检测分析服务需求提出新项目研发立项申请；

### （2）项目立项

由公司技术负责人组织成立内部科研管理小组并进行立项评审，对研发项目可行性进行论证。论证通过后，由立项提出部门申报项目施行方案，并组织行业内相关专家进行咨询、提供建议，最终由总经理进行审核，审核通过后进行立项，由制定项目负责人制订实施方案和组织实施；

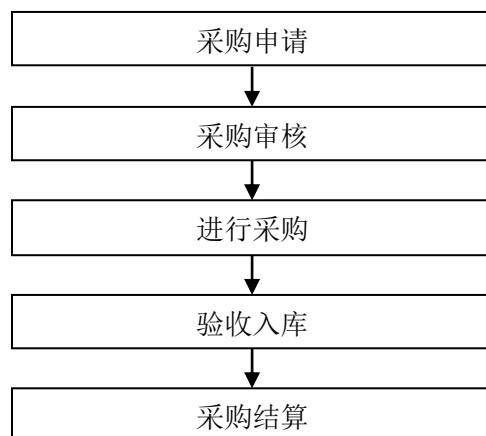
### （3）项目开发

技术团队按照研发计划开展研发工作，按照计划里程碑节点进行工作检查，准备项目中期检查材料，编写检查报；完成研发后，项目负责人进行编制研究报告，由内部科研管理小组或聘请外部专家进行验收确认，填写确认记录或验收意见。



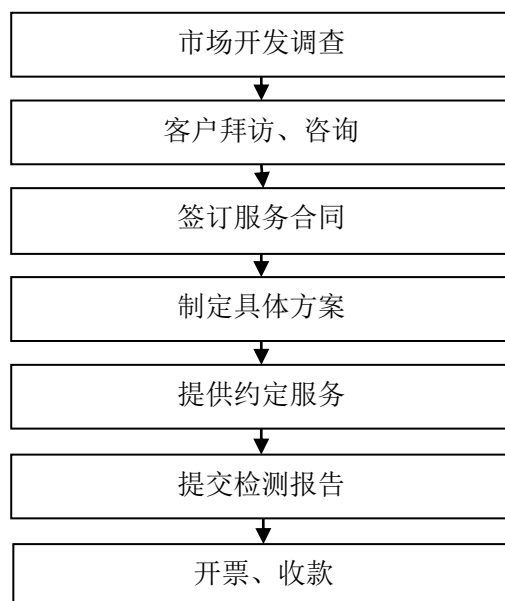
### 3、采购流程

公司根据采购申请部门需求，填写采购申请表，并由相关部门负责人依次进行审核（1万元以上的采购计划需交由总经理审核）。各部门负责人审批后，由采购人员根据申请，在合格供应商系统中寻找供应商并进行询价、比较、议价（两家以上），确定合适的供应商，采购人员与确定的供应商签订相关的采购合同（1万元以上的采购）。采购物资到货后，通知采购申请部门验货，采购货物合格后办理入库手续并安排付款工作。



### 4、销售流程

公司销售主要采用直销模式。公司主要依靠销售人员直接面对终端企业客户进行市场销售，利用网络资源为辅，建立公司网站，发布公司能力信息，以此获取企业客户；此外，公司也通过与相关研究单位、行业组织合作，通过增加该领域的影响力来进一步发掘潜在客户。公司通过对目标市场进行调查开发，与客户进行洽谈，为其制定检测方案或调查方案并签订技术服务合同。公司安排专业的技术人员为客户制定服务具体方案，并提供检测分析服务，出具相应的检测分析报告，完成检测分析服务流程。



### 三、公司业务相关的关键资源要素

#### （一）公司产品所使用的主要技术

检测能力是检测机构的核心能力。检测方法是指包含具体检测技术的一整套标准化实验及结果分析程序，包括现场布点方案、采样技术、实验原理、实验仪器装置、试剂和实验材料、样品前处理（样品制备、分离、提取、纯化、消除减少基体干扰等）、标准品配制、依据实验要求设定仪器参数条件和操作步骤、数据分析以及分析检测中异常情况处置及快速解决方案等。

##### 1、建筑工程检测的技术含量

公司完成了上海市建交委立项的“上海地区空心板梁桥铰缝的检测、修复与加固技术研究”项目和浦东新区环保局立项的“浦东新区农村桥梁改造设计、施工综合技术的研究”等课题研究，并依托这些科研成果开展相应检测业务。

公司依托于《上海地区空心板梁桥铰缝的检测、修复与加固技术研究》科研项目，自主创新研究出“相对位移法”铰缝专项检测技术，该技术于2012年4月顺利通过了上海市城乡建设和交通委员会专家验收，达到国内领先水平。

铰缝检测技术可广泛应用于板梁桥（空心或实心）的检测与维修加固工程，特别是桥面出现纵向裂缝，可用于判定铰缝结构损伤程度。相较于传统铰缝荷载试验检测需要封闭交通、无法判断铰缝损伤程度等不足，本项检测技术采用科研首创的“相对位移法损伤程度”检测评估，其最大优势是：

- （1）无需封闭桥面交通；
- （2）检测可判定铰缝破坏、损坏或完好；
- （3）检测具有高即时性，检测周期短，不用搭设固定支架；

（4）维修时针对性强，费用低，工期短，省事省力省钱。对比荷载试验检测，每跨可节约成本70%以上。同时采用铰缝的修复与加固的成套技术，由于采用设计标准化、构件加工标准化、快速混凝土标准化生产，可大大提高修复效率，加上针对性强，通常可使修复或加固工期缩短60%~80%。

“上海地区空心板梁桥铰缝的检测、修复与加固技术研究”项目获上海市公路学会科学技术二等奖和浦东新区科技进步二等奖。

与此同时，公司先后开展了桥梁铰缝工作状况测试系统、桥梁静载检测系统、建设



工程质量及城市基础设施安全运营服务平台、综合养护电子巡检管理系统、桩基静载荷分析系统、桩基低应变分析系统、地下管线检测系统等7个项目的研究开发，取得了2项实用新型专利（“铰接板梁桥铰缝检测装置”和“管道疏通装置”获得实用新型专利）、6项软件著作权，形成了17项成果转化，并应用到桥梁检测、桩基检测、地下管线检测及其咨询服务当中，取得了显著的经济效益和社会效益。

## 2、食品安全检测的技术含量

德诺检测重视自主研发，原始创新。近三年内，德诺检测自主开发的项目有“乳与乳制品质量监控及预警体系研究”、“乳与乳制品质量安全检测服务平台建设”、“食用农产品致病微生物快速检测试剂盒及试纸”等23项，通过项目的研究不断突破食品安全检测技术的进步和方法的创新，期望检测能达到“快速、准确、高效”的效果。同时公司的技术能力可以为整个供应链提供检验、测试服务，包括从原材料到产品生产前、生产中、生产后、物流、零售的全过程。以乳制品行业为例，针对产品生产前、中、后都可以相应的品质管控服务。在生产前，公司针对生鲜乳、奶牛饲料、饮水等全部项目的检测和风险评估预警服务，提供技术支持、建立质量体、实验室测试等；在生产中可以提供来料检查、实验室测试、生产初期制品检查及过程控制监管；在产品生产后，提供随机抽样检查、投诉调查和处理、供应商工作监督及评价服务。

专利技术方面，目前已在相关领域取得3项发明专利、1项实用新型专利和2项外观设计专利。

## 3、能耗检测与节能改造的技术含量

浦公节能主要产品是能耗监测与管理系统、智慧楼宇管理系统，申请了7个软件著作权，关键技术的创新点、先进性和主要技术特点：1) 能耗数据处理、诊断、统计分析和展现的集成技术，实现通过互联网远程访问能耗分项计量数据，构建数据库；在能源计量的基础上研究能耗统计分析方法。2) 电力数据采集的网关、现有BA系统的网关技术，以充分提高现场数据采集的稳定性、可靠性、高性价比；无现成局域网条件下的数据采集问题，以及无线设备的使用所带来的信号不稳定和造价高等问题。

以上系统已应用于上海浦东机场等12个单体建筑项目上，系统稳定性、适应性和兼容性强，各项指标均满足设计要求，具有远程能耗数据采集、能耗诊断、数据统计分析和集成等各项功能，并有效减少了人工统计能耗的工作量。我们同时依托浦东新区建筑能源监测与管理中心，并长期与浦东智慧楼宇研究中心进行合作，能及时得到确切的能耗监测管理需求，并在设计阶段就能得到符合实际应用的技术需求，进行阶段试运行，

技术实用性强。与国内同类产品相比，项目产品在技术优势、实用性、性价比上都更胜一筹。

与国内外同类产品的分析比较：

(1) 建筑用能信息化系统可在建筑内实现能耗分项计量管理，实时监测用能情况，及时发现各类不合理的用能现象和用能系统问题，提示管理者进行相关处理，为用户对建筑用能消耗的系统的分析提供数据支撑，并确定节能潜力和途径。

(2) 建筑用能信息化系统可对采集的数据进行处理，提供分析比较功能，能够方便、随时掌握本建筑、各用能系统的用能趋势和用能规律、同期的用能对比增减等情况，实现实时动态管理。

(3) 管理监测系统可对用能总量、分项用能、重点用能系统、设备用能情况等，进行在线诊断，主动报警，把事后处理工作模式转变成提前预防、主动应急的工作模式，从技术层面上提供用能安全。目前，国内外能源管理系统一是侧重于企业能耗管理，关注单体设备能耗和运行控制节能，如 Honeywell 和 HOLLiAS 的能源管理系统；二是侧重于企业的能源消耗统计、能源利用总体情况和节能评价，如日立的能源信息监测系统；三是在传统三表远传基础上发展而来的能源管理系统，侧重于数据采集与统计报表，数据分析功能、能耗诊断功能较弱。

## (二) 公司的无形资产

公司及子公司经营所倚赖的关键无形资产要素主要为发明专利、实用新型专利、软件著作权、土地使用权及商标。

### 1、专利技术

截至本公开转让说明书签署之日，公司及子公司已取得 3 项发明专利，3 项实用新型专利，2 项外观设计专利，3 项正在申请的发明专利。

#### (1) 已取得的国内专利技术

序号	专利名称	专利号	类型	取得方式	保护期	所有权人
1	管道疏通装置	ZL201320804121.2	实用新型	原始取得	2013.12.09-2023.12.08	上海浦东新区公路建设发展有限公司、浦公检测
2	铰接板梁桥铰缝检测装置	ZL201120408957.1	实用新型	原始取得	2011.10.24-2021.10.23	浦公检测
3	一种高灵敏度快速检测单增李斯特菌的方法及其试剂盒	ZL201110270600.6	发明专利	原始取得	2011.09.14-2031.09.13	德诺检测

4	一种火焰原子吸收间接测定消泡剂中硅含量的方法	ZL201110272223.X	发明专利	原始取得	2011.09.14-2031.09.13	德诺检测
5	一种乳制品中乳铁蛋白含量的测定方法	ZL201210030215.9	发明专利	原始取得	2012.02.10-2032.02.09	
6	金黄色葡萄球菌的检测设备	ZL201320092529.1	实用新型	原始取得	2013.02.28-2023.02.27	
7	包装袋	ZL201330044867.3	外观设计	原始取得	2013.02.22-2023.02.21	
8	试剂包装盒	ZL201330044530.2	外观设计	原始取得	2013.02.22-2023.02.21	

## (2) 正在申请中的国内专利技术

序号	专利名称	申请号	类型	法律状态	申请人
1	地下管道疏通工法	201310659943.0	发明专利	实质审查	上海浦东新区公路建设发展有限公司、浦公检测
2	管道疏通装置	201310662115.2	发明专利	实质审查	
3	铰接板梁桥铰缝检测方法及其检测装置	201110326223.3	发明专利	实质审查	浦公检测

上述专利中，已取得的实用新型“管道疏通装置”及正在申请的发明专利“地下管道疏通功法”、“管道疏通装置”系浦东公路与公司共有。根据浦东公路与公司签署的关于地下管道疏通的《科研合作协议》及《补充协议》，自2013年1月1日至2015年12月31日期间合作取得的专利归双方共同所有，未经双方确认不得将成果转让或透露给第三方；未经一方同意，另一方不得将研究成果进行转让、出借、赠与等任何处置；针对双方合作研究过程中获得的各类成果（包括但不限于专利、著作、论文等），甲乙双方均有权单独使用，单独使用上述技术成果而获得的相关收益，仅归使用方所有，另一方不得要求进行相关收益分成。

## 2、计算机软件著作权

截至本公开转让说明书签署之日，公司及子公司已取得13项计算机软件著作权

序号	著作权名称	登记号	保护期至	所有权人
1	浦公中心实验室信息管理软件 V1.0	2013SR148689	2063.12.31	浦公检测
2	浦公电子巡检系统软件 V1.0	2013SR149776	2063.12.31	
3	浦公检测信息管理软件 V1.0	2013SR150179	暂未发表（登记日 2013.12.9）	

4	浦公静载荷分析软件 V1.0	2013SR150235	暂未发表（登记日 2013.12.9）	
5	浦公低应变分析软件 V1.0	2013SR150216	暂未发表（登记日 2013.12.9）	
6	浦公地下管线检测软件 V1.0	2014SR084077	暂未发表（登记日： 2014.6.24）	
7	浦公节能公共建筑能源与环境管理 软件 V1.0	2013SR149286	2063.12.31	浦公节能
8	浦公节能办公楼能源远程监测软 件 V1.0	2013SR135910	2063.12.31	
9	浦公节能办公楼能源计量软件 V1.0	2013SR132765	2063.12.31	
10	浦公节能综合建筑用能监测软件 V1.0	2013SR149281	2063.12.31	
11	浦公节能综合建筑能源计费软件 V1.0	2013SR149298	2063.12.31	
12	浦公节能机房监控软件 V1.0	2013SR149277	2063.12.31	
13	浦公节能油烟在线检测管理软件 V1.0	2015SR028855	2064.12.31	

### 3、土地使用权

截至本公开转让说明书签署日，公司共有 1 项土地使用权，具体情况如下：

序号	宗地号/地址	取得方式	使用权人	使用权面积	使用期限	最近一期末账面 价值（元）
1	川沙镇陈行村 3/3 丘	出让取得	浦公检测	12,000 m <sup>2</sup>	2011-05-31 至 2061-05-30	28,497,749.66

### 4、注册商标

截至本公开转让说明书签署日，公司及子公司目前已取得 3 项注册商标，具体如下：

序号	商标图文	证号	类号	有效期	范围	所有权人
1		11054033	第 42 类	2013.10 .21 至 2023.10 .20	质量检测；质量评估；质量控制；技术研究；城市规划；测量；材料测试；建设项目的开发；计算机编程；研究和开发（替他人）	浦公检测

2		10185220	第1类	2013.1.21-2023.1.20	实验室分析用化学物质(非医用或兽医用); 非医用、非兽医用微生物培养体; 非医用、非兽医用微生物制剂; 科学用化学制剂(非医用和兽医用); 非医用或非兽医用生物制剂; 非医用或兽医用微生物培养基; 化学试剂(非医用或兽医用); 非医用、非兽医用细菌制剂;	德诺检测
3		10185256	第42类	2013.2.7-2023.2.6	纺织品测试	

上述注册商标截至 2015 年 4 月 30 日的账面价值均为 0 元。所有权均归属公司及子公司，不存在权属方面的法律纠纷，目前正在办理股份公司更名手续。

### (三) 公司及子公司房屋租赁情况

公司及子公司房屋租赁的具体情况如下：

序号	承租方	出租方	地址	租赁面积(m <sup>2</sup> )	租赁用途	租赁金额	租赁期限
1	浦公检测	上海坤孚车辆配件有限公司	浦东新区川宏路699号A5栋一层	1,135	研发办公	2010年3月1日至3月31日免租金; 2010年4月1日至2013年2月28日 405990元/年	2010.3-2013.2
2	浦公检测	上海坤孚车辆配件有限公司	浦东新区川宏路699号7幢1-3层	3,308.5	研发办公	2011年9月19日至12月17日7940.4元物业费; 2011年12月18日至2016年9月18日 821169.7元/年	2011.9-2016.9

序号	承租方	出租方	地址	租赁面积 (m <sup>2</sup> )	租赁用途	租赁金额	租赁期限
3	浦公检测	上海闽伟投资管理有限公司	上海市浦东新区祝桥镇空港工业园金顺路22号	1,430	研发办公	2015年1月1日至2016年12月31日26.0245万元；以后每年5%递增	2015.1-2023.6
4	德诺检测	上海塘南实业公司	江场西路1557弄13号4层	945.72	研发办公	414225.36元/年	2011.2-2016.1
5	德诺检测	上海塘南实业公司	沪太支路762号1-4层	1,988.05	研发办公	2010年7月1日至12月30日免租金；2011年-2012年1015893.55元/年；以后每两年增幅约5%	2010.7-2020.12
6	浦公节能	上海张江集成电路产业区开发有限公司	盛夏路570号803A室	220	研发办公	2014年2月10日至3月9日免租金；2014年3月10日至2016年2月9日216810元/年	2014.2-2016.2

#### (四) 业务许可、资质、认证、荣誉情况

##### 1、业务许可、资质、认证情况

###### (1) 计量认证

序号	主体名称	资质证书	证书编号	发证时间	有效期至	颁发单位
1	浦公检测	计量认证证书	2013090974R	2015.5.26	2016.8.5	上海市质量技术监督局
2	德诺检测	计量认证证书	2014090707C	2014.3.24	2017.3.23	上海市质量技术监督局

###### (2) 其他许可情况及资质

序号	主体名称	证书名称	证书编号或注册号	发证时间	有效期至	颁发单位
1	浦公检测	建设工程质量检测机构资质证书	沪建检字第151号	2015.5.26	2018.5.18	上海市城乡建设和交通委员会
2	浦公检测	上海市建设工程检测机构评估证书	SCET0-148	2014.4.8	2016.3	上海市建设工程检测行业协会
3	浦公检测	公路水运工程试验检测机构等级证书	沪GJC丙018	2013.1.4	2018.1.3	上海市公路工程安全质量监督站
4	浦公检测	上海市排水管道养护维修企业作业证书	05-021	2013.5.7	2016.5.6	上海市排水管理处

5	浦公检测	水利工程质量检测单位资质等级证书	沪水质检资字第20140003号	2014.3.1	2017.2.28	上海市水务局
6	浦公检测	测绘资质证书	丙测资字3120237	2015.1.1	2019.12.31	上海市规划和国土资源管理局
7	浦公检测	工程勘察资质证书	B231023252	2015.4.10	2020.4.10	上海市城乡建设和管理委员会
8	德诺检测	实验室认可证书	CNAS L1583	2015.7.30	2018.7.29	中国合格评定国家认可委员会
9	德诺检测	第二类、第三类易制毒化学品购买备案证明	310108GB15025637	2015.7.1	2015.9.30	上海市公安局
10	德诺检测	食品检验机构资质认定证书	F2014090013	2014.10.22	2017.10.21	上海市质量技术监督局
11	德诺检测	农产品质量安全检测机构考核合格证书	(2015)农质检核(沪)字第0005	2015.7.23	2018.7.22	上海市农委
12	浦公节能	建筑业企业资质证书	B3184031011536	2014.1.2	2019.1.1	上海市城乡建设和交通委员会
13	浦公节能	上海市节能服务机构备案证书	SHEMCS250	2014.1.17	2017.1.16	上海市合同能源管理指导委员会办公室
14	浦公节能	安全生产许可证	(沪)JZ安许证字(2014)020564	2014.5.28	2017.5.28	上海市城乡建设和交通委员会
15	浦公节能	GB/T19001-2008/ISO9001:2008质量管理体系认证证书	00614Q20985R0M	2014.9.1	2017.8.31	中质协质量保证中心

## 2、获得的荣誉情况

序号	主体名称	荣誉	证书编号	发证时间	有效期	授予单位
1	浦公检测	高新技术企业证书	GF201431000372	2014.10.23	三年	上海市科学技术委员会、上海市财政局、上海市国家税务局、上海市地方税务局
2	浦公检测	《上海地区空心板梁桥较缝的检测、修复与加固技术研究》科技技术成果证书	9312012Y0690	2012.10.25	/	上海市科学技术委员会
3	浦公检测	2013年度浦东新区职工科技创新成果提名奖	/	2013.12	/	上海市浦东新区总工会、科学技术委员会、科学技术协会

4	浦公检测	上海市公路学会科学技术奖二等奖	/	2014.10	/	上海市公路学会、上海市建交委科技委员会、上海市市政公路行业协会
5	浦公检测	2013年浦东新区科技进步二等奖	2013-PDJB2-40-D01	2014.10	/	上海市浦东新区人民政府
6	浦公检测	上海认证协会常务理事单位	SCA-JC-0069	2014	/	上海认证协会
7	浦公检测	2012年度中国检验检测行业最佳自主创新企业	/	2013.1	/	中国生产力学会 中国生产力学会创新推进委员会
8	浦公检测	诚信创建企业	/	2013.3	/	上海市“企业诚信创建”活动组委会、上海市排水行业协会
9	浦公检测	浦东新区非公企业工会规范化建设达标单位	/	2013.11	/	上海市浦东新区总工会
10	浦公检测	浦东新区职工科技创新基地	/	2013.5	/	上海市浦东新区总工会
11	浦公检测	浦东新区非公有制经济组织、新社会组织党建工作示范点	/	2013.12	/	中共上海市浦东新区社会工作委员会
12	浦公检测	金杨社区（街道）先进基层党组织	/	2014.6	/	中共金杨社区（街道）工作委员会
13	德诺检测	高新技术企业证书	GR201231000512	2012.11.18	三年	上海市科学技术委员会、上海市财政局、上海市国家税务局、上海市地方税务局
14	德诺检测	2013年度上海名牌	/	2013.12.31	二年	上海市名牌推荐委员会
15	德诺检测	上海市科技小巨人（培育）企业	/	2012	/	上海市科委、上海市经信委
16	浦公节能	高新技术企业证书	GR201431000220	2014.9.4	三年	上海市科学技术委员会、上海市财政局、上海市国



						家税务局、上海市地方税务局
17	浦公节能	浦东新区智慧城市创新示范企业	/	2014.8	/	上海市浦东新区经济和信息化委员会
18	浦公节能	上海市节能服务业协会第一届理事会理事单位	SEGA2013-C043	2014.5	/	上海市节能服务业协会

## (五) 公司环保、安全生产、质量标准情况

### 1、公司环保

根据原国家环保总局发布的《关于对申请上市的企业和申请再融资的上市企业进行环境保护核查的规定》(环发[2003]101号)的规定,重污染行业暂定为:冶金、化工、石化、煤炭、火电、建材、造纸、酿造、制药、发酵、纺织、制革和采矿业。公司主营业务为工程质量、食品安全、节能减排等领域的检测与评价及节能改造服务,属于《上市公司行业分类指引(2012年修订)》中的M74科学研究和技术服务业—专业技术服务业,该行业不属于重污染行业范围。

浦公检测位于川宏路699号东侧总装车间一、二、三层(部分)厂房变更项目的环境影响评价文件于2014年2月26日获得上海市浦公新区环境保护和市容卫生管理局的审批意见同意项目建设(沪浦环保许评【2014】446号),并且该项目于2014年7月30日通过上海市浦公新区环境保护和市容卫生管理局的环保竣工验收(沪浦环保许评【2014】1509号);公司新建厂房项目环境影响评价文件于2014年9月5日获得上海市浦公新区环境保护和市容卫生管理局的审批意见同意项目建设(沪浦环保许评【2014】1799号)。公司建设工程质量及城市基础设施安全运营服务平台的环境影响报告表于2012年2月14日获得上海市浦公新区环境保护和市容卫生管理局的审批意见同意项目建设。

子公司浦公节能不从事生产,也未设实验室,无需办理环评手续。

子公司德诺检测不从事生产,实验室正在办理环评手续。

### 2、安全生产

子公司浦公节能已于2014年5月28日获得上海市城乡建设和交通委员会颁发的《安全生产许可证》,有效期为2014年5月28日至2017年5月28日,许可范围为建筑施工。

公司日常经营业务不涉及重大安全生产类型，不存在重大安全生产风险，公司的安全生产事项合法合规。

### 3、质量标准

目前公司执行的检测标准均为上海市质量技术监督局审查认可的国家标准、行业标准和地方标准。

#### (六) 公司重要固定资产

截至 2015 年 4 月 30 日，公司固定资产情况如下：

项目	原值	占比	累计折旧	期末账面价值	成新率
检测设备	28,817,453.50	77.08%	6,595,601.65	22,221,851.85	77.11%
电气设备	1,739,239.51	4.65%	1,062,357.41	676,882.10	38.92%
办公设备	676,846.67	1.81%	349,062.15	327,784.52	48.43%
交通工具	4,435,531.19	11.86%	2,356,997.82	2,078,533.37	46.86%
合同能源管理项目	1,715,523.55	4.59%	-	1,715,523.55	100.00%
<b>合计</b>	<b>37,384,594.42</b>	<b>100.00%</b>	<b>10,364,019.03</b>	<b>27,020,575.39</b>	<b>72.28%</b>

#### (七) 公司员工情况

##### 1、员工人数及结构

截至 2015 年 5 月 31 日，公司共有员工 264 人（包括子公司），其具体人数及结构如下：

##### (1) 按年龄划分

年龄段	人数	比例 (%)
40 岁以上	43	16.29%
30-39 岁	71	26.89%
18-29 岁	150	56.82%
<b>合计</b>	<b>264</b>	<b>100%</b>

##### (2) 按专业结构划分

类别	人数	比例 (%)
财务人员	9	3.41%
管理人员	17	6.44%
研发技术人员	168	63.64%
销售服务人员	47	17.80%
行政人员	23	8.71%
<b>合计</b>	<b>264</b>	<b>100%</b>

##### (3) 按教育程度划分

学历	人数	占比 (%)
研究生及以上	39	14.77%
本科	132	50.00%

大专	63	23.86%
高中及以下	30	11.36%
合计	264	100%

截至 2015 年 5 月 31 日，公司及其子公司共有 264 名员工，其中，浦公检测共有员工 135 人，4 名为退休返聘人员；浦公节能共有员工 34 人，1 名退休返聘人员；德诺检测共有员工 95 人，7 名退休返聘人员。除退休返聘人员签订劳务合同外，其余均签订了劳动合同。浦公检测中除 1 名员工承诺自愿不交，1 名员工外地缴纳，4 名退休返聘人员无需缴纳，2 名新入职员工正在办理外，其余员工均依法缴纳社保；除 28 名为农村户籍不属于强制缴纳、4 名退休返聘人员，3 名新入职员工正在办理，2 名员工承诺自愿不交，1 名员工外地缴纳外，其余员工均依法缴纳住房公积金。浦公节能除 1 名员工承诺自愿不交，1 名退休返聘人员，2 名新入职员工在办理外，其余员工均依法缴纳社保；除 1 名退休返聘外，其余员工均缴纳住房公积金。德诺检测除 7 名退休返聘无需缴纳外，其余员工均依法缴纳社保；除 7 名退休返聘，6 名当月离职外，其他员工均缴纳了住房公积金。公司律师认为，截至 2015 年 5 月 31 日，除个别员工因个人原因承诺自愿不缴纳社保，不符合劳动合同法相关规定存在瑕疵外，公司为需要交纳社会保险的员工都已参加社会保险。同时，实际控制人林鑫已作出承担公司可能承担的全部经济损失的书面承诺。因此，公司在报告期内存在的缴纳社会保险不规范的情形，不构成本次挂牌的实质性法律障碍。

## 2、公司核心技术人员简历情况

(1) 林鑫，详见本公开转让说明书第一节之“三、公司股权结构”之“(二) 控股股东及实际控制人基本情况”。

(2) 臧韧先生，详见本公开转让说明书第一节之“六、公司董事、监事、高级管理人员”之“(一) 董事、监事、高级管理人员简介”之“1、董事”。

(3) 胡海晖先生，详见本公开转让说明书第一节之“六、公司董事、监事、高级管理人员”之“(一) 董事、监事、高级管理人员简介”之“1、董事”。

(4) 邬微女士，详见本公开转让说明书第一节之“六、公司董事、监事、高级管理人员”之“(一) 董事、监事、高级管理人员简介”之“1、董事”。

(5) 张宏君先生，详见本公开转让说明书第一节之“六、公司董事、监事、高级管理人员”之“(一) 董事、监事、高级管理人员简介”之“1、董事”。

(6) 徐利军先生，详见本公开转让说明书第一节之“六、公司董事、监事、高级管理人员”之“(一) 董事、监事、高级管理人员简介”之“3、公司高级管理人员”。

(7) 葛玮明先生，详见本公开转让说明书第一节之“六、公司董事、监事、高级管理人员”之“(一) 董事、监事、高级管理人员简介”之“2、监事”。

(8) 赵亚军先生，详见本公开转让说明书第一节之“六、公司董事、监事、高级管理人员”之“(一) 董事、监事、高级管理人员简介”之“2、监事”。

上述核心技术人员签署了《关于竞业禁止等事项的说明及承诺》，不存在违反关于竞业禁止的约定、法律规定的情形，不存在有关上述事项的纠纷或潜在纠纷；也不存在侵犯原任职单位知识产权、商业秘密的情形，不存在有关上述事项的纠纷或潜在纠纷。

### 3、核心技术人员持有公司的股份情况

截至本公开转让说明书签署日，公司核心技术人员持有公司股份情况如下：

序号	姓名	职务	直接持股数量 (万股)	直接持股 比例 (%)	间接持股数量 (万股)	间接持股 比例 (%)
1	林鑫	董事长、总经理、 核心技术人员	5,870	73.375	736	9.20
2	臧韧	副董事长、核心技 术人员	640	8.00	--	--
3	胡海晖	董事、核心技 术人员	100	1.25	--	--
4	邬微	董事、副总经理、 核心技术人员	100	1.25	--	--
5	张宏君	董事、副总经理、 核心技术人员	--	--	--	--
6	徐利军	副总经理、总工 程师、核心技术人员	--	--	--	--
7	葛玮明	监事、核心技 术人员	--	--	--	--
8	赵亚军	监事、核心技 术人员	--	--	--	--
合计			6,710	83.875	736	9.20

注：林鑫系通过元佳投资、星露投资间接持有公司股份。

### 4、核心技术团队变动情况

公司核心技术人员没有发生变化。

## 四、公司业务具体状况

### (一) 公司业务收入构成、各期主要产品的规模、销售收入

单位：元

项目	2015年1-4月		2014年度		2013年度	
	金额	占比(%)	金额	占比(%)	金额	占比(%)
主营业务收入	23,789,629.29	99.41	99,556,664.82	98.88	42,985,060.42	97.22
材料、建材检测	6,382,936.74	26.67	27,715,606.98	27.53	10,035,747.53	22.70
桥隧检测	5,195,947.17	21.71	11,746,086.79	11.67	9,738,515.09	22.03
管线检测	644,145.75	2.69	4,490,521.17	4.46	4,555,971.60	10.30
节能改造	1,852,317.54	7.74	8,687,672.65	8.63	1,571,801.31	3.55
分项计量、技术咨询	128,301.86	0.54	699,377.35	0.69	564,150.90	1.28
食品检测	9,585,980.23	40.06	46,217,399.88	45.90	16,518,873.99	37.36
其他业务收入	142,047.13	0.59	1,130,755.85	1.12	1,230,589.97	2.78
<b>总计</b>	<b>23,931,676.42</b>	<b>100.00</b>	<b>100,687,420.67</b>	<b>100.00</b>	<b>44,215,650.39</b>	<b>100.00</b>

## (二) 公司产品或服务的主要消费群体、前五名客户情况

### 1、产品或服务的主要消费群体

报告期内，公司产品的客户主要系政府部门、房地产开发企业及其他工业企业。公司主要为客户提供工程质量、食品安全、节能减排等领域的检测、评价服务及节能改造服务。

### 2、公司前五名客户情况

公司2015年度1-4月对前5名客户的销售情况如下：

序号	客户名称	营业收入(元)	占主营业务收入的比例(%)
1	上海市食品药品监督管理局	5,490,670.03	23.08
2	中交路桥技术有限公司	3,474,649.06	14.61
3	上海宝信软件股份有限公司	1,647,915.03	6.93
4	光明乳业股份有限公司	834,302.88	3.51
5	华东医院	528,301.89	2.22
前五名销售收入合计		<b>11,975,838.89</b>	<b>50.35</b>
当期主营业务收入		<b>23,789,629.29</b>	<b>100.00</b>

公司2014年度对前5名客户的销售情况如下：

序号	客户名称	营业收入(元)	占主营业务收入的比例(%)
1	上海市食品药品监督管理局	16,012,073.07	16.08
2	上海市农业委员会	5,151,415.11	5.17
3	光明乳业股份有限公司	3,468,262.93	3.48
4	上海浦东现代产业开发有限公司	2,241,517.00	2.25
5	上海市浦东新区建设工程安全质量监督站	2,132,021.27	2.14
前五名销售收入合计		<b>29,005,289.39</b>	<b>29.13</b>
当期主营业务收入		<b>99,556,664.82</b>	<b>100.00</b>

公司2013年对前5名客户的销售情况如下：

序号	客户名称	营业收入(元)	占主营业务收入的比例(%)
1	上海市农业技术推广服务中心	2,026,047.18	4.71
2	上海市浦东新区金桥城市管理署	1,719,856.60	4.00
3	上海同丰工程咨询有限公司	1,632,075.47	3.80
4	上海宝信软件股份有限公司	1,569,914.54	3.65

5	上海市浦东新区公路管理署	1,320,224.53	3.07
前五名销售收入合计		8,268,118.32	19.23
当期主营业务收入		42,985,060.42	100.00

### (三) 主要产品的原材料及其供应情况以及公司前五名供应商情况

#### 1、主要产品或服务的原材料、能源及其供应情况

公司营业成本构成主要由直接材料、直接人工、制造费用及委外劳务费等组成，具体如下：

项目	2015年1-4月		2014年度		2013年度	
	金额(元)	比例(%)	金额(元)	比例(%)	金额(元)	比例(%)
原材料	1,899,345.02	15.27	5,780,806.79	13.20	3,219,581.00	15.17
人工费用	4,320,143.86	34.73	14,520,807.25	33.17	5,985,136.18	28.20
制造费用	3,882,549.90	31.22	15,011,598.50	34.29	7,552,390.58	35.58
委外费用	2,335,821.29	18.78	8,464,647.42	19.34	4,467,734.88	21.05
合计	12,437,860.08	100.00	43,777,859.95	100.00%	21,224,842.65	100.00

#### 2、公司前五名供应商情况

公司2015年1-4月对前5名供应商的采购额及其占当期采购总额的百分比：

序号	供应商名称	采购额(元)	占比(%)
1	上海同陆基础工程有限公司	912,450.00	8.16
2	江苏天楹之光光电科技有限公司	660,405.13	5.91
3	上海悦盈电气设备安装有限公司	595,726.50	5.33
4	华荣科技股份有限公司	501,740.17	4.49
5	上海叶鹏市政建设工程有限公司	351,540.00	3.14
2015年1-4月前五大供应商采购额合计		3,021,861.79	27.03
2015年1-4月原材料采购总额		11,178,592.45	100.00

公司2014年度对前5名供应商的采购额及其占年度采购总额的百分比：

序号	供应商名称	采购额(元)	占比(%)
1	九洲融资租赁(上海)有限公司	10,579,003.66	33.03
2	上海旺恒建筑劳务有限公司	4,088,647.00	12.77
3	上海通泰建设工程劳务有限公司	1,350,105.61	4.22
4	上海叶鹏市政建设工程有限公司	880,507.00	2.75
5	上海贺平实业有限公司	787,259.00	2.46
2014年度前五大供应商采购额合计		17,685,522.27	55.22
2014年度原材料采购总额		32,025,980.49	100.00

公司2013年度对前5名供应商的采购额及其占当期采购总额的百分比：

序号	供应商名称	采购额(元)	占比(%)
1	上海华龙测试仪器有限公司	737,818.68	6.06
2	中城建第九工程局有限公司第一分公司	682,075.47	5.60
3	爱德士缅甸生物制品贸易(上海)有限公司	533,367.01	4.38
4	南京徕拓测绘仪器有限公司	508,888.89	4.18

5	创富融资租赁（上海）有限公司	479,070.94	3.93
2013年度前五大供应商采购额合计		2,941,220.99	24.15
2013年度原材料采购总额		12,176,845.20	100.00

公司董事、监事、高级管理人员和核心技术人员及持有公司 5%以上股份的股东均不在上述供应商中任职或拥有权益。

#### （四）公司重大业务合同及履行情况

报告期内公司重大业务合同均能够正常签署，合法有效，并且履行正常，不存在合同纠纷。

##### 1、销售合同（金额 100 万元以上）

序号	合同相对方	合同标的	合同期间	合同金额（元）	履行情况
1	沪东新村雨污水管道检测项目	沪东新村雨污水管道检测项目	2013 年	1,407,240.00	已履行完毕
2	中交路桥技术有限公司	浦东新区公路署桥梁结构定期检查（四期）项目	2014-2015	1,673,028.00	已履行完毕
3	中交路桥技术有限公司	干线公路桥梁特殊检测	2014 年	1,151,840.00	已履行完毕
4	中交路桥技术有限公司	嘉定区城市桥梁结构定期检测项目（二标）	2014 年	1,550,400.00	已履行完毕
5	上海同丰工程咨询有限公司	浦东新区公路署桥梁结构定期检查（三期）项目	2013 年	1,730,000.00	已履行完毕
6	上海铁路技术咨询服务股份有限公司	苏州市中环快速路工业园区段工程	2013 年-2015 年 4 月	2,390,000.00	已履行完毕
7	上海市浦东新区金桥城市管理署	2014 浦兴街道 1 期检测项目	2014 年	1,237,420.00	已履行完毕
8	上海宝信软件股份有限公司	上海宝信软件股份有限公司项目工程设备	2013.7.1-2013.12	1,836,800.00	已履行完毕
9	上海市银溢电器安装工程有 限公司	上海市第二中级人民法院节能改造	2013.11.12-2014.1.23	1,569,500.00	质保期

10	上海市机关事务管理局 上海市公安局 上海市公安局	上海市大型公共建筑（部分公共机构办公建筑）能源分项计量系统建设服务（3标段）	2013. 11. 20-2014. 11. 24	1, 843, 285. 00	质保期
11	上海市浦东新区建设工程安全质量监督站	上海市浦东新区建筑能耗监测系统维护及运营管理服务	2014. 1. 1-2014. 12. 31	1, 298, 000. 00	已履行完毕
12	上海海洋大学	第三餐厅综合节能技术改造	2014. 8. 11-2014. 9. 19	1, 594, 500. 00	质保期
13	上海磁浮交通发展有限公司	上海磁浮交通发展有限公司车站照明节能改造	2014. 9. 12-2014. 12. 31	1, 244, 700. 00	质保期
14	上海建工五建集团有限公司	上海市浦东机场综合保税区公共服务中心（二期）太阳能热水系统、能源与环境监测管理系统采购及安装	2015. 4. 15	6, 806, 725. 73	正在履行中
15	上海市公安局 出入境管理局	上海市公安局出入境管理局办公大楼改造合同能源管理	2014. 10. 20-2015. 3. 30	2, 123, 250. 00	效益分享期
16	上海市公安局 技术侦察总队	上海市公安局思南路 99 号大院节能改造合同能源管理	2014. 11. 1-2015. 3. 30	2, 021, 600. 00	效益分享期
17	上海轨道交通申嘉线发展有限公司、上海地铁维护保障有限公司	十一号线列车客室 LED 节能改造	2014. 12. 31	2, 079, 173. 00	正在履行中
18	上海市食品药品监督管理局	食品抽检监测	2015. 1. 1-2015. 12. 31	框架协议	正在履行中

## 2、采购合同（金额 200 万元以上）

报告期内，公司重大采购合同情况如下：

序号	合同相对方	合同标的	合同期间	合同金额（万元）/定价标准	履行情况
----	-------	------	------	---------------	------



1	沈阳微特应用技术开发有限公司	门窗、幕墙检测设备	2014.12.12-幕墙设备调试完毕后2年	278	门窗设备已全部到货
2	江苏天楹之光光电科技有限公司	太阳能热水系统承包项目	2014.12.6	143.67	正在履行
3	上海冠阳进出口有限公司	液质质联用仪 WATERS XEVO TQ MS	2014.4	238	已履行完毕
4	上海农工商集团国际贸易有限公司	牛奶综合指标分析仪 FOSS COMBIFOSS FT+200	2014.4	200	已履行完毕

### 3、借款合同（金额 100 万元以上）

序号	贷款人	贷款合同金额（万元）	合同期限	利率	是否履行完毕
1	上海浦公建设工程质量检测有限公司	500	2015.1.8-2015.7.8	7.00%	是
2	上海浦公建设工程质量检测有限公司	950	2013.8.28-2016.8.29	5.75%	否
3	上海浦公建设工程质量检测有限公司	524	2015.2.3-2020.2	6.61%	否
4	上海德诺产品检测有限公司	500	2015.1.5-2016.1.4	7.28%	否
5	上海德诺产品检测有限公司	1800	2015.2.9-2.16.2.8	6.16%	否

## 五、公司的商业模式

随着国家体制改革步伐的加快，检测行业近几年正在逐步向民营企业开放，公司作为上海市能力较强的第三方民营综合性检测机构，与上海市及一些周边地区的第三方民营检测机构相比，公司及子公司的检测领域宽泛，涉及建筑工程、食品、化妆品、公共环境卫生、建筑能耗等多个领域，特别是建筑工程与食品检测领域，公司有强大的业务承担能力，拥有 802 项 CMA 认可的基建类项目检测资质，3042 项 CMAF 认可的食品及相关参数检测资质以及 474 项 CMA 认可的非食品及相关参数检测资质，能覆盖相关领域绝大部分客户的业务需求。同时公司为了继续夯实和扩大自己的优势能力，对相关领域的检测资质还在不断的扩项。公司注重检测技术的革新与研究，公司及子公司目前拥有专利 8 项（发明 3 项、实用新型 3 项、外观设计 2 项）、正在申请发明专利 3 项、软件著作权 13 项。

公司目前采取母、子公司分工定位的模式，母公司负责整体业务的战略规划、发展布局、品牌建设和子公司的管理，母、子公司各自发展优势检测领域、技术研究及市场

营销。通过上述模式，加快不同检测领域及上下游（认证、咨询）的布局，使子公司业务纵向拓展至认证、咨询行业，横向深入到各领域检测行业中，使子公司既是全产业链上面的不同环节，又各自具有独立的经营体系和盈利能力。

公司及子公司以独立第三方身份进行检测与后续服务活动，同时将检测技术、服务和公信力融入品牌，由此获得客户及报告使用方的认可。公司及子公司的客户涵盖了各类政府部门及企事业单位，如上海市路政局、上海市农委、上海市食品药品监督管理局、申通地铁集团、中信集团等，通过公司优质的服务质量，与客户建立了良好的信任关系。

公司及子公司作为专业技术服务提供商，接受客户委托，按照委托方的检测及优化需求，运用专业的技术进行检测并向客户出具检测报告，并根据检测及优化服务的工作量向委托者收取费用。公司收入来源主要为政府部门、商业企业的检测及相应的优化服务。公司销售主要采用直销模式，主要通过以下两个方面进行：一、公司依靠销售人员直接面对终端企业客户进行市场销售；二、公司利用网络资源，建立公司网站，发布公司能力信息，通过加强维护自有品牌，提高公信力等方式，来扩大自身乃至检测行业认知度，以获取更多客户；同时，公司依托浦东新区能耗监测与管理平台的大数据集成服务，为平台的业主提供专业的数据分析，挖掘客户潜在需求，为后续进一步的销售服务提供铺垫。

公司通过以下三种方式实现收入、利润和现金流：一、接受政府委托，对工程进行检测，提交检测报告并收取费用；二、受项目方委托，提供技术服务，收取服务费用；三、基于检测所得的结果，为节能改造、培训等进一步优化服务取得相应服务费用。

## 六、所处行业基本情况

### （一）行业概况

#### 1、公司所处行业分类情况

根据中国证监会《上市公司行业分类指引（2012年修订）》的规定，公司所属行业为科学研究和技术服务业—专业技术服务业，行业代码M74；根据《国民经济行业分类代码（GB/4754-2011）》的规定，公司所处行业为科学研究和技术服务业—专业技术服务业（行业代码 M74）；根据全国中小企业股份转让系统公司公布的《挂牌公司管理型行业分类指引》，公司所处行业为科学研究和技术服务业—专业技术服务业（行业代码 M74）。

#### 2、行业介绍

检测行业是基于全社会对产品的质量、生活健康水平、生产生活安全性、社会环境保护等问题的持续关注而产生的。随着社会的不断进步和发展，对健康和环保重视程度的不断加强，人们对身边事物的“认知”需求不断增强，越来越希望知道入口的食品能否安全食用，企业排放的废气、废水等是否超出了环境可承受的极限，进口服装质量是否合格，数码产品中重金属含量是否超标，新能源汽车能节约多少能源以及手机电池是否安全等各类问题。而“检测”正是通过对这些领域中的各种产品或环境要素进行技术验证，以检验其是否满足相关法律、法规的要求或是否达到了一定的标准。可以说，正是社会的“认知”需求催生了检测行业。

检验检测机构是高技术服务业的重要组成部分，在加强质量安全、促进产业发展、维护群众利益、服务民生工程、保障国家安全等方面发挥着重要作用。为了加快检验检测机构整合工作，国务院办公厅下发《关于整合检验检测认证机构实施意见的通知》。通知提出，到2015年基本完成事业单位性质的机构整合，转企改制工作基本到位，市场竞争格局初步形成。这将给民营检测和第三方检测市场带来重大的发展机遇。

目前，我国的民营独立第三方检测行业尚处于初期发展阶段，除少数几家有一定规模的综合第三方检测机构外，大部分检测机构规模偏小，领域和专业覆盖有限，检测项目相对单一，难以满足广大企业和消费者日益增多的多元化检测服务需求。在社会和政府对产品品质日益重视的背景下，检测机构尤其是具有一定规模的综合大型检测机构的市场需求和发展空间非常广阔。

为在最大程度上保障民众的生命安全、生活品质及保护地球的生态环境，世界各国政府和机构逐渐开始对各领域的生产经营活动进行规范化管理，通过不断立法并制定各种规范及标准来对社会生产经营活动加强监督与管理。例如对产品进行抽查检验与监督检查以及强制要求产品符合一定标准，正是政府对企业生产经营活动进行监管的重要手段。因此，政府的立法为检测行业的发展壮大提供了重要保证。

我国检测行业的参与者按照企业性质可划分为政府检测机构、企业内部实验室与独立第三方检测机构三类。政府检测机构主要从政府应保护人们生命财产安全的职责出发，业务主要涉及市场准入、监督检验检测、CCC 认证、生产许可证、定检、评优、免检等方面。企业内部实验室主要为满足企业自身生产过程中的质量控制需求，在来料进厂和成品出厂环节进行把关，并在产品研发过程中提供各项数据以辅助研发工作。独立第三方检测机构包括外资独立第三方检测机构和民营独立第三方检测机构两大类。由于独立第三方检测机构处于交易双方的利益之外，所出具的检测数据具有独立性及公正性

的特点，因此已被市场各方所广泛接受。

### 3、行业主管部门

检测行业的行业主管部门是国家质量监督检验检疫总局。国家质量监督检验检疫总局是国务院主管全国质量、计量、出入境商品检验、出入境卫生检疫、出入境动植物检疫、进出口食品安全和认证认可、标准化等工作，并行使行政执法职能的直属机构。

国家质检总局履行质量技术监督的职责，在全国共设有 31 个省（自治区、直辖市）质量技术监督局。国家质检总局对各地方质量技术监督局实行业务领导。各地方质量技术监督局在国家质检总局的领导下，负责统一管理各地方的计量制度；对企业计量检测保证能力进行考核；统一管理认证工作；对相关的社会工作中介组织实行资格认可和监督管理。我国对检测行业实施资质认定行政许可准入制度。各省、自治区、直辖市的质量技术监督局对各检测机构实验室进行资质认定。检测机构开展检测业务，须获得由省级质量技术监督部门核发的批准其向社会出具具有证明作用的数据和结果的计量认证证书（CMA资质）。

### 4、行业的主要法律法规和政策

#### （1）主要的行业法律法规

序号	颁布时间	颁布机关	法规名称	主要内容及影响
1	2000.7	全国人民代表大会常务委员会	中华人民共和国产品质量法	明确产品质量责任，保护消费者的合法权益，维护社会经济秩序。
2	2000.9	中华人民共和国住房和城乡建设部	房屋建筑工程和市政基础设施工程实行见证取样和送检的规定	在建设单位或工程监理单位人员的见证下，由施工单位的现场试验人员对工程中涉及结构安全的试块、试件和材料在现场取样，并送至经过省级以上建设行政主管部门对其资质认可的质量检测单位进行检测。
3	2005.9	中华人民共和国住房和城乡建设部	建设工程质量检测管理办法	质量检测业务，由工程项目建设单位委托具有相应资质的检测机构进行检测。委托方与被委托方应当签订书面合同。
4	2006.2	中华人民共和国国家质量监督检验检疫总局	实验室和检查机构资质认定管理办法	实验室和检查机构资质是指向社会出具具有证明作用的数据和结果的实验室和检查机构应当具有的基本条件和能力。
5	2007.10	全国人民代表大会常务委员会	中华人民共和国节约能源法	对于推动全社会节约能源，提高能源利用效率，保护和改善环境，促进经济社会全面协调可持续发展，有着重要意义。
6	2008.8	中华人民共和国国务院	公共机构节能条例	推动公共机构节能，提高公共机构能源利用效率，发挥公共机构在全社会节能中的表率作用。
7	2008.8	中华人民共和国国	民用建筑节能条	加强民用建筑节能管理，降低民用建筑

		务院	例	使用过程中的能源消耗,提高能源利用效率。
8	2008.8	全国人民代表大会 常务委员会	中华人民共和国 循环经济促进法	建筑设计、建设、施工等单位应当按照国家有关规定和标准,对其设计、建设、施工的建筑物及构筑物采用节能、节水、节地、节材的技术工艺和小型、轻型、再生产品。
9	2010.8	中华人民共和国国家 质量监督检验检疫 总局	食品检验机构资质 认定管理办法	食品检验机构及其检验人员从事食品检验活动,应当依照国家有关法律、法规和食品安全标准、检验规范的规定,尊重科学,恪守职业道德,并保证向社会出具的检验数据和结果客观、公正和准确。
10	2010.9	上海市人民代表大 会常务委员会	上海市建筑节能 条例	经检查认定为能源利用效率低的建筑的产权人或者受委托的物业服务企业应当及时健全节能管理制度,落实节能措施,提高能源利用效率。
11	2013.12	全国人民代表大会 常务委员会	中华人民共和国 计量法	保障国家计量单位制的统一和量值的准确可靠,有利于生产、贸易和科学技术的发展。
12	2014.4	全国人民代表大会 常务委员会	中华人民共和国 环境保护法	保护和改善环境,防治污染和其他公害,保障公众健康,推进生态文明建设,促进经济社会可持续发展制定的国家法律。
13	2015.4	全国人民代表大会 常务委员会	中华人民共和国 食品安全法	食品检验机构按照国家有关认证认可的规定取得资质认定后,方可从事食品检验活动。
14	2015.4	中华人民共和国国家 质量监督检验检疫 总局	检验检测机构资质 认定管理办法	检验检测机构应当在资质认定证书规定的检验检测能力范围内,依据相关标准或者技术规范规定的程序和要求,出具检验检测数据、结果。

## (2) 主要的行业政策

序号	颁布时间	颁布机关	政策名称	主要内容及影响
1	2005	国务院	当前国家重点鼓励发展的产业、产品和技术目录	将“商品质量认证和质量检测”增加为国家重点鼓励发展的产业、产品和技术
3	2010.5	国家发展改革 委办公厅	国家发展改革委办公厅关于当前推进高技术服务业发展有关工作的通知	“着力加强政府引导,促进产业集聚,创新服务模式;着力在带动性强的关键领域实现重点突破,加快建立健全高技术服务业体系,为高技术产业发展和产业结构调整提供有力支撑”。在主要任务中指出“逐步建立和完善高技术服务业统计体系”,其中包括“M 科学研究、技术服务和地质勘查业”。
4	2010.5	国务院	国务院关于鼓励和引导民间投资健康发展的若干意见	“加快分析测试、检验检测、创业孵化、科技评估、科技咨询等科技服务机构的建设和机制创新”,并指出“支持民营企业开展技术服务活动。”

5	2011.3	全国人民代表大会	国民经济和社会 发展第十二个五 年规划纲要	以高技术的延伸服务和支持科技创新的专业化服务为重点，大力发展高技术服务业”；要“积极发展检验检测、知识产权和科技成果转化等科技支撑服务，培育发展一批高技术服务骨干企业和知名品牌”；要“争取战略性新兴产业发展取得突破，服务业增加值占国内生产总值比重提高4个百分点。
6	2013.2	国家发展改革委	产业结构调整指 导目录（2011年 本）（2013修正）	将“工业设计、气象、生物、新材料、新能源、节能、环保、测绘、海洋等专业技术服务，商品质量认证和质量检测服务、科技普及”列入鼓励类产业范围。
7	2014.2	中华人民共和国国务院 办公厅	关于整合检验检测 认证机构实施 意见的通知	2015 年底前完成按公路、水路行业专业领域类别分步推进交通运输部所属检验检测认证机构的整合…到 <b>2015 年</b> ，基本完成事业单位性质的机构整合，转企改制工作基本到位，市场竞争格局初步形成，相关政策法规比较完善，进一步做强做大检验检测认证机构。到 <b>2020 年</b> ，建立起定位明晰、治理完善、监管有力的管理体制和运行机制，形成布局合理、实力雄厚、公正可信的检验检测认证服务体系，培育一批技术能力强、服务水平高、规模效益好、具有一定国际影响力的检验检测认证集团。
8	2014.1 0	国务院	关于加快科技服 务业发展的若干 意见	加快发展第三方检验检测认证服务，鼓励不同所有制检验检测认证机构平等参与市场竞争。加强计量、检测技术、检测装备研发等基础能力建设，发展面向设计开发、生产制造、售后服务全过程的观测、分析、测试、检验、标准、认证等服务。支持具备条件的检验检测认证机构与行政部门脱钩、转企改制，加快推进跨部门、跨行业、跨层级整合与并购重组，培育一批技术能力强、服务水平高、规模效益好的检验检测认证集团。完善检验检测认证机构规划布局，加强国家质检中心和检测实验室建设。构建产业计量测试服务体系，加强国家产业计量测试中心建设，建立计量科技创新联盟。构建统一的检验检测认证监管制度，完善检验检测认证机构资质认定办法，开展检验检测认证结果和技术能力国际互认。加强技术标准研制与应用，支持标准研发、信息咨询等服务发展，构建技术标准全程服务体系。
9	2015.3	中华人民共和国国务院 办公厅	关于发展众创空 间推进大众创新 创业的指导意见	支持创新创业公共服务。综合运用政府购买服务、无偿资助、业务奖励等方式，支持中小企业公共服务平台和服务机构建设，为中小企业提供全方位专业化优质服务，支持服务机构为初创企业提供法律、知识产权、财务、咨询、检验检测认证和技术转移等服务，促进科技基础条件平台开放共享。加强电子商务基础设施建设，为创新创业搭建高效便利的服务平台，提高小微企业市场竞争力。完善专利审查快速通道，对小微企业亟需获得授权的核心专利申请予以优先审查。

## 5、行业上下游情况

检测行业的供应商主要是检测所需分析测试仪器的生产商、贸易商及检测试剂的供应商。分析测试仪器制造行业的发展趋势平稳，行业内生产企业较多，检测行业所需仪器设备的采购需求均能得到充分保障。检测行业对检测试剂的采购一般根据检测项目的

需要进行，检测试剂具有充足的市场供应，不存在供应短缺的问题。

检测行业的客户主要是各类产品的生产制造商、销售商及消费者，服务内容是为客户提供检测服务并出具检测报告。检测行业的客户基础相对较为广泛，涉及农林牧渔业，采矿业，制造业，电力、燃气及水的生产和供应业，建筑业，交通运输业，住宿和餐饮业，水利、环境和公共设施管理业等众多行业。

## （二）市场规模

### 1、检测行业

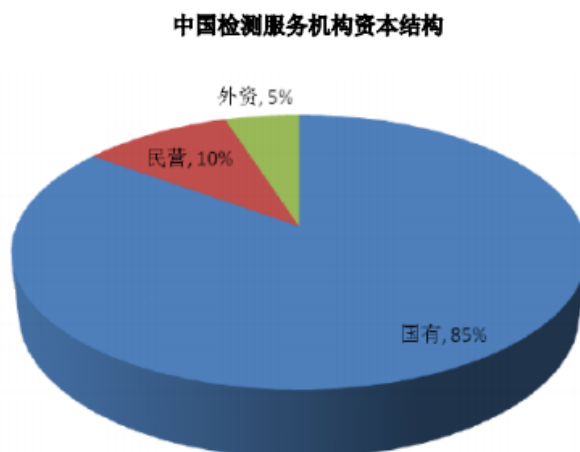
2006-2013年，我国第三方检测行业发展状况较好。2006年，我国第三方检测市场规模为166亿元；到2011年，市场规模增长了一倍左右，复合增长率为13.88%；2013年，我国第三方检测行业市场规模为456.3亿元，同比增长18%。（数据来源：前瞻产业研究院）

**图表11：2006-2013年中国第三方检测行业市场规模走势图（单位：亿元，%）**



（资料来源：前瞻产业研究院）

在全国检测市场中，国有检测机构利用传统垄断优势占据了85%的市场份额；外资检测机构利用其成熟的市场运作经验及在出口贸易检测业务中的天然优势占据了5%的市场份额；民营检测机构起步晚，资本实力小，经过几年的快速发展，市场份额接近10%。（数据来源：CCID）



(资料来源：前瞻产业研究院)

## 2、食品农产品检测规模

从市场规模来看，2008年以来我国食品农产品检测规模保持了逐年较快增长，2008年的检测总额为82亿元，2013年达到260亿元，年均复合增长率达到26%，随着近年来食品农产品安全事故频出，以及国家对食品安全的监管趋严，前瞻产业研究院认为未来我国食品农产品检测规模有望保持25%左右的规模增速，预计到2015年达到400亿元以上。

2008-2015年中国食品农产品检测规模及预测（单位：亿元，%）



(资料来源：前瞻产业研究院)



### 3、节能服务行业

根据前瞻产业研究院发布的《2015-2020年中国节能服务产业市场前景与投资战略规划分析报告》数据显示：2005-2012年间，节能服务产业总产值从47.3亿元递增至1653.37亿元，每年增速均保持在30%以上，显示我国节能服务行业正处于高速发展期，发展势头迅猛。2012年，节能服务产业产值继续大幅增长，首次突破1500亿元，达到1653.37亿元，同比增长32.24%。

2013年，节能服务产业延续了上一年度良好的发展势头。产业总产值从2012年1653.37亿元增长到2155.62亿元，增幅为30.38%；合同能源管理投资从2012年557.65亿元增长到742.32亿元，增幅为33.12%，相应实现的节能量达到2559.72万吨标准煤，减排二氧化碳6399.31万吨。

2003-2013年中国节能服务产业产值规模变化情况（单位：亿元，%）



（资料来源：前瞻产业研究院整理）

#### （三）行业基本风险特征

##### 1、公信力、品牌和声誉受不利事件影响的风险

检测行业的商业模式是以独立于买卖双方的第三方身份进行检测活动，将技术、服务和公信力融入品牌，由此获得客户及报告使用方的认可。检测机构的公信力和品牌影响力是取得检测订单的重要原因，以第三方身份和品牌为主要表征的公信力是检测机构的生命线。一旦出现公信力和品牌受损的事件，将会严重影响客户的选择，进而影响检测机构的业务展开和营业收入。公信力风险是第三方检测机构所面临的重大风险。

##### 2、国际和国内宏观经济不景气引致的检测市场需求减少的风险

国内建筑行业及食品制造业企业是公司主要服务对象。受国际金融危机、国内宏观

经济不景气及建筑业增长量下滑放缓等因素影响，建筑行业的发展面临一定风险，由此影响到该类企业对检测服务的需求。虽然一方面公司可加强对区域性优质企业服务，继续开发建筑业存量检测，另一方面产业升级会引发对检测行业等高端服务业的进一步需求，但国内外宏观经济的不景气对检测行业发展仍存在负面影响。

### 3、行业市场化发展的政策风险

检测行业是政策导向较强的行业。检测业务基于社会对QHSE（质量、健康、安全、环境）等的相关需求与规定而产生。政府及国际组织、行业协会出台各种法令对产品、服务的QHSE作出规定，促进了检测市场的形成和发展，检测市场的大小受政府及其他非官方组织对于QHSE的管理规定直接影响。政府或行业协会通过对检测机构的资格认可和行业资质管理实行市场准入许可制度。全球范围内，消费者对产品的品质保证需求及环保需求已成趋势。我国加入WTO后，面临着国际社会要求加快开放服务市场的压力。在这种背景下，检测行业亟需与国际规则相趋同的行业准则对该行业行为加以规范与约束。由于我国检测行业长期受计划经济体制的影响，虽然开放式的市场化发展已经被国家政策方针所认可，但仍有可能出现局部的不利于行业市场化发展的政策和规定。由于公司的发展得益于检测行业的市场化，因此短期内该风险仍存在。

### 4、高素质的检测专业人才短缺与流失的风险

检测行业属技术性服务业，其专业人才本身就相对缺乏。同时，由于我国检测行业的快速发展，检测机构对高素质的专业人才需求日益增长，跨国型检测机构如SGS、BV、Intertek和本土检测企业均面临较大的人才缺口。为解决人才短缺问题，公司已推出了针对后备梯队人才培养和成长的“浦公英管培生班”，以每年一期的开班形式，吸纳优秀学生，通过系统的轮岗及培训，从中挖掘和储备优秀人才，从长期的角度解决企业乃至行业的人才缺乏问题。但从短期来看，检测行业人才的缺乏和流失仍将会对企业的人力资源产生一定的不利影响。

## （四）公司在行业中的竞争地位

### 1、行业竞争格局

在我国以国有检测机构为主体的检测行业中，未形成检测行业具体业务类型的划分依据或办法。国有事业性检测机构在中国31个省、市、自治区以及下属市/县级行政区域均设有检测机构和代表处，由不同职能的政府部门投资建设并主管，为事业单位编制，主要针对内销产品从事政府强制性、垄断性的检测任务，如：各地质量技术监督部门下属的计量检测中心，环保局下属的环境检测监测中心（站），卫生、食药监局、防疫部

门下属的检测中心（站）等。绝大多数检测机构的规模较小、检测项目单一、业务范围限于局部区域及所属行业部委。由于长期的垄断地位造成市场服务意识僵硬、缺乏品牌影响力和竞争力，自主扩张能力较差，盈利能力不足。目前来看，国内强检市场将逐步向民营第三方机构放开。

民营和外资检测机构主要分布在中国沿海地区，这两类企业的经营体制比较灵活，市场化运营，根据市场需求及时调整和扩大自身的检测范围，扩张能力较强。民营检测机构相对外资检测机构具有本地化优势，决策高效，在全国营销网络扩张更为快捷，为客户提供本地化服务。

## 2、行业内主要竞争对手介绍

公司主要竞争对手包括瑞士通用公证行（SGS）在华机构、法国必维国际检验集团（BV）在华机构、英国天祥集团（Intertek）在华机构、华测检测、上海市质量监督检验技术研究院等。

### （1）SGS 在中国的分支机构

SGS 总部在瑞士，是历史最久、规模最大、业务最多元化的大型检测机构之一，业务覆盖了大部分的检测检验、合格评定领域，全球员工超过80,000人。SGS 于1991年在国内设立一家合资公司，目前在上海、广州、天津、深圳等地设立了40多个分支机构和数十家实验室。该公司2014年度全球业务收入达425亿元，2014 年该公司在亚太地区（包括东亚、中国和香港、南亚和太平洋）收入为125.8亿元。

### （2）BV在中国的分支机构

BV总部位于法国，于2007年在巴黎证券交易所上市，是全球第二大检测机构，业务覆盖大部分的检测检验、合格评定领域，在全世界设有850个办公室和实验室，全球员工超过33,000人，2014年度全球业务收入达289亿元。

### （3）Intertek在中国的分支机构

Intertek总部位于英国，于2002年在伦敦股票交易所上市，是全球第五大检测机构，业务覆盖了大部分的检测检验、合格评定领域，全球员工超过21,000人，2014 年度全球业务收入达201.63亿元。

### （4）华测检测（CTI）

华测检测主要从事工业品、消费品、生命科学以及贸易保障领域的技术检测服务，检测领域包括有害物质、安规、EMC、可靠性、失效分析、材料分析、环境安全、计量校准、纺织品、鞋类、皮革、玩具、汽车、验货、食品、药品、化妆品等。目前，华测

检测在国内已建立了由30多家分支机构组成的业务服务网络，拥有覆盖化学、生物、物理、机械、电磁等领域的数十家实验室。2009年10月，华测检测在深交所创业板挂牌上市。

#### **(5) 上海市质量监督检验技术研究院(SQI):**

上海市质检院是上海市人民政府依法设置的非营利性公益科研类政府实验室，也是国家级上海产品质量监督检验研究院。拥有食品、日用消费品、保洁产品、家具、建筑材料及装饰装修材料、电器能效与安全、电光源、灯具、智能电网分布式电源装备（筹）等9个国家产品质量监督检验中心，5个行业产品质量检测中心，8个上海市级产品质量检验站等授权资质；拥有工业产品生产许可证检验机构、食品生产许可检验机构、中国强制性产品认证（CCC认证）指定实验室等资质。

### **3、公司在行业中的竞争地位**

目前公司及子公司在建筑工程检测领域和食品安全检测领域的CMA及CMAF认证分别达到800多项以及3000多项，基本覆盖了该领域内的所有重要检测指标，在节能环保检测领域，公司依托浦东新区建筑能耗监测与管理中心的建设和维护，使公司拥有能耗监测大数据使用的优势，为公司拓展本领域市场内客户占得了先机。在各级政府以及行业指导部门的帮助下，公司已成为了上海市综合检测能力最强的民营企业之一。

### **4、公司的竞争优势**

#### **(1) 较高的社会公信力**

公司自成立以来，一直都非常注重人才技术能力的提高，始终将严格的质量管理放在第一位。在五年多的发展历程中，凭借优质的客户服务和专业的技术能力获得了众多优秀客户的信赖，赢得了较高的社会公信力。近年来所服务客户包括保利地产、申通地铁集团、上海光明集团等国内外知名企业。

#### **(2) 较强的综合技术支持能力**

公司较强的综合性检测等技术服务能力有利于公司规避单一行业或项目波动的风险，增强公司抗风险能力，实现平稳增长。

#### **(3) 核心团队优势**

民营第三方检测行业在国内属于朝阳行业，专业人才及资深人才缺乏。但公司发展至今，已经锻炼出一批拥有核心技术能力的团队。这批团队成员在公司服务年限均在三年以上，已经成为各个部门的骨干力量。另一方面，随着国企改革步伐加快，许多国企检测行业的人才不甘于制度的限制，开始转战民营企业，公司注重这方面人才的挖掘，

使人才队伍的扩充速度不断加快。企业的竞争力归根结底是人才的竞争力，在以后的发展过程中，公司将一如既往将吸引、培养和保留核心人才作为公司的重要事项，成为行业内优秀人才的发展平台。

#### （4）领先的技术水平和较强的研发实力

为保持较强的研发创新能力，公司在成立之初即设立了研发部，建立了一支结构布局合理，具有较高学术水平和丰富研发经验的研发团队。截止 2015 年 5 月 31 日，公司共有研发技术人员 170 人，其中大多数是本科以上学历。强大的研发技术团队为公司研发实力的不断增强提供了有力的技术支撑和保障，以便快速占领市场先机，并且可以持续更新优化现有检测等技术方法，以提高工作效率，截至 2015 年 5 月 31 日，公司及子公司已拥有 3 项发明专利、3 项实用新型专利、2 项外观设计专利、正在申请的发明专利 3 项以及 13 项计算机软件著作权，并可开展经 CMA 及 CMAF 认可的共计 4000 余项检测项目。

### 5、公司的竞争劣势

#### （1）国内知名度和影响力不强

由于公司的业务主要集中在上海市及其周边地区开展，因此在全国范围内的知名度和影响力不强。公司充分认识到要发展壮大，必须尽快向更广阔的区域发展。目前已在进行各项技术资质及市场拓展的前期准备，尽快向上海市外区域发展。

#### （2）融资渠道较窄

公司目标是成为国内甚至是全球有影响力的综合检测公司，检测行业的格局导致要快速扩张就必须拥有大量资金进行产业内重组并购。公司报告期内主要通过自身业绩积累和银行借款方式扩大经营规模，受制于融资渠道较窄，公司难以快速壮大资金实力、加速拓展业务。公司拟在新三板挂牌后，通过直接融资等手段，实现跨越式发展，将为投资者贡献可观的业绩回报。

## 第三节 公司治理

### 一、公司股东大会、董事会、监事会制度的建立健全及运行情况

有限公司时期，公司制订了有限公司章程，并根据有限公司章程的规定建立了股东会、董事会并设立了一名监事。公司股权转让、增资、整体变更等事项均履行了股东会决议程序。

有限公司股东会、董事会、监事制度的建立和运行情况也存有一定瑕疵。例如：关联交易未履行适当的程序；有限公司监事与董事长为夫妻，未能进行有效监督；历次股东会会议存在届次不清等。

股份公司成立以来，公司按照《公司法》等相关法律法规的要求，建立了由股东大会、董事会、监事会和高级管理层组成的公司治理结构，建立健全了股东大会、董事会、监事会等相关制度，公司共召开了3次股东大会、3次董事会、2次监事会，主要审议通过了《公司章程》、“三会”议事规则、《关联交易管理办法》、《对外担保管理制度》、《重大投资业务管理办法》、《信息披露管理制度》、《总经理工作规则》等规章制度。公司章程包含投资者关系管理、纠纷解决等必备条款，能够保护股东与投资者充分行使知情权、参与权、质询权和表决权等权利。公司管理层注重加强“三会”的规范运作意识及公司制度执行的有效性，公司的重大事项能够按照制度要求进行决策，各机构及人员能够正常履职，“三会”决议也能够得到较好的执行。

公司建立了与生产经营及规模相适应的组织机构，设立了战略发展中心、财务中心、桥隧管线检测中心、中心实验室、信息中心等职能部门，建立健全了内部经营管理机构，制定了相应的内部管理制度，比较科学地划分了每个部门的责任权限，形成了互相制衡的机制。公司的重大事项能够按照制度要求进行决策，各机构及人员能够正常履职，“三会”决议也能够得到较好的执行。

### 二、关于上述机构和相关人员履行职责情况的说明

公司基本上能够依据《公司法》和《公司章程》的规定发布通知并按期召开股东大会、董事会、监事会会议；“三会”决议内容完整，要件齐备，会议决议均能够正常签署，“三会”决议均能够得到执行。

总体来说，公司上述机构的相关人员均符合《公司法》的任职要求，基本能够按照“三

会”议事规则履行其义务。股份公司成立以来，公司管理层增强了“三会”的规范运作意识，并注重公司各项管理制度的执行情况，重视加强内部控制制度的完整性及制度执行的有效性，依照《公司法》、《公司章程》和“三会”议事规则等规章制度规范运行，未发生损害股东、债权人及第三人合法权益的情形。

### 三、公司董事会对公司治理机制执行情况的评估结果

#### （一）公司治理机制的建设情况

##### 1、投资者关系管理

《公司章程》第一百六十八条规定：“投资者关系管理工作中公司与投资者沟通的内容主要包括：

（一）公司的发展战略，包括公司的发展方向、发展规划、竞争战略和经营方针等；

（二）法定信息披露及其说明，包括定期报告和临时报告等；

（三）公司依法可以披露的经营管理信息，包括生产经营状况、财务状况、新产品或新技术的研究开发、经营业绩、股利分配等；

（四）公司依法可以披露的重大事项，包括公司的重大投资及其变化、资产重组、收购兼并、对外合作、对外担保、重大合同、关联交易、重大诉讼或仲裁、管理层变动以及大股东变化等信息；

（五）企业文化建设；

（六）公司的其他相关信息。”

《公司章程》第一百六十九条规定：“董事长是公司投资者关系管理工作第一责任人，主持参加重大投资者关系活动，包括股东大会、业绩发布会、新闻发布会、重要境内外资本市场会议和重要的财经媒体采访等。董事长不能出席的情况下，除法律法规或公司章程另有规定外，由董事会秘书主持参加重大投资者关系活动。”

《公司章程》第一百七十条规定：“董事会秘书负责公司投资者关系工作，负责投资者关系管理的全面统筹、协调与安排，主要职责包括：

（一）负责组织、拟定、实施公司投资者关系计划；

（二）协调和组织公司信息披露事项；

（三）全面统筹、安排并参加公司重大投资者关系活动；

（四）制定公司投资者关系管理的评价及考核体系；

（五）为公司重大决策提供参谋咨询；

- (六) 向公司高级管理层介绍公司信息披露的进展情况及资本市场动态；
- (七) 根据需要安排对公司高级管理人员和投资者关系管理人员进行培训等；
- (八) 其他应由董事会秘书负责的事项。

公司董事长及其他董事会成员、高级管理人员、投资者关系管理部门等应当在接待投资者、证券分析师或接受媒体访问前，从信息披露的角度应当征询董事会秘书的意见。”

《公司章程》第一百七十一条规定：“投资者关系工作包括的主要职责是：

(一) 分析研究。统计分析投资者和潜在投资者的数量、构成及变动情况；持续关注投资者及媒体的意见、建议和报道等各类信息并及时反馈给公司董事会及管理层。

(二) 沟通与联络。整合投资者所需信息并予以发布；举办分析师说明会等会议及路演活动，接受分析师、投资者和媒体的咨询；接待投资者来访，与机构投资者及中小投资者保持经常联络，提高投资者对公司的参与度。

(三) 公共关系。建立并维护与证券交易所、行业协会、媒体以及其他挂牌公司和相关机构之间良好的公共关系；在涉讼、重大重组、关键人员的变动、股票交易异动以及经营环境重大变动等重大事项发生后配合公司相关部门提出并实施有效处理方案，积极维护公司的公共形象。

(四) 有利于改善投资者关系的其他工作。”

《公司章程》第一百七十三条规定：“公司的各部门、分公司、纳入合并会计报表范围的子公司，有义务协助实施投资者关系管理工作，并根据投资者关系管理的工作需要提供必要的支持，包括资料搜集与整理。”

《公司章程》第一百七十五条规定：“公司与投资者的沟通包括但不限于以下方式：

- (一) 公告，包括定期报告和临时报告及通函（如适用）；
- (二) 股东大会；
- (三) 公司网站；
- (四) 电话咨询；
- (五) 媒体采访和报道；
- (六) 邮寄资料；
- (七) 实地考察和现场参观；
- (八) 广告和其他宣传资料；
- (九) 走访投资者。”

## 2、纠纷解决机制



《公司章程》第八条规定：“本公司章程自生效之日起，即成为规范公司的组织与行为、公司与股东、股东与股东之间权利义务关系的具有法律约束力的文件，对公司、股东、董事、监事、高级管理人员具有法律约束力的文件。依据本章程，股东可以起诉股东，股东可以起诉公司董事、监事、总经理和其他高级管理人员，股东可以起诉公司，公司可以起诉股东、董事、监事、总经理和其他高级管理人员。”

### 3、关联股东和董事回避制度

《公司章程》第七十三条规定：“股东大会审议有关关联交易事项时，关联股东不当参与投票表决，其所代表的有表决权的股份数不计入有效表决总数。

关联股东回避和表决程序如下：

- （一）关联交易协议不应由同一人代表双方签署；
- （二）关联董事不应在股东大会上对关联交易进行说明；
- （三）股东大会就关联交易进行表决时，关联股东不应当参与投票。”

《股东大会议事规则》第四十四条、《关联交易管理办法》第十一条也对关联股东回避作了相应规定。

《公司章程》第九十七条规定：“董事会决议公司对外投资、收购出售资产、资产抵押、对外担保事项、委托理财、关联交易等关联事项时，关联董事应回避表决。”

《公司章程》第一百一十条规定：“董事与董事会会议决议事项所涉及的企业有关联关系的，不得对该项决议行使表决权，也不得代理其他董事行使表决权。该董事会会议由过半数的无关联关系董事出席即可举行，董事会会议所作决议须经无关联关系董事过半数通过。出席董事会的无关联董事人数不足3人的，应将该事项提交股东大会审议。董事会设独立董事的，对于根据规定需要独立董事事前认可的提案，会议主持人应当在讨论有关提案前，指定一名独立董事宣读独立董事达成的书面认可意见。”

《董事会议事规则》第二十五条、《关联交易管理办法》第十条也对关联董事回避作了相应规定。

### 4、财务管理、风险控制机制

公司建立了财务管理等一系列管理制度，涵盖了公司采购、生产、销售等环节，确保公司各项工作有章可循，形成了规范的管理体系。公司的财务管理制度和内部控制制度在完整性、有效性、合理性方面不存在重大缺陷，能够防止、发现、纠正错误，保证了财务资料的真实性、合法性、完整性，促进了公司经营效率的提高和经营目标的实现，符合公司发展的要求。

综上，股份公司通过制定《公司章程》、《股东大会议事规则》、《董事会议事规则》、《监事会议事规则》、《关联交易管理办法》、《对外投资管理制度》、《对外担保管理制度》等内部管理制度，建立健全了投资者关系管理、纠纷解决、关联股东与董事回避、财务管理及风险控制等相关内部管理机制，进一步完善了公司法人治理机制，能给股东提供合适的保护并保证股东充分行使知情权、参与权、质询权和表决权等权利。公司将根据发展需要，及时补充和完善公司治理机制，更有效地执行各项内部制度，更好地保护全体股东的利益。

## （二）公司董事会对公司治理机制执行情况的评估结果

公司能够依据《公司法》和《公司章程》的规定发布通知并按期召开股东大会、董事会、监事会会议；“三会”决议基本完整，“三会”决议均能够正常签署。公司不存在关联董事、关联股东应当回避表决而未回避的情况；“三会”决议均能够得到执行；公司董事会参与公司战略目标的制订并建立对管理层业绩的评估机制，执行情况良好。

总体来说，公司“三会”和相关人员基本能够按照“三会”议事规则履行职责，依照《公司法》、《公司章程》和“三会”议事规则等规章制度规范运行。截至本公开转让说明书签署日，股份公司共召开3次股东大会、3次董事会会议和2次监事会会议，公司的“三会”运行情况良好，未发生损害股东、债权人及第三人合法权益的情形。但股份公司成立时间尚短，公司治理机制的执行情况有待于未来进一步实践。

股份公司建立了股东大会、董事会、监事会的现代企业治理制度，与治理机制相配套，公司还制定了公司章程，三会议事规则，对外投资、对外担保、关联交易等管理制度。公司现有的治理机制能够保护股东充分行使知情权、参与权、质询权和表决权等权利。公司还通过章程及各项管理制度建立了投资者关系管理、纠纷解决、财务管理、风险控制等内部管理机制。

## 四、公司及控股股东、实际控制人最近两年一期违法违规情况

公司全资子公司德诺检测于2014年11月5日收到《上海市公安局行政处罚决定书》[沪公(闸)(彭镇)行罚决字[2014]2531400110号]。德诺检测因检测业务需要，购买了双氧水500毫升，因业务人员疏忽，未作为购买易制爆危险化学品向公安机关报备，被上海市公安局闸北分局彭浦镇派出所处以罚款五百元。上述罚款数额较小，情节较轻，不属于重大违法违规情况。此后，德诺检测在购买易制爆、易制毒危险化学品时，均注意履行向公安机关报备义务。截至本公开说明书签署之日，德诺检测未再发生类似违法行为。

除上述情况外，最近两年一期公司及子公司未因违法经营而被工商、税务、社保、环保等部门处罚，公司不存在重大违法违规行为。

公司控股股东及实际控制人最近两年一期无违法违规情况。

## 五、公司独立性

### （一）业务独立

公司具有完整的业务流程、独立的生产经营场所以及独立的采购、销售系统，在业务各个经营环节不存在对控股股东、其他关联方的依赖，不存在足以影响公司独立性或者显失公平的关联交易。因此，公司业务独立。

### （二）资产独立

公司主要资产均合法拥有，截止本公开转让说明书出具之日，不存在被公司实际控制人及其控制的其他企业占用的情形，资产独立。

### （三）人员独立

公司依法独立与员工签署劳动合同，独立办理社会保险参保手续；公司员工的劳动、人事、工资报酬以及相应的社会保障完全独立管理。截至本公开转让说明书签署之日，公司高级管理人员不存在在控股股东、实际控制人及其控制的其他企业中担任除董事、监事以外其他职务的情况，也不存在在控股股东、实际控制人及其控制的其他企业领薪的情况。因此，公司人员独立。

### （四）机构独立

公司已经按照法律的规定以及《公司章程》的规定设立了股东大会、董事会、监事会等组织机构，并规范运作；公司根据经营管理的需要设置了总经理、财务总监、副总经理、董事会秘书作为高级管理人员；公司建立了独立完整的组织机构，内部经营管理机构健全。因此，公司机构独立。

### （五）财务独立

公司设立了独立的财务部门，建立了独立完整的会计核算体系和财务管理体系；公司财务人员独立；公司独立在银行开设账户；公司独立进行税务登记，依法独立纳税；截至本公开转让说明书签署之日，公司不存在资金被控股股东、实际控制人以借款、代偿债务或者其他方式占用的情形。因此，公司财务独立。

## 六、同业竞争

### （一）控股股东、实际控制人及其控制其他企业的基本情况

截至本公开转让说明书签署日，公司控股股东、实际控制人林鑫还直接控制鹏程工程、浦东公路、元佳投资、星露投资四家企业，并通过浦东公路控制西安海佳、西安瑞祥、通泰劳务三家企业。报告期内，林鑫还间接控制西安优才。元佳投资的具体情况详见公开转让说明书“第一节 基本情况”之“三、公司股权结构”之“（三）其他持股 5%以上股东基本情况”，其他企业的具体情况如下：

#### 1、星露投资

企业名称	上海星露投资管理合伙企业（有限合伙）
注册号	310115002178664
执行事务合伙人	林鑫
经营范围	投资管理，投资，投资咨询，企业管理咨询（以上咨询除经纪）。
成立日期	2013年9月18日

星露投资的具体出资情况如下：

序号	合伙人姓名	合伙份额 (万元)	出资比例 (%)	出资方式	备注
1	林鑫	36.00	14.40	货币	公司董事长、总经理
2	宗秀梅	20.00	8.00	货币	林鑫的岳母
3	傅国岁	20.00	8.00	货币	林鑫的姐夫
4	林茶仙	18.00	7.20	货币	林鑫的姐姐
5	于光和	18.00	7.20	货币	林鑫妻子的兄长
6	张承善	18.00	7.20	货币	--
7	林宝鑫	10.00	4.00	货币	林鑫的哥哥
8	林炎	10.00	4.00	货币	林鑫的哥哥
9	林菊仙	10.00	4.00	货币	林鑫的姐姐
10	林梅仙	10.00	4.00	货币	林鑫的姐姐
11	林榴仙	10.00	4.00	货币	林鑫的姐姐
12	金祥翠	10.00	4.00	货币	--
13	于光勇	10.00	4.00	货币	林鑫妻子的兄长
14	马春辉	10.00	4.00	货币	--

15	董晓稳	8.00	3.20	货币	--
16	李玮	6.00	2.40	货币	--
17	徐雅芬	5.00	2.00	货币	--
18	宗青春	4.00	1.60	货币	--
19	朱军良	3.00	1.20	货币	--
20	束临峰	2.00	0.80	货币	--
21	祁国华	2.00	0.80	货币	--
22	龚敏强	2.00	0.80	货币	--
23	昌琴芳	2.00	0.80	货币	--
24	周佩德	2.00	0.80	货币	--
25	徐雨兴	2.00	0.80	货币	--
26	谢晶	1.00	0.40	货币	--
27	卫金康	1.00	0.40	货币	--
合计		250.00	100.00	--	--

## 2、鹏程工程

公司名称	上海鹏程工程有限公司
注册号	310109000072682
法定代表人	林茶仙
注册资本	1200 万元
经营范围	市政工程，建筑工程（按资质等级），建筑装饰工程设备安装工程的施工，地基处理，体育设施的建设，销售体育器材，建筑材料，金属材料，五金交电。【依法须经批准的项目，经相关部门批准后方可开展经营活动】
成立日期	1993 年 4 月 18 日
股权结构	林鑫出资 1185.6 万元，持股比例 98.8%；其配偶于海萍出资 14.4 万元，持股比例 1.2%。

## 3、浦东公路

公司名称	上海浦东新区公路建设发展有限公司
注册号	310115000391527
法定代表人	于海萍
注册资本	4000 万元
经营范围	公路建设工程施工，地基与基础建设工程专业施工，管道疏通清淤与检测，市政工程，机电安装建设工程施工，水利水电建设工程施工，桥梁建设工程专业施工，排水管道养护与维修，防腐保温建设工程专业施工，绿化工程及绿化养护，体育场地、水上保洁，城市道路及公路养护维修，公共场所清扫保洁，公路设施（施

	工路栏, 过道桥板) 制作安装及维护, 导向牌的制作和管理, 建筑施工及室内外装饰装修, 舞台灯光设计、安装, 建筑智能化建设工程专业施工, 管道建设工程专业施工, 人工草坪的销售及铺设, 合成面层施工, 销售体育场馆设备、机械设备、建筑材料、装潢材料, 公共排水泵站运行 (取得许可证件后方可从事经营活动), 潜水打捞作业 (取得许可证件后方可从事经营活动), 从事信息科技、网络科技领域内的技术开发、技术转让、技术咨询、技术服务, 普通货运 (凭许可证经营)。【依法须经批准的项目, 经相关部门批准后方可开展经营活动】
成立日期	1996 年 12 月 27 日
股权结构	林鑫出资 3771.2823 万元, 持股比例 94.28%; 宗秀梅出资 228.7177 万元, 持股比例 5.72%。

#### 4、西安海佳

公司名称	西安海佳房地产有限公司
注册号	610000100413441
法定代表人	于光和
注册资本	4000 万元
经营范围	房地产开发经营; 物业管理、房屋代理销售; 房地产相关的咨询服务; 绿化工程; 建筑材料的销售; 房屋租赁。(依法须经批准的项目, 经相关部门批准后方可开展经营活动)
成立日期	2002 年 9 月 16 日
股权结构	上海浦东新区公路建设发展有限公司出资 2468 万元, 持股比例 61.7%; 宗秀梅出资 998.8 万元, 持股比例 24.97%; 陶劲松出资 533.2 万元, 持股比例 13.33%。

#### 5、西安瑞祥

公司名称	西安瑞祥物业管理有限公司
注册号	610131100030796
法定代表人	于光和
注册资本	50 万元
经营范围	一般经营项目: 物业管理; 建筑保洁服务; 室内装修; 房屋租赁。(以上经营范围凡涉及国家有专项专营规定的从其规定)
成立日期	2003 年 7 月 22 日
股权结构	上海浦东新区公路建设发展有限公司出资 45 万元, 持股比例 90%; 于光和出资 5 万元, 持股比例 10%。

#### 6、通泰劳务

公司名称	上海通泰建设工程劳务有限公司
注册号	310109000389138
法定代表人	林茶仙
注册资本	200 万元

经营范围	劳务分包：木工、混凝土、石制、钢筋、模板、砌筑的作业分包，绿化养护，销售（以零售为主）建筑装璜材料。【依法须经批准的项目，经相关部门批准后方可开展经营活动】
成立日期	2004年10月19日
股权结构	上海浦东新区公路建设发展有限公司出资200万元，持股比例100%。

## 7、西安优才

公司名称	西安优才商务管理咨询有限公司
注册号	610131100019846
法定代表人	林鑫
注册资本	100万元
经营范围	投资信息咨询、商务信息咨询、企业管理咨询、财务咨询；房地产信息咨询、房地产中介代理、室内装潢设计咨询、装饰装修工程咨询、物业管理咨询、家政服务咨询、会务管理咨询、展览管理咨询、组织国际文化交流；提供人才供求信息，办理人才求职登记、推荐；接受委托进行招聘人才活动；人才培训；人才信息网络服务（许可证有效期至2013年06月05日）。（以上经营范围凡涉及国家有专项专营规定的从其规定）
成立日期	2003年2月20日
股权结构	西安海佳房地产有限公司出资100万元，持股比例100%。

注：西安优才已于2015年4月办理税务注销手续，目前正在办理工商注销。

上述企业的经营范围与实际经营的业务均与公司不同，不存在同业竞争。截至本公开转让说明书出具之日，公司控股股东、实际控制人与公司不构成同业竞争。

### （二）控股股东及实际控制人作出的避免同业竞争的承诺

为避免今后出现同业竞争情形，公司实际控制人林鑫出具了《避免同业竞争承诺函》，具体内容如下：

“本人作为上海浦公检测技术股份有限公司（以下简称“股份公司”）控股股东、实际控制人，除已经披露的情形外，目前不存在直接或间接控制其他企业的情形。本人从未从事或参与与股份公司存在同业竞争的行为，与股份公司不存在同业竞争。为避免与股份公司产生新的或潜在的同业竞争，本人承诺如下：

1、本人将不在中国境内外直接或间接从事或参与任何在商业上对股份公司构成竞争的业务及活动，或拥有与股份公司存在竞争关系的任何经济实体、机构、经济组织的权益，或以其他任何形式取得该经济实体、机构、经济组织的控制权，或在该经济实体、机构、经济组织中担任高级管理人员或核心技术人员。

2、本人在作为股份公司股东期间，本承诺持续有效。

3、本人愿意承担因违反上述承诺而给股份公司造成的全部经济损失。”

## 七、公司对外投资情况

### (一) 投资设立上海浦公节能环保科技有限公司

#### 1、浦公节能设立

2013年4月3日，经上海市工商行政管理局浦东新区分局依法核准登记，上海浦公节能环保科技有限公司成立。浦公节能由上海浦公建设工程质量检测有限公司、张宏君和赵亚军共同出资组建，注册资本1000万元人民币，全部为货币出资，其中上海浦公建设工程质量检测有限公司出资900万元，实缴出资180万元；张宏君出资50万元，实缴出资10万元；赵亚军出资50万元，实缴出资10万元。浦公节能法人营业执照注册号码310115002095404，住所为上海市张江高科技园区芳春路400号1幢301-134室，法定代表人为臧韧，经营范围为节能环保领域内的技术咨询、技术服务、技术开发、技术转让，节能环保系统软件、产品的研发、设计、销售，合同能源管理，建筑智能化建设工程设计与施工，建筑装饰装修建设工程设计与施工，水暖电安装建设工程作业，机电设备安装建设工程专业施工，机电设备及配件、仪器仪表、环保设备、五金交电、建筑装潢材料、化工原料及产品（除危险化学品、监控化学品、烟花爆竹、民用爆炸物品、易制毒化学品）的销售，从事货物及技术的进出口业务。

2013年3月14日，上海安信信会计师事务所有限公司出具《验资报告》（沪信师验字第0044号），验证截至2013年3月11日，公司已收到股东缴纳的注册资本金200万元，股东均以货币出资。

浦公节能设立时的股权结构如下：

序号	股东	认缴出资额 (万元)	认缴出资 比例 (%)	实缴出资额 (万元)	实缴出资 比例 (%)	出资 方式
1	上海浦公建设工程质量检测有限公司	900	90.00	180	18.00	货币
2	张宏君	50	5.00	10	1.00	货币
3	赵亚军	50	5.00	10	1.00	货币
合计		1,000	100.00	200	20.00	—

#### 2、浦公节能第一次实收资本变更

2013年6月6日，浦公节能召开股东会，全体股东一致同意将实收资本由200万元增加至400万元，其中：上海浦公建设工程质量检测有限公司实缴180万元；张宏君实缴



10 万元；赵亚军实缴 10 万元。2013 年 6 月 18 日，上海安倍信会计师事务所有限公司出具《验资报告》（沪信师验字第 0140 号），确认截至 2013 年 6 月 8 日公司已收到全体股东缴纳注册资本累计人民币 400 万元，全部以货币出资。

2013 年 6 月 24 日，上述事项经上海市工商行政管理局浦东新区分局依法核准登记。本次实收资本变更后，浦公节能的股权结构如下：

序号	股东	认缴出资额 (万元)	认缴出资 比例 (%)	实缴出资额 (万元)	实缴出资 比例 (%)	出资 方式
1	上海浦公建设工程质量检测有限公司	900	90.00	360	36.00	货币
2	张宏君	50	5.00	20	2.00	货币
3	赵亚军	50	5.00	20	2.00	货币
合计		1,000	100%	400	40.00	--

### 3、浦公节能第二次实收资本变更

2014 年 4 月 28 日，浦公节能召开股东会，全体股东一致同意将实收资本由 400 万元增加至 1,000 万元，其中：上海浦公建设工程质量检测有限公司实缴 540 万元；张宏君实缴 30 万元；赵亚军实缴 30 万元。2014 年 5 月 13 日，上海安倍信会计师事务所有限公司出具《验资报告》（沪信师验字（2014）第 0080 号），确认截至 2014 年 5 月 4 公司已收到全体股东缴纳注册资本累计人民币 1000 万元，全部以货币出资。连同前期出资，公司股东实缴注册资本为人民币 1000 万元，占注册资本总额的 100%。

本次实收资本变更后，浦公节能的股权结构如下：

序号	股东	认缴出资额 (万元)	认缴出资 比例 (%)	实缴出资额 (万元)	实缴出资 比例 (%)	出资 方式
1	上海浦公建设工程质量检测有限公司	900	90.00	900	90.00	货币
2	张宏君	50	5.00	50	5.00	货币
3	赵亚军	50	5.00	50	5.00	货币
合计		1,000	100.00	1,000	100.00	--

截至本公开转让说明书出具之日，浦公节能的股权结构未发生变化。

## （二）收购上海德诺产品检测有限公司股权

### 1、德诺检测设立

2004 年 4 月 26 日，光明乳业股份有限公司、上海市申宝大型鸡场、上海牛奶（集团）有限公司、联华超市股份有限公司、郑冠树、谢建强、孟瑾、张春林共同签署了《上海德诺产品检测有限公司章程》，共同出资 1000 万元设立德诺检测。德诺检测设立时的法人营

业执照注册号码为 3101151019387,住所为浦东新区张江镇孙桥沔北路 185 号 A-3-106 室,法定代表人为张苏华,经营范围为产品技术检测筹建。

2004 年 5 月 27 日,上海市工商行政管理局出具了文号为“沪工商企外证函第 00000020040557 号”外商投资企业投资资格证明函,证明股东光明乳业股份有限公司符合《外商投资企业境内投资的暂行规定》的条件,具备投资资格。

2004 年 8 月 5 日,上海华益会计师事务所有限公司出具了“华验字(2004)第 206 号”《验资报告》,验证截至 2004 年 8 月 5 日,公司已收到全体股东缴纳注册资本合计人民币 1000 万元,全部以货币资金出资。

德诺检测设立时的股权结构如下:

序号	股 东	出资金额(万元)	出资比例(%)	出资方式
1	光明乳业股份有限公司	250	25.00	货币
2	上海市申宝大型鸡场	250	25.00	货币
3	上海牛奶(集团)有限公司	200	20.00	货币
4	联华超市股份有限公司	200	20.00	货币
5	郑冠树	40	4.00	货币
6	谢建强	30	3.00	货币
7	孟瑾	20	2.00	货币
8	张春林	10	1.00	货币
合计		1,000	100.00	—

## 2、德诺检测第一次股权变更

2008 年 9 月 16 日,德诺检测召开股东会,全体股东一致同意股东郑冠树将其持有的公司 1%的股权以人民币 13.1 万元的价格转让给孟瑾;同意股东郑冠树将其持有的公司 3%的股权以人民币 39.3 万元的价格转让给郑小平;同意股东张春林将其持有的公司 1%的股权以人民币 104,605.75 元的价格转让给孟瑾;其他股东放弃上述股权转让的优先购买权。同日,股权转让双方签署了《股权转让协议》,股权转让价格系转让双方协商一致确定。

本次股权转让完成后,德诺检测的股权结构如下:

序号	股 东	出资金额(万元)	出资比例(%)	出资方式
1	光明乳业股份有限公司	250	25.00	货币
2	上海市申宝大型鸡场	250	25.00	货币
3	上海牛奶(集团)有限公司	200	20.00	货币
4	联华超市股份有限公司	200	20.00	货币

5	孟瑾	40	4.00	货币
6	谢建强	30	3.00	货币
7	郑小平	30	3.00	货币
合计		1,000	100.00	—

### 3、浦公有限收购德诺检测 90%股权

2013年4月17日，德诺检测召开股东大会，全体股东一致同意将德诺检测90%的股权在上海联合产权交易所公开挂牌转让，并以国资委备案的评估价8.2元/股为挂牌底价，其中上海申宝资产管理中心（原上海市申宝大型鸡场）转让25%股权，光明乳业股份有限公司转让25%股权，上海牛奶（集团）有限公司转让20%股权，联华超市股份有限公司转让20%股权。

银信资产评估有限公司出具《上海德诺产品检测有限公司股权转让股东全部权益价值评估报告》（沪银信评报字（2012）第275号），以2012年9月30日为评估基准日，采用收益现值法进行评估，德诺检测的所有者权益为8,200万元。

2013年9月27日，上海申宝资产管理中心、光明乳业股份有限公司、上海牛奶（集团）有限公司与上海浦公建设工程质量检测有限公司签订了编号为G313SH1006861的《上海市产权交易合同》，将其共同持有的德诺检测70%的股权以5,740万元的价格转让给上海浦公建设工程质量检测有限公司；2013年9月27日，联华超市股份有限公司与上海浦公建设工程质量检测有限公司签订了编号为G313SH1006860的《上海市产权交易合同》，将其持有的德诺检测20%的股权以1,640万元的价格转让给上海浦公建设工程质量检测有限公司。上述股权转让价格系根据银信资产评估有限公司出具的《资产评估报告》（沪银信评报字（2012）第275号）所评估的德诺检测的所有者权益确定，股权转让双方不存在关联关系，股权转让价款已实际支付。

公司律师核查后认为，上海申宝资产管理中心、光明乳业股份有限公司、上海牛奶（集团）有限公司及联华超市股份有限公司合计持有的德诺检测的90%的股权转让给浦公检测的行为，依照《国有资产评估管理办法》的规定进行了评估，本次股权转让价格系根据银信资产评估有限公司出具的《资产评估报告》（沪银信评报字（2012）第275号）所评估的德诺检测的所有者权益确定，各转让方均报请其上级国有资产管理部门审批或备案，并已取得同意转让的批复。各转让方及德诺检测均通过必要的内部决策程序，并在上海联合产权交易所挂牌转让。公司律师认为，德诺检测的本次股权转让，符合相关关于国有股权转让的法律法规的规定。

2013年11月26日，德诺检测召开股东会，确认原股东上海申宝资产管理中心所持

有的 25%股权，原股东光明乳业股份有限公司所持有的 25%股权，原股东上海牛奶（集团）有限公司所持有的 20%股权，原股东联华超市股份有限公司所持有的 20%股权于 2013 年 9 月 30 日通过上海联合产权交易所挂牌转让给上海浦公建设工程质量检测有限公司。

本次股权转让完成后，德诺检测的股权结构如下：

序号	股 东	出资金额（万元）	出资比例（%）	出资方式
1	上海浦公建设工程质量检测有限公司	900	90.00	货币
2	孟瑾	40	4.00	货币
3	谢建强	30	3.00	货币
4	郑小平	30	3.00	货币
合计		1,000	100.00	—

#### 4、浦公有限收购德诺检测10%股权

2013年11月26日，德诺检测召开股东会，全体股东一致同意将原股东谢建强持有的公司3%的股权以人民币246万元的价格转让给浦公有限；同意股东郑小平将其持有的公司3%的股权以人民币246万元的价格转让给浦公有限；同意股东孟瑾将其持有的公司4%的股权以人民币328万元的价格转让给浦公有限；其他股东放弃上述股权转让的优先购买权。同日，股权转让双方签署了《股权转让协议》，上述股权转让价格系双方协商一致确定，股权转让双方不存在关联关系，股权转让价款已实际支付。

本次股权转让完成后，德诺检测的股权结构如下：

序号	股 东	出资金额（万元）	出资比例（%）	出资方式
1	上海浦公建设工程质量检测有限公司	1,000	100.00	货币
合计		1,000	100.00	—

截至本公开转让说明书出具之日，德诺检测的股权结构未发生变化。

### （三）投资设立上海浦公认证有限公司

2015年1月19日，经上海市闸北区市场监管局依法核准登记，上海浦公认证有限公司成立。浦公认证由上海浦公建设工程质量检测有限公司和上海国兴企业管理有限公司共同出资组建，注册资本300万人民币，全部为货币出资，其中上海浦公建设工程质量检测有限公司认缴出资120万元，上海国兴企业管理有限公司出资180万元；上述出资将于2018年1月31日前实际缴纳。浦公认证法人营业执照注册号码310108000588933，住所为上海市闸北区江场西路1577弄13-14号4楼，法定代表人为张家斌，经营范围为认证服务（取得许可证后方可从事经营活动）【依法须经批准的项目，经相关部门批准后方可开展经营活动】。

浦公认证设立时的股权结构如下：

序号	股东	认缴出资额（万元）	认缴出资比例（%）	出资方式
1	上海浦公建设工程质量检测有限公司	120	40.00	货币
2	上海国兴企业管理有限公司	180	60.00	货币
合计		300	100.00	

截至2015年4月30日，浦公认证的股东尚未实缴出资。截至本公开转让说明书出具之日，浦公认证的股权结构未发生变化。

## 八、控股股东、实际控制人及其控制的其他企业占款情况及防止措施

报告期内，公司不存在资金被控股股东、实际控制人及其控制的其他企业以借款、代偿债务、代垫款项或者其他方式占用的情形。公司在有限公司阶段并未就关联交易决策程序作出明确规定，股份公司成立后，公司已根据法律、法规的规定，制定了《公司章程》、“三会”议事规则、《关联交易管理办法》、《防范大股东及关联方占用公司资金管理制度》等制度，这些制度对公司关联交易事项进行了较为严格的规范，设定了相关审批程序及关联方回避表决制度，对防范大股东及关联方占用公司资金作出了具体的规定，公司未来将严格执行这些制度，从而有效防止实际控制人占用公司资产。

2015年7月11日，公司持股5%以上的股东、董事、监事、高级管理人员出具书面承诺，保证将尽可能减少与股份公司间的关联交易，对于无法避免的关联交易，将严格按照《公司法》、《公司章程》及《关联交易管理办法》等规定，履行相应的决策程序。

## 九、公司为控股股东、实际控制人及其控制的其他企业担保情况

报告期内，公司不存在为控股股东、实际控制人及其控制的其他企业提供担保的情况。

## 十、公司董事、监事、高级管理人员情况

### （一）董事、监事、高级管理人员及其直系亲属持股情况

姓名	职务	直接持股数量 (万股)	直接持股 比例 (%)	间接持股数量 (万股)	间接持股 比例 (%)
林鑫	董事长、总经理	5,870	73.375	736	9.20
臧韧	副董事长	640	8.00	--	--
邬微	董事、副总经理	100	1.25	--	--

胡海晖	董事	100	1.25	--	--
张宏君	董事、副总经理	--	--	--	--
赵亚军	监事会主席	--	--	--	--
肖怡	职工代表监事	--	--	--	--
葛玮明	职工代表监事	--	--	--	--
徐利军	副总经理				
王晓琴	董事会秘书、财务总监	--	--	--	--
总计		6,710	83.875	736	9.20

注：林鑫系通过元佳投资、星露投资间接持有公司股份。

除上述持股情况外，最近两年一期不存在公司董事、监事、高级管理人员及其近亲属以任何方式直接或间接持有公司股份的情况。

## （二）董事、监事、高级管理人员相互之间的关联关系

公司董事、监事、高级管理人员之间无关联关系。

## （三）董事、监事、高级管理人员与公司签订重要协议或作出重要承诺

公司的高级管理人员均与公司签署《劳动合同》和《保密协议》，合同详细规定了高级管理人员在诚信、尽职方面的责任和义务。

公司董事、监事、高级管理人员均已签署《规范关联交易承诺函》，承诺避免不必要的关联交易，并减少、规范必须的关联交易。同时均已签署《避免同业竞争承诺函》和《关于诚信状况的书面声明》。

除上述情况外，公司董事、监事、高级管理人员未与公司签订重要协议或作出重要承诺。

## （四）董事、监事、高级管理人员的兼职情况

公司董事、监事、高级管理人员的兼职情况如下：

姓名	公司职务	兼职单位	兼职单位职务
林鑫	董事长、总经理	上海德诺产品检测有限公司	董事
		上海鹏程工程有限公司	执行董事
		上海浦东新区公路建设发展有限公司	董事长
		上海元佳投资管理合伙企业（有限合伙）	执行事务合伙人

		上海星露投资管理合伙企业（有限合伙）	执行事务合伙人
		上海万江教育投资管理有限公司	监事
		上海外国语大学附属民办外国语小学	董事
邬微	董事、副总经理	上海德诺产品检测有限公司	董事长、总经理
		上海浦公节能环保科技有限公司	董事
臧韧	副董事长	上海浦公节能环保科技有限公司	董事长
张宏君	董事、副总经理	上海浦公节能环保科技有限公司	董事、总经理
赵亚军	监事会主席	上海浦公节能环保科技有限公司	董事、总工程师

除上述情况外，公司其他董事、监事、高级管理人员无对外兼职情况。

#### （五）董事、监事、高级管理人员的对外投资情况

截至本公开转让说明书签署日，公司董事、监事、高级管理人员对外投资情况如下：

姓名	公司职务	投资企业	投资企业的主营业务	持股比例
林鑫	董事长、总经理	上海鹏程工程有限公司	市政工程，建筑工程	98.80%
		上海浦东新区公路建设发展有限公司	公路建设工程施工，地基与基础建设工程专业施工	94.28%
		上海元佳投资管理合伙企业（有限合伙）	企业投资	87.50%
		上海星露投资管理合伙企业（有限合伙）	企业投资	14.40%
		西安海佳房地产有限公司	房地产开发	间接持股 58.18%
		西安优才商务管理咨询有限公司	商务管理咨询	间接持股 58.18%
		西安瑞祥物业管理有限公司	物业管理	间接持股 84.85%
		上海通泰建设工程劳务有限公司	劳务分包	间接持股 94.28%

		上海万江教育投资管理有限公司	教育投资	间接持股 9.43%
		上海虹口东华美钻小额贷款股份有限公司	贷款业务	间接持股 9.43%
张宏君	董事、副总经理	上海浦公节能环保科技有限公司	节能环保设计、咨询、改造	5.00%
赵亚军	监事会主席	上海浦公节能环保科技有限公司	节能环保设计、咨询、改造	5.00%

注：上述林鑫间接持股的公司均为通过上海浦东新区公路建设发展有限公司间接持股。

上述对外投资均不存在与公司存在利益冲突的情况。

#### （六）董事、监事、高级管理人员受到中国证监会行政处罚或者被采取证券市场禁入措施、受到全国股份转让系统公司公开谴责情况

公司近两年不存在董事、监事、高级管理人员受到中国证监会行政处罚或者被采取证券市场禁入措施、受到全国股份转让系统公司公开谴责情况。

#### （七）报告期内公司董事、监事、高级管理人员变动情况

报告期内，公司因股权变动、整体变更为股份公司，对董事、监事、高级管理人员进行了调整，具体情况如下：

项目	变更前	变更后	变更时间	变更原因
董事	林鑫（董事长） 臧韧（副董事长） 邬微（董事） 胡海晖（董事） 潘梅（董事） 于海萍（董事）	林鑫（董事长） 臧韧（副董事长） 邬微（董事） 胡海晖（董事） 潘梅（董事）	2014-11	因股权调整，减少一名董事
	林鑫（董事长） 臧韧（副董事长） 邬微（董事） 胡海晖（董事） 潘梅（董事）	林鑫（董事长） 臧韧（副董事长） 邬微（董事） 胡海晖（董事） 张宏君（董事）	2015-7	公司整体变更为股份公司
监事	顾金水（监事）	于海萍（监事）	2014-11	因股权调整重新选任监事



	于海萍（监事）	赵亚军（监事会主席） 肖怡（职工监事） 葛玮明（职工监事）	2015-7	公司整体变更为股份 公司
<b>高级管理 人员</b>	林鑫（总经理） 邬微（副总经理） 张宏君（副总经理） 徐利军（副总经理）	林鑫（总经理） 邬微（副总经理） 张宏君（副总经理） 徐利军（副总经理） 王晓琴（财务负责人、董事 会秘书）	2015-7	公司整体变更为股份 公司

有限公司阶段设立了董事会，未设监事会，设一名监事。股份公司成立后，公司完善了法人治理结构，建立健全了“三会”制度，形成了以林鑫为董事长兼总经理的公司董事会和日常经营管理班子。公司上述董事、监事和高级管理人员变化系为加强公司的治理水平，规范公司法人治理结构，且履行了必要的法律程序，符合法律、法规及有关规范性文件和《公司章程》的规定。

#### （八）公司董事、监事、高级管理人员合法合规与任职资格情况

公司董事、监事、高级管理人员不存在违法违规行为，或其他不符合《公司法》等法律法规及其他规范性文件规定的任职资格的情况。

上述董事、监事、高级管理人员不存在违反关于竞业禁止的约定、法律规定的情形，不存在有关上述事项的纠纷或潜在纠纷；也不存在侵犯原任职单位知识产权、商业秘密的情形，不存在有关上述事项的纠纷或潜在纠纷。

## 第四节 公司财务

### 一、最近两年及一期的审计意见、主要财务报表和主要会计政策、会计估计及其变更情况

#### (一) 最近两年及一期的审计意见

公司执行财政部发布的《企业会计准则——基本准则》（财政部令第 33 号发布、财政部令第 76 号修订）、其后颁布和修订的 41 项具体会计准则、企业会计准则应用指南、企业会计准则解释及其他相关规定（以下合称“企业会计准则”）。公司 2013 年度、2014 年度、2015 年 1-4 月的财务会计报告经具有证券期货相关业务资格的瑞华会计师事务所（特殊普通合伙）审计，并出具了标准无保留意见的《审计报告》（瑞华审字[2015]31110021 号）。

#### (二) 最近两年及一期的资产负债表、利润表、现金流量表以及所有者权益变动表

##### 1、公司财务报表的编制基础、合并财务报表范围及变化情况

公司以持续经营为基础，根据实际发生的交易和事项，按照权责发生制编制财务报表。

公司合并财务报表按照 2006 年 2 月颁布的《企业会计准则第 33 号—合并财务报表》执行。公司所控制的全部子公司及特殊目的主体均纳入合并财务报表的合并范围。从取得子公司的实际控制权之日起，公司开始将其予以合并；从丧失实际控制权之日起停止合并。合并财务报表以母公司和纳入合并范围的子公司的个别财务报表为基础，由母公司编制。

##### (1) 公司报告期内应纳入合并范围的子公司基本情况：

被投资单位全称	注册地	经济性质	注册资本（元）	实际出资额（元）	公司出资比例（%）
上海德诺产品质量检测有限公司	上海	有限责任公司	10,000,000.00	10,000,000.00	100.00
上海浦公节能环保科技有限公司	上海	有限责任公司	10,000,000.00	10,000,000.00	90.00

##### (2) 合并财务报表范围报告期变动情况说明

被投资单位名称	合并范围变动原因	报告期合并期间
上海德诺产品质量检测有限公司	非同一控制下企业合并	2013 年 10 月至 2015 年 4 月
上海浦公节能环保科技有限公司	新设	2013 年 4 月至 2015 年 4 月

详见本公开转让说明书“第四节公司财务”之“十一、控股子公司或纳入合并财务报表的其他企业的基本情况”。

## 2、主要财务报表

## 资产负债表

单位:元

资产	2015年4月30日		2014年12月31日		2013年12月31日	
	合并	母公司	合并	母公司	合并	母公司
流动资产:						
货币资金	9,673,544.72	2,573,270.88	15,511,173.05	1,651,111.32	52,494,446.98	3,764,422.73
交易性金融资产						
应收票据						
应收账款	26,715,943.53	17,441,992.27	25,150,163.29	19,455,530.30	14,161,813.65	8,960,858.30
预付款项	1,458,177.75	1,025,697.14	1,724,392.26	1,052,528.38	5,835,056.20	4,801,466.10
应收利息	64,579.08					
应收股利						
其他应收款	3,471,282.85	961,908.00	7,530,123.39	5,014,123.39	2,862,689.27	2,840,063.75
存货	22,363,848.19	18,391,220.83	15,626,870.04	13,671,543.33	9,062,804.25	7,693,259.82
一年内到期的非流动资产						
其他流动资产	1,752,829.17	1,447,294.98	1,313,366.41	986,239.89	959,844.26	919,998.08
<b>流动资产合计</b>	<b>65,500,205.29</b>	<b>41,841,384.10</b>	<b>66,856,088.44</b>	<b>41,831,076.61</b>	<b>85,376,654.61</b>	<b>28,980,068.78</b>
非流动资产:						
可供出售金融资产						
持有至到期投资						
长期应收款						
长期股权投资		90,502,200.00		91,000,000.00		85,600,000.00
投资性房地产						
固定资产	27,020,575.39	10,840,370.28	25,874,435.12	10,250,323.24	16,641,413.52	10,657,325.76
在建工程	6,802,818.72	6,802,818.72	6,490,652.17	5,552,481.62		
工程物资						
固定资产清理						
生产性生物资产						
油气资产						

无形资产	44,178,244.20	28,525,944.20	44,388,297.44	28,735,997.44	45,018,457.16	29,366,157.16
开发支出						
商誉	21,037,907.98		21,535,707.98		21,535,707.98	
长期待摊费用	874,241.38	874,241.38	1,049,089.66	1,049,089.66	1,573,634.49	1,573,634.49
递延所得税资产	632,666.30	238,525.60	335,410.94	222,867.18	447,379.05	212,511.77
其他非流动资产						
<b>非流动资产合计</b>	<b>100,546,453.97</b>	<b>137,784,100.18</b>	<b>99,673,593.31</b>	<b>136,810,759.14</b>	<b>85,216,592.20</b>	<b>127,409,629.18</b>
<b>资产总计</b>	<b>166,046,659.26</b>	<b>179,625,484.28</b>	<b>166,529,681.75</b>	<b>178,641,835.75</b>	<b>170,593,246.81</b>	<b>156,389,697.96</b>

## 资产负债表（续）

负债	2015年4月30日		2014年12月31日		2013年12月31日	
	合并	母公司	合并	母公司	合并	母公司
流动负债：						
短期借款	28,000,000.00	5,000,000.00	25,000,000.00	5,000,000.00	23,000,000.00	23,000,000.00
交易性金融负债						
应付票据						
应付账款	3,102,541.25	869,779.99	3,996,072.22	1,648,551.40	3,739,056.21	3,100,429.47
预收款项	4,098,705.94	3,342,671.10	4,746,539.07	2,863,560.50	3,369,326.10	1,573,561.16
应付职工薪酬			182,764.09			
应交税费	3,762,831.72	42,541.68	5,018,667.19	652,665.27	7,507,310.66	54,513.84
应付利息	302,832.99	139,188.55	69,361.11	32,694.44	239,600.00	239,600.00
应付股利						
其他应付款	29,697,738.36	99,208,271.40	31,182,426.28	100,941,904.43	73,205,583.97	74,493,768.20
一年内到期的非流动负债	5,500,000.00	5,500,000.00	5,000,000.00	5,000,000.00	2,000,000.00	2,000,000.00
其他流动负债						
<b>流动负债合计</b>	<b>74,464,650.26</b>	<b>114,102,452.72</b>	<b>75,195,829.96</b>	<b>116,139,376.04</b>	<b>113,060,876.94</b>	<b>104,461,872.67</b>
非流动负债：						
长期借款	9,241,225.00	9,241,225.00	7,000,000.00	7,000,000.00	12,000,000.00	12,000,000.00
应付债券						

长期应付款	7,383,566.52	817,341.08	7,552,553.36			
专项应付款						
预计负债						
递延收益	1,219,789.68	80,000.00	1,680,490.30	168,000.00	4,163,611.10	300,000.00
递延所得税负债	249,535.28		260,345.32		329,367.62	
其他非流动负债						
<b>非流动负债合计</b>	<b>18,094,116.48</b>	<b>10,138,566.08</b>	<b>16,493,388.98</b>	<b>7,168,000.00</b>	<b>16,492,978.72</b>	<b>12,300,000.00</b>
<b>负债合计</b>	<b>92,558,766.74</b>	<b>124,241,018.80</b>	<b>91,689,218.94</b>	<b>123,307,376.04</b>	<b>129,553,855.66</b>	<b>116,761,872.67</b>
股东权益:						
实收资本(股本)	50,000,000.00	50,000,000.00	50,000,000.00	50,000,000.00	37,500,000.00	37,500,000.00
资本公积						
减:库存股						
专项储备						
盈余公积	541,004.39	541,004.39	541,004.39	541,004.39	220,340.95	220,340.95
一般风险准备						
未分配利润	21,960,492.28	4,843,461.09	23,292,805.51	4,793,455.32	3,040,150.66	1,907,484.34
<b>归属于母公司股东权益合计</b>	<b>72,501,496.67</b>	<b>55,384,465.48</b>	<b>73,833,809.90</b>	<b>55,334,459.71</b>	<b>40,760,491.61</b>	<b>39,627,825.29</b>
少数股东权益	986,395.85		1,006,652.91		278,899.54	
<b>股东权益合计</b>	<b>73,487,892.52</b>	<b>55,384,465.48</b>	<b>74,840,462.81</b>	<b>55,334,459.71</b>	<b>41,039,391.15</b>	<b>39,627,825.29</b>
<b>负债和股东权益总计</b>	<b>166,046,659.26</b>	<b>179,625,484.28</b>	<b>166,529,681.75</b>	<b>178,641,835.75</b>	<b>170,593,246.81</b>	<b>156,389,697.96</b>

## 利润表

单位:元

项目	2015年1-4月		2014年度		2013年度	
	合并	母公司	合并	母公司	合并	母公司
一、营业收入	23,931,676.42	12,223,029.66	100,687,420.67	45,178,630.21	44,215,650.39	24,330,234.22
减: 营业成本	12,437,860.08	7,052,955.37	43,777,859.95	24,468,790.17	21,224,842.65	13,796,463.46
营业税金及附加	63,132.74	35,341.98	416,898.95	138,937.72	181,565.84	61,236.03
销售费用	2,638,765.66	978,159.51	7,623,013.24	1,998,140.70	3,248,659.19	1,909,972.51
管理费用	8,215,660.66	2,912,807.16	25,273,647.47	9,266,685.85	13,365,855.23	8,158,804.15
财务费用	1,942,399.64	788,094.36	6,984,682.87	4,804,777.58	3,429,206.14	3,781,224.82
资产减值损失	694,925.85	495,695.40	815,245.22	786,165.86	49,284.37	304,346.25
加: 公允价值变动收益(损失以“-”号填列)						
投资收益(损失以“-”号填列)						4,516,161.05
二、营业利润(亏损以“-”号填列)	-2,061,068.21	-40,024.12	15,796,072.97	3,715,132.33	2,716,236.97	834,348.05
加: 营业外收入	495,830.62	118,000.00	8,203,697.23	351,512.35	2,104,586.06	1,411,529.89
其中: 非流动资产处置利得			122,115.61	122,115.61		
减: 营业外支出	51,769.57	-	45,045.20	35,976.97	200,596.10	200,594.00
其中: 非流动资产处置损失	3,126.12					
三、利润总额(亏损总额以“-”号填列)	-1,617,007.16	77,975.88	23,954,725.00	4,030,667.71	4,620,226.93	2,045,283.94
减: 所得税费用	-264,436.87	27,970.11	3,253,653.34	824,033.29	903,455.88	-158,125.58
四、净利润(净亏损以“-”号填列)	-1,352,570.29	50,005.77	20,701,071.66	3,206,634.42	3,716,771.05	2,203,409.52
归属于母公司股东的净利润	-1,332,313.23	50,005.77	20,573,318.29	3,206,634.42	3,336,075.84	2,203,409.52
少数股东损益	-20,257.06		127,753.37		380,695.21	
五、每股收益						
(一) 基本每股收益	-0.03		0.45		0.09	
(二) 稀释每股收益	-0.03		0.45		0.09	
六、其他综合收益						
七、综合收益总额	-1,352,570.29	50,005.77	20,701,071.66	3,206,634.42	3,716,771.05	2,203,409.52

## 现金流量表

单位:元

项目	2015年1-4月		2014年度		2013年度	
	合并	母公司	合并	母公司	合并	母公司
<b>一、经营活动产生的现金流量:</b>						
销售商品、提供劳务收到的现金	22,625,651.98	15,062,974.46	96,268,373.86	38,055,037.24	47,542,658.15	21,794,825.80
收到的税费返还						
收到其他与经营活动有关的现金	5,079,600.93	23,945,636.64	7,678,399.02	87,182,372.78	3,064,244.76	6,225,411.92
<b>经营活动现金流入小计</b>	<b>27,705,252.91</b>	<b>39,008,611.10</b>	<b>103,946,772.88</b>	<b>125,237,410.02</b>	<b>50,606,902.91</b>	<b>28,020,237.72</b>
购买商品、接受劳务支付的现金	13,323,006.41	9,651,349.94	31,933,379.96	21,973,187.33	20,060,583.90	12,923,765.94
支付给职工以及为职工支付的现金	12,521,718.72	4,923,037.97	35,894,169.19	10,470,959.76	13,913,540.18	6,505,836.05
支付的各项税费	2,547,814.36	1,675,239.15	4,456,993.49	2,564,830.86	3,430,684.14	772,345.16
支付其他与经营活动有关的现金	4,952,245.84	20,663,351.37	21,076,549.75	25,960,146.29	10,891,102.89	11,165,893.91
<b>经营活动现金流出小计</b>	<b>33,344,785.33</b>	<b>36,912,978.43</b>	<b>93,361,092.39</b>	<b>60,969,124.24</b>	<b>48,295,911.11</b>	<b>31,367,841.06</b>
<b>经营活动产生的现金流量净额</b>	<b>-5,639,532.42</b>	<b>2,095,632.67</b>	<b>10,585,680.49</b>	<b>64,268,285.78</b>	<b>2,310,991.80</b>	<b>-3,347,603.34</b>
<b>二、投资活动产生的现金流量:</b>						
收回投资收到的现金						
取得投资收益收到的现金						4,516,161.05
处置固定资产、无形资产和其他长期资产收回的现金净额	1,245.90		231,717.00	231,717.00		
处置子公司及其他营业单位收到的现金净额						
收到其他与投资活动有关的现金						
<b>投资活动现金流入小计</b>	<b>1,245.90</b>		<b>231,717.00</b>	<b>231,717.00</b>		<b>4,516,161.05</b>
购建固定资产、无形资产和其他长期资产支付的现金	3,458,014.52	1,628,099.15	13,101,620.01	7,286,247.79	3,510,188.57	3,348,096.86
投资支付的现金				5,400,000.00		85,600,000.00
取得子公司及其他营业单位支付的现金净额					12,392,448.65	



支付其他与投资活动有关的现金			195,857.26			
<b>投资活动现金流出小计</b>	<b>3,458,014.52</b>	<b>1,628,099.15</b>	<b>13,297,477.27</b>	<b>12,686,247.79</b>	<b>15,902,637.22</b>	<b>88,948,096.86</b>
<b>投资活动产生的现金流量净额</b>	<b>-3,456,768.62</b>	<b>-1,628,099.15</b>	<b>-13,065,760.27</b>	<b>-12,454,530.79</b>	<b>-15,902,637.22</b>	<b>-84,431,935.81</b>
<b>三、筹资活动产生的现金流量：</b>						
吸收投资收到的现金			13,100,000.00	12,500,000.00	400,000.00	
取得借款收到的现金	32,741,225.00	9,741,225.00	30,000,000.00	5,000,000.00	37,000,000.00	37,000,000.00
发行债券收到的现金						
收到其他与筹资活动有关的现金	21,000,000.00	21,000,000.00	9,000,000.00	9,000,000.00	60,700,000.00	60,700,000.00
<b>筹资活动现金流入小计</b>	<b>53,741,225.00</b>	<b>30,741,225.00</b>	<b>52,100,000.00</b>	<b>26,500,000.00</b>	<b>98,100,000.00</b>	<b>97,700,000.00</b>
偿还债务支付的现金	27,000,000.00	7,000,000.00	30,000,000.00	25,000,000.00		
分配股利、利润或偿付利息支付的现金	6,482,552.29	6,286,598.96	3,659,494.95	2,286,839.40	27,990,271.82	2,132,391.67
支付其他与筹资活动有关的现金	17,000,000.00	17,000,000.00	53,300,000.00	53,300,000.00	18,000,000.00	18,000,000.00
<b>筹资活动现金流出小计</b>	<b>50,482,552.29</b>	<b>30,286,598.96</b>	<b>86,959,494.95</b>	<b>80,586,839.40</b>	<b>45,990,271.82</b>	<b>20,132,391.67</b>
<b>筹资活动产生的现金流量净额</b>	<b>3,258,672.71</b>	<b>454,626.04</b>	<b>-34,859,494.95</b>	<b>-54,086,839.40</b>	<b>52,109,728.18</b>	<b>77,567,608.33</b>
<b>四、汇率变动对现金及现金等价物的影响</b>			<b>670.54</b>		<b>10.67</b>	
<b>五、现金及现金等价物净增加额</b>	<b>-5,837,628.33</b>	<b>922,159.56</b>	<b>-37,338,904.19</b>	<b>-2,273,084.41</b>	<b>38,518,093.43</b>	<b>-10,211,930.82</b>
加：期初现金及现金等价物余额	9,220,474.29	1,491,338.32	46,559,378.48	3,764,422.73	13,976,353.55	13,976,353.55
<b>六、期末现金及现金等价物余额</b>	<b>3,382,845.96</b>	<b>2,413,497.88</b>	<b>9,220,474.29</b>	<b>1,491,338.32</b>	<b>52,494,446.98</b>	<b>3,764,422.73</b>

## 2015年1-4月所有者权益变动表（合并）

单位：元

项目	归属于母公司所有者权益									少数股东权益	所有者权益合计
	实收资本	资本公积	减：库存股	专项储备	盈余公积	一般风险准备	未分配利润	其他	小计		
一、上年年末余额	50,000,000.00				541,004.39		23,292,805.51		73,833,809.90	1,006,652.91	74,840,462.81
加：会计政策变更											
前期差错更正											
二、本年初余额	50,000,000.00				541,004.39		23,292,805.51		73,833,809.90	1,006,652.91	74,840,462.81
三、本期增减变动金额 （减少以“-”号填列）									-1,332,313.23	-20,257.06	-1,352,570.29
（一）综合收益总额									-1,332,313.23	-20,257.06	-1,352,570.29
（二）所有者投入和减少资本											
1. 所有者投入资本											
2. 股份支付计入所有者权益的金额											
3. 其他											
（三）利润分配											
1. 提取盈余公积											
2. 提取一般风险准备											
3. 对所有者的分配											
4. 其他											
（四）所有者权益内部结转											
1. 资本公积转增实收资本											
2. 盈余公积转增实收资本											
3. 盈余公积弥补亏损											
4. 其他											
（五）专项储备											

1. 本期提取											
2. 本期使用											
(六) 其他											
<b>四、本期期末余额</b>	<b>50,000,000.00</b>				<b>541,004.39</b>		<b>21,960,492.28</b>		<b>72,501,496.67</b>	<b>986,395.85</b>	<b>73,487,892.52</b>

## 2015年1-4月所有者权益变动表（母公司）

单位：元

项目	实收资本	资本公积	减：库存股	专项储备	盈余公积	一般风险准备	未分配利润	所有者权益合计
一、上年年末余额	50,000,000.00				541,004.39		4,793,455.32	55,334,459.71
加：会计政策变更								
前期差错更正								
二、本年初余额	50,000,000.00				541,004.39		4,793,455.32	55,334,459.71
三、本期增减变动金额（减少以“-”号填列）							50,005.77	50,005.77
（一）综合收益总额							50,005.77	50,005.77
（二）所有者投入和减少资本								
1. 所有者投入资本								
2. 股份支付计入所有者权益的金额								
3. 其他								
（三）利润分配								
1. 提取盈余公积								
2. 提取一般风险准备								
3. 对所有者的分配								
4. 其他								
（五）所有者权益内部结转								

1. 资本公积转增实收资本								
2. 盈余公积转增实收资本								
3. 盈余公积弥补亏损								
4. 其他								
(六) 专项储备								
1. 本期提取								
2. 本期使用								
(七) 其他								
<b>四、本期期末余额</b>	<b>50,000,000.00</b>				<b>541,004.39</b>		<b>4,843,461.09</b>	<b>55,384,465.48</b>

## 2014年度所有者权益变动表（合并）

单位：元

项目	归属于母公司所有者权益								少数股东权益	所有者权益合计	
	实收资本	资本公积	减：库存股	专项储备	盈余公积	一般风险准备	未分配利润	其他			小计
一、上年年末余额	37,500,000.00				220,340.95		3,040,150.66		40,760,491.61	278,899.54	41,039,391.15
加：会计政策变更											
前期差错更正											
二、本年初余额	37,500,000.00				220,340.95		3,040,150.66		40,760,491.61	278,899.54	41,039,391.15
三、本期增减变动金额 （减少以“-”号填列）	12,500,000.00				320,663.44		20,252,654.85		33,073,318.29	727,753.37	33,801,071.66
（一）综合收益总额							20,573,318.29		20,573,318.29	127,753.37	20,701,071.66
（二）所有者投入和减少资本	12,500,000.00								12,500,000.00	600,000.00	13,100,000.00
1. 所有者投入资本	12,500,000.00								12,500,000.00	600,000.00	13,100,000.00
2. 股份支付计入所有者权益的金额											
3. 其他											
（三）利润分配					320,663.44		-320,663.44				
1. 提取盈余公积					320,663.44		-320,663.44				
2. 提取一般风险准备											
3. 对所有者的分配											
4. 其他											
（四）所有者权益内部结转											
1. 资本公积转增实收资本											
2. 盈余公积转增实收资本											
3. 盈余公积弥补亏损											
4. 其他											
（五）专项储备											

1. 本期提取											
2. 本期使用											
(六) 其他											
<b>四、本期期末余额</b>	<b>50,000,000.00</b>				<b>541,004.39</b>		<b>23,292,805.51</b>		<b>73,833,809.90</b>	<b>1,006,652.91</b>	<b>74,840,462.81</b>

## 2014年度所有者权益变动表（母公司）

单位：元

项目	实收资本	资本公积	减：库存股	专项储备	盈余公积	一般风险准备	未分配利润	所有者权益合计
一、上年年末余额	37,500,000.00				220,340.95		1,907,484.34	39,627,825.29
加：会计政策变更								
前期差错更正								
二、本年初余额	37,500,000.00				220,340.95		1,907,484.34	39,627,825.29
三、本期增减变动金额（减少以“-”号填列）	12,500,000.00				320,663.44		2,885,970.98	15,706,634.42
（一）综合收益总额							3,206,634.42	3,206,634.42
（二）所有者投入和减少资本	12,500,000.00							12,500,000.00
1. 所有者投入资本	12,500,000.00							12,500,000.00
2. 股份支付计入所有者权益的金额								
3. 其他								
（三）利润分配					320,663.44		-320,663.44	
1. 提取盈余公积					320,663.44		-320,663.44	
2. 提取一般风险准备								
3. 对所有者的分配								
4. 其他								
（四）所有者权益内部结转								

1. 资本公积转增实收资本									
2. 盈余公积转增实收资本									
3. 盈余公积弥补亏损									
4. 其他									
(五) 专项储备									
1. 本期提取									
2. 本期使用									
(六) 其他									
<b>四、本期期末余额</b>	<b>50,000,000.00</b>					<b>541,004.39</b>		<b>4,793,455.32</b>	<b>55,334,459.71</b>

2013 年度所有者权益变动表（合并）

单位：元

项目	归属于母公司所有者权益								少数股东权益	所有者权益合计	
	实收资本	资本公积	减：库存股	专项储备	盈余公积	一般风险准备	未分配利润	其他			小计
一、上年年末余额	37,500,000.00						-75,584.23		37,424,415.77		37,424,415.77
加：会计政策变更											
前期差错更正											
二、本年初余额	37,500,000.00						-75,584.23		37,424,415.77		37,424,415.77
三、本期增减变动金额 (减少以“-”号填列)					220,340.95		3,115,734.89		3,336,075.84	278,899.54	3,614,975.38
(一) 综合收益总额							3,336,075.84		3,336,075.84	380,695.21	3,716,771.05
(二) 所有者投入和减少资本										400,000.00	400,000.00
1. 所有者投入资本											
2. 股份支付计入所有者权益的金额											
3. 其他											

(三) 利润分配					220,340.95		-220,340.95			-501,795.67	-501,795.67
1. 提取盈余公积					220,340.95		-220,340.95				
2. 提取一般风险准备											
3. 对所有者的分配										-501,795.67	-501,795.67
4. 其他											
(四) 所有者权益内部结转											
1. 资本公积转增实收资本											
2. 盈余公积转增实收资本											
3. 盈余公积弥补亏损											
4. 其他											
(五) 专项储备											
1. 本期提取											
2. 本期使用											
(六) 其他											
<b>四、本期期末余额</b>	<b>37,500,000.00</b>				<b>220,340.95</b>		<b>3,040,150.66</b>		<b>40,760,491.61</b>	<b>278,899.54</b>	<b>41,039,391.15</b>

## 2013年度所有者权益变动表（母公司）

单位：元

项目	实收资本	资本公积	减：库存股	专项储备	盈余公积	一般风险准备	未分配利润	所有者权益合计
一、上年年末余额	37,500,000.00						-75,584.23	37,424,415.77
加：会计政策变更								
前期差错更正								
二、本年年初余额	37,500,000.00						-75,584.23	37,424,415.77
三、本期增减变动金额（减少以“-”号填列）					220,340.95		1,983,068.57	2,203,409.52



(一) 综合收益总额							2,203,409.52	2,203,409.52
(二) 所有者投入和减少资本								
1. 所有者投入资本								
2. 股份支付计入所有者权益的金额								
3. 其他								
(三) 利润分配					220,340.95		-220,340.95	
1. 提取盈余公积					220,340.95		-220,340.95	
2. 提取一般风险准备								
3. 对所有者的分配								
4. 其他								
(四) 所有者权益内部结转								
1. 资本公积转增实收资本								
2. 盈余公积转增实收资本								
3. 盈余公积弥补亏损								
4. 其他								
(五) 专项储备								
1. 本期提取								
2. 本期使用								
(六) 其他								
<b>四、本期期末余额</b>	<b>37,500,000.00</b>				<b>220,340.95</b>		<b>1,907,484.34</b>	<b>39,627,825.29</b>

### （三）报告期内公司采用的主要会计政策、会计估计及其变更情况

#### 1. 会计期间

本公司的会计期间分为年度和中期，会计中期指短于一个完整的会计年度的报告期间。本公司会计年度采用公历年度，即每年自1月1日起至12月31日止。

#### 2. 记账本位币

人民币为本公司及境内子公司经营所处的主要经济环境中的货币，本公司及境内子公司以人民币为记账本位币。本公司编制本财务报表时所采用的货币为人民币。

#### 3. 记账基础和计价原则

本公司以权责发生制为记账基础，采用的计量属性包括历史成本、重置成本、可变现净值、现值和公允价值。

#### 4. 现金及现金等价物的确定标准

本公司现金及现金等价物包括库存现金、可以随时用于支付的存款以及本公司持有的期限短（一般为从购买日起，三个月内到期）、流动性强、易于转换为已知金额的现金、价值变动风险很小的投资。

#### 5. 应收款项

##### （1）单项金额重大的应收款项坏账准备计提：

单项金额重大的判断依据或金额标准	本公司将金额为人民币500.00万元以上的应收款项确认为单项金额重大的应收款项。
单项金额重大并单项计提坏账准备的计提方法	本公司对单项金额重大的应收款项单独进行减值测试，单独测试未发生减值的金融资产，包括在具有类似信用风险特征的金融资产组合中进行减值测试。单项测试已确认减值损失的应收款项，不再包括在具有类似信用风险特征的应收款项组合中进行减值测试。

##### （2）按组合计提坏账准备应收款项：

确定组合的依据	
组合1	相同账龄的应收款项具有类似的信用风险特征
组合2	备用金具有类似的较低的信用风险特征
按组合计提坏账准备的计提方法	
组合1	采用账龄分析法计提坏账准备
组合2	一般不计提坏账准备，如果有客观证据表明备用金、保证金、押金性质的应收款项发生减值，采用单项认定坏账准备，将其账面价值减记至可收回金额

组合中，采用账龄分析法计提坏账准备的：

A、应收账款

账 龄	计提比例 (%)
1年以内 (含1年)	5.00
1-2年 (含2年)	10.00
2-3年 (含3年)	30.00
3-4年 (含4年)	50.00
4-5年 (含5年)	80.00
5年以上	100.00

B、其他应收款

账 龄	计提比例 (%)
1年以内 (含1年)	5.00
1-2年 (含2年)	10.00
2-3年 (含3年)	30.00
3-4年 (含4年)	50.00
4-5年 (含5年)	80.00
5年以上	100.00

(3) 单项金额虽不重大但单项计提坏账准备的应收账款：

单项计提坏账准备的理由	本公司对于单项金额虽不重大但具备以下特征的应收款项，单独进行减值测试，有客观证据表明其发生了减值的，根据其未来现金流量现值低于其账面价值的差额，确认减值损失，计提坏账准备：债务人已经出现资不抵债、濒临破产、现金流量严重不足等有明显迹象表明债务人很可能无法履行还款义务的应收款项。
坏账准备的计提方法	单项认定

6. 存货

(1) 存货的分类

存货分类为：在产品、低值易耗品、库存商品等。

(2) 发出存货的计价方法：

存货在取得时按实际成本计价，存货成本包括采购成本、加工成本和其他成本。领用和发出时按加权平均法计价。

### **(3) 存货可变现净值的确认和跌价准备的计提方法：**

可变现净值是指在日常活动中，存货的估计售价减去至完工时估计将要发生的成本、估计的销售费用以及相关税费后的金额。在确定存货的可变现净值时，以取得的确凿证据为基础，同时考虑持有存货的目的以及资产负债表日后事项的影响。

在资产负债表日，存货按照成本与可变现净值孰低计量。当其可变现净值低于成本时，提取存货跌价准备。存货跌价准备按单个存货项目的成本高于其可变现净值的差额提取。

计提存货跌价准备后，如果以前减记存货价值的影响因素已经消失，导致存货的可变现净值高于其账面价值的，在原已计提的存货跌价准备金额内予以转回，转回的金额计入当期损益。

### **(4) 存货的盘存制度：**

存货的盘存制度为永续盘存制。

### **(5) 低值易耗品的摊销方法：**

低值易耗品于领用时按一次摊销法摊销；包装物于领用时按一次摊销法摊销。

## **7. 长期股权投资**

本部分所指的长期股权投资是指本公司对被投资单位具有控制、共同控制或重大影响的长期股权投资。本公司对被投资单位不具有控制、共同控制或重大影响的长期股权投资，作为可供出售金融资产或以公允价值计量且其变动计入当期损益的金融资产核算。

共同控制，是指本公司按照相关约定对某项安排所共有的控制，并且该安排的相关活动必须经过分享控制权的参与方一致同意后才能决策。重大影响，是指本公司对被投资单位的财务和经营政策有参与决策的权力，但并不能够控制或者与其他方一起共同控制这些政策的制定。

### **(1) 投资成本的确定**

对于同一控制下的企业合并取得的长期股权投资，在合并日按照被合并方所有者权益在最终控制方合并财务报表中的账面价值的份额作为长期股权投资的

初始投资成本。长期股权投资初始投资成本与支付的现金、转让的非现金资产以及所承担债务账面价值之间的差额，调整资本公积；资本公积不足冲减的，调整留存收益。以发行权益性证券作为合并对价的，在合并日按照被合并方所有者权益在最终控制方合并财务报表中的账面价值的份额作为长期股权投资的初始投资成本，按照发行股份的面值总额作为股本，长期股权投资初始投资成本与所发行股份面值总额之间的差额，调整资本公积；资本公积不足冲减的，调整留存收益。

对于非同一控制下的企业合并取得的长期股权投资，在购买日按照合并成本作为长期股权投资的初始投资成本，合并成本包括包括购买方付出的资产、发生或承担的负债、发行的权益性证券的公允价值之和。

合并方或购买方为企业合并发生的审计、法律服务、评估咨询等中介费用以及其他相关管理费用，于发生时计入当期损益。

除企业合并形成的长期股权投资外的其他股权投资，按成本进行初始计量，该成本视长期股权投资取得方式的不同，分别按照本公司实际支付的现金购买价款、本公司发行的权益性证券的公允价值、投资合同或协议约定的价值、非货币性资产交换交易中换出资产的公允价值或原账面价值、该项长期股权投资自身的公允价值等方式确定。与取得长期股权投资直接相关的费用、税金及其他必要支出也计入投资成本。

## **(2) 后续计量及损益确认方法**

对被投资单位具有共同控制（构成共同经营者除外）或重大影响的长期股权投资，采用权益法核算。此外，公司财务报表采用成本法核算能够对被投资单位实施控制的长期股权投资。

### **① 成本法核算的长期股权投资**

采用成本法核算时，长期股权投资按初始投资成本计价，追加或收回投资调整长期股权投资的成本。除取得投资时实际支付的价款或者对价中包含的已宣告但尚未发放的现金股利或者利润外，当期投资收益按照享有被投资单位宣告发放的现金股利或利润确认。

### **② 权益法核算的长期股权投资**

采用权益法核算时，长期股权投资的初始投资成本大于投资时应享有被投资单位可辨认净资产公允价值份额的，不调整长期股权投资的初始投资成本；初始

投资成本小于投资时应享有被投资单位可辨认净资产公允价值份额的，其差额计入当期损益，同时调整长期股权投资的成本。

采用权益法核算时，按照应享有或应分担的被投资单位实现的净损益和其他综合收益的份额，分别确认投资收益和其他综合收益，同时调整长期股权投资的账面价值；按照被投资单位宣告分派的利润或现金股利计算应享有的部分，相应减少长期股权投资的账面价值；对于被投资单位除净损益、其他综合收益和利润分配以外所有者权益的其他变动，调整长期股权投资的账面价值并计入资本公积。在确认应享有被投资单位净损益的份额时，以取得投资时被投资单位各项可辨认资产等的公允价值为基础，对被投资单位的净利润进行调整后确认。被投资单位采用的会计政策及会计期间与本公司不一致的，按照本公司的会计政策及会计期间对被投资单位的财务报表进行调整，并据以确认投资收益和其他综合收益。对于本公司与联营企业及合营企业之间发生的交易，投出或出售的资产不构成业务的，未实现内部交易损益按照享有的比例计算归属于本公司的部分予以抵销，在此基础上确认投资损益。但本公司与被投资单位发生的未实现内部交易损失，属于所转让资产减值损失的，不予以抵销。

在确认应分担被投资单位发生的净亏损时，以长期股权投资的账面价值和其他实质上构成对被投资单位净投资的长期权益减记至零为限。此外，如本公司对被投资单位负有承担额外损失的义务，则按预计承担的义务确认预计负债，计入当期投资损失。被投资单位以后期间实现净利润的，本公司在收益分享额弥补未确认的亏损分担额后，恢复确认收益分享额。

对于本公司首次执行新会计准则之前已经持有的对联营企业和合营企业的长期股权投资，如存在与该投资相关的股权投资借方差额，按原剩余期限直线摊销的金额计入当期损益。

### ③ 收购少数股权

在编制合并财务报表时，因购买少数股权新增的长期股权投资与按照新增持股比例计算应享有子公司自购买日（或合并日）开始持续计算的净资产份额之间的差额，调整资本公积，资本公积不足冲减的，调整留存收益。

### ④ 处置长期股权投资

在合并财务报表中，母公司在不丧失控制权的情况下部分处置对子公司的长期股权投资，处置价款与处置长期股权投资相对应享有子公司净资产的差额计入

股东权益；母公司部分处置对子公司的长期股权投资导致丧失对子公司控制权的，按本公开转让说明书“第四节 公司财务”之“（三）报告期内公司采用的主要会计政策、会计估计及其变更情况”之“19. 合并财务报表编制的方法”中所述的相关会计政策处理。

其他情形下的长期股权投资处置，对于处置的股权，其账面价值与实际取得价款的差额，计入当期损益。

采用权益法核算的长期股权投资，处置后的剩余股权仍采用权益法核算的，在处置时将原计入股东权益的其他综合收益部分按相应的比例采用与被投资单位直接处置相关资产或负债相同的基础进行会计处理。因被投资方除净损益、其他综合收益和利润分配以外的其他所有者权益变动而确认的所有者权益，按比例结转入当期损益。

采用成本法核算的长期股权投资，处置后剩余股权仍采用成本法核算的，其在取得对被投资单位的控制之前因采用权益法核算或金融工具确认和计量准则核算而确认的其他综合收益，采用与被投资单位直接处置相关资产或负债相同的基础进行会计处理，并按比例结转当期损益；因采用权益法核算而确认的被投资单位净资产中除净损益、其他综合收益和利润分配以外的其他所有者权益变动按比例结转当期损益。

## 8. 固定资产

### （1）固定资产确认条件

固定资产是指为生产商品、提供劳务、出租或经营管理而持有的，使用寿命超过一个会计年度的有形资产。固定资产仅在与其有关的经济利益很可能流入本公司，且其成本能够可靠地计量时才予以确认。固定资产按成本并考虑预计弃置费用因素的影响进行初始计量。

### （2）固定资产的分类

固定资产从达到预定可使用状态的次月起，采用年限平均法在使用寿命内计提折旧。各类固定资产的使用寿命、预计净残值和年折旧率如下：

类别	折旧方法	折旧年限（年）	残值率（%）	年折旧率（%）
检测设备	年限平均法	5-10	5%	9.50%-19.00%
电气设备	年限平均法	3	5%	31.67%
办公设备	年限平均法	5	5%	19.00%

类别	折旧方法	折旧年限（年）	残值率（%）	年折旧率（%）
交通工具	年限平均法	4	5%	23.75%
合同能源管理项目[注]	年限平均法	5	0%	20.00%

预计净残值是指假定固定资产预计使用寿命已满并处于使用寿命终了时的预期状态，本公司目前从该项资产处置中获得的扣除预计处置费用后的金额。

注：合同能源管理项目，在有关合同或协议内，按直线法进行分摊，不留残值。

### （3）固定资产的减值测试方法及减值准备计提方法

固定资产的减值测试方法和减值准备计提方法详见本公开转让说明书“第四节 公司财务”之“（三）报告期内公司采用的主要会计政策、会计估计及其变更情况”之“13. 长期资产减值”。

### （4）融资租入固定资产的认定依据及计价方法

融资租赁为实质上转移了与资产所有权有关的全部风险和报酬的租赁，其所有权最终可能转移，也可能不转移。以融资租赁方式租入的固定资产采用与自有固定资产一致的政策计提租赁资产折旧。能够合理确定租赁期届满时取得租赁资产所有权的在租赁资产使用寿命内计提折旧，无法合理确定租赁期届满能够取得租赁资产所有权的，在租赁期与租赁资产使用寿命两者中较短的期间内计提折旧。

### （5）其他说明

与固定资产有关的后续支出，如果与该固定资产有关的经济利益很可能流入且其成本能可靠地计量，则计入固定资产成本，并终止确认被替换部分的账面价值。除此以外的其他后续支出，在发生时计入当期损益。

当固定资产处于处置状态或预期通过使用或处置不能产生经济利益时，终止确认该固定资产。固定资产出售、转让、报废或毁损的处置收入扣除其账面价值和相关税费后的差额计入当期损益。

本公司至少于年度终了对固定资产的使用寿命、预计净残值和折旧方法进行复核，如发生改变则作为会计估计变更处理。

## 9. 在建工程

在建工程成本按实际工程支出确定，包括在建期间发生的各项工程支出、工程达到预定可使用状态前的资本化的借款费用以及其他相关费用等。在建工程在达到预定可使用状态后结转为固定资产。



在建工程的减值测试方法和减值准备计提方法详见本公开转让说明书“第四节 公司财务”之“(三)报告期内公司采用的主要会计政策、会计估计及其变更情况”之“13. 长期资产减值”。

#### **10. 借款费用**

借款费用包括借款利息、折价或溢价的摊销、辅助费用以及因外币借款而发生的汇兑差额等。可直接归属于符合资本化条件的资产的购建或者生产的借款费用，在资产支出已经发生、借款费用已经发生、为使资产达到预定可使用或可销售状态所必要的购建或生产活动已经开始时，开始资本化；构建或者生产的符合资本化条件的资产达到预定可使用状态或者可销售状态时，停止资本化。其余借款费用在发生当期确认为费用。

专门借款当期实际发生的利息费用，减去尚未动用的借款资金存入银行取得的利息收入或进行暂时性投资取得的投资收益后的金额予以资本化；一般借款根据累计资产支出超过专门借款部分的资产支出加权平均数乘以所占用一般借款的资本化率，确定资本化金额。资本化率根据一般借款的加权平均利率计算确定。

资本化期间内，外币专门借款的汇兑差额全部予以资本化；外币一般借款的汇兑差额计入当期损益。

符合资本化条件的资产指需要经过相当长时间的购建或者生产活动才能达到预定可使用或可销售状态的固定资产、投资性房地产和存货等资产。

如果符合资本化条件的资产在购建或生产过程中发生非正常中断、并且中断时间连续超过3个月的，暂停借款费用的资本化，直至资产的购建或生产活动重新开始。

#### **11. 无形资产**

无形资产是指本公司拥有或者控制的没有实物形态的可辨认非货币性资产。

无形资产按成本进行初始计量。与无形资产有关的支出，如果相关的经济利益很可能流入本公司且其成本能可靠地计量，则计入无形资产成本。除此以外的其他项目的支出，在发生时计入当期损益。

取得的土地使用权通常作为无形资产核算。自行开发建造厂房等建筑物，相关的土地使用权支出和建筑物建造成本则分别作为无形资产和固定资产核算。如为外购的房屋及建筑物，则将有关价款在土地使用权和建筑物之间进行分配，难以合理分配的，全部作为固定资产处理。

使用寿命有限的无形资产自可供使用时起，对其原值减去预计净残值和已计

提的减值准备累计金额在其预计使用寿命内采用直线法分期平均摊销。使用寿命不确定的无形资产不予摊销。

期末，对使用寿命有限的无形资产的使用寿命和摊销方法进行复核，如发生变更则作为会计估计变更处理。此外，还对使用寿命不确定的无形资产的使用寿命进行复核，如果有证据表明该无形资产为企业带来经济利益的期限是可预见的，则估计其使用寿命并按照使用寿命有限的无形资产的摊销政策进行摊销。

## **12. 长期待摊费用**

长期待摊费用为已经发生但应由报告期和以后各期负担的分摊期限在一年以上的各项费用。本公司的长期待摊费用主要包括经营性租赁办公用房装修费。长期待摊费用在预计受益期间按直线法摊销。

## **13. 长期资产减值**

对于固定资产、在建工程、使用寿命有限的无形资产、以成本模式计量的投资性房地产及对子公司、合营企业、联营企业的长期股权投资等非流动非金融资产，本公司于资产负债表日判断是否存在减值迹象。如存在减值迹象的，则估计其可收回金额，进行减值测试。商誉、使用寿命不确定的无形资产和尚未达到可使用状态的无形资产，无论是否存在减值迹象，每年均进行减值测试。

减值测试结果表明资产的可收回金额低于其账面价值的，按其差额计提减值准备并计入减值损失。可收回金额为资产的公允价值减去处置费用后的净额与资产预计未来现金流量的现值两者之间的较高者。资产的公允价值根据公平交易中销售协议价格确定；不存在销售协议但存在资产活跃市场的，公允价值按照该资产的买方出价确定；不存在销售协议和资产活跃市场的，则以可获取的最佳信息为基础估计资产的公允价值。处置费用包括与资产处置有关的法律费用、相关税费、搬运费以及为使资产达到可销售状态所发生的直接费用。资产预计未来现金流量的现值，按照资产在持续使用过程中和最终处置时所产生的预计未来现金流量，选择恰当的折现率对其进行折现后的金额加以确定。资产减值准备按单项资产为基础计算并确认，如果难以对单项资产的可收回金额进行估计的，以该资产所属的资产组确定资产组的可收回金额。资产组是能够独立产生现金流入的最小资产组合。

在财务报表中单独列示的商誉，在进行减值测试时，将商誉的账面价值分摊至预期从企业合并的协同效应中受益的资产组或资产组组合。测试结果表明包含

分摊的商誉的资产组或资产组组合的可收回金额低于其账面价值的，确认相应的减值损失。减值损失金额先抵减分摊至该资产组或资产组组合的商誉的账面价值，再根据资产组或资产组组合中除商誉以外的其他各项资产的账面价值所占比重，按比例抵减其他各项资产的账面价值。

上述资产减值损失一经确认，以后期间不予转回价值得以恢复的部分。

#### **14. 职工薪酬**

本公司职工薪酬主要包括短期职工薪酬、离职后福利、辞退福利。其中：

短期薪酬主要包括工资、奖金、津贴和补贴、职工福利费、医疗保险费、生育保险费、工伤保险费、住房公积金、工会经费和职工教育经费、非货币性福利等。本公司在职工为本公司提供服务的会计期间将实际发生的短期职工薪酬确认为负债，并计入当期损益或相关资产成本。其中非货币性福利按公允价值计量。

离职后福利主要包括设定提存计划。其中设定提存计划主要包括基本养老保险、失业保险，相应的应缴存金额于发生时计入相关资产成本或当期损益。

在职工劳动合同到期之前解除与职工的劳动关系，或为鼓励职工自愿接受裁减而提出给予补偿的建议，在本公司不能单方面撤回因解除劳动关系计划或裁减建议所提供的辞退福利时，和本公司确认与涉及支付辞退福利的重组相关的成本两者孰早日，确认辞退福利产生的职工薪酬负债，并计入当期损益。但辞退福利预期在年度报告期结束后十二个月不能完全支付的，按照其他长期职工薪酬处理。

职工内部退休计划采用上述辞退福利相同的原则处理。本公司将自职工停止提供服务日至正常退休日的期间拟支付的内退人员工资和缴纳的社会保险费等，在符合预计负债确认条件时，计入当期损益（辞退福利）。

本公司向职工提供的其他长期职工福利，符合设定提存计划的，按照设定提存计划进行会计处理，除此之外按照设定收益计划进行会计处理。

#### **15. 收入确认原则**

##### **(1) 收入确认原则**

###### **A. 商品销售收入**

在已将商品所有权上的主要风险和报酬转移给买方，既没有保留通常与所有权相联系的继续管理权，也没有对已售商品实施有效控制，收入的金额能够可靠地计量，相关的经济利益很可能流入企业，相关的已发生或将发生的成本能够可

靠地计量时，确认商品销售收入的实现。

#### B. 提供劳务收入

在提供劳务交易的结果能够可靠估计的情况下，于资产负债表日按照完工百分比法确认提供的劳务收入。劳务交易的完工进度按已完工作的测量确定。

提供劳务交易的结果能够可靠估计是指同时满足：①收入的金额能够可靠地计量；②相关的经济利益很可能流入企业；③交易的完工程度能够可靠地确定；④交易中已发生和将发生的成本能够可靠地计量。

如果提供劳务交易的结果不能够可靠估计，则按已经发生并预计能够得到补偿的劳务成本金额确认提供的劳务收入，并将已发生的劳务成本作为当期费用。已经发生的劳务成本如预计不能得到补偿的，则不确认收入。

本公司与其他企业签订的合同或协议包括销售商品和提供劳务时，如销售商品部分和提供劳务部分能够区分并单独计量的，将销售商品部分和提供劳务部分分别处理；如销售商品部分和提供劳务部分不能够区分，或虽能区分但不能够单独计量的，将该合同全部作为销售商品处理。

#### C. 使用费收入

根据有关合同或协议，按权责发生制确认收入。

#### D. 利息收入

按照他人使用本公司货币资金的时间和实际利率计算确定

### (2) 收入确认的具体方法

公司主要为桥隧、管线、建材检测；节能工程咨询及改造；合同能源管理；食品检测。

#### A. 桥隧、管线、建材检测收入确认需要满足以下条件：

提供的检测服务已经完成，按已经完成并经对方认可的工作量确认营业收入的实现。

#### B. 节能工程咨询及改造收入确认需要满足以下条件：

提供的节能工程咨询及改造项目已经完成，并获取项目验收报告或收到价款或取得收取价款的证明时，确认营业收入的实现。

#### C. 合同能源管理收入确认需要满足以下条件：

根据有关合同或协议，按经双方认可的能源节约量按合同或协议条款确认收入。

D. 食品检测收入确认需要满足以下条件：

提供的检测服务已经完成，并在出具检测报告时，确认收入的实现。

## 16. 政府补助

政府补助是指本公司从政府无偿取得货币性资产和非货币性资产，不包括政府作为所有者投入的资本。政府补助分为与资产相关的政府补助和与收益相关的政府补助。本公司将所取得的用于购建或以其他方式形成长期资产的政府补助界定为与资产相关的政府补助；其余政府补助界定为与收益相关的政府补助。若政府文件未明确规定补助对象，则采用以下方式将补助款划分为与收益相关的政府补助和与资产相关的政府补助：（1）政府文件明确了补助所针对的特定项目的，根据该特定项目的预算中将形成资产的支出金额和计入费用的支出金额的相对比例进行划分，对该划分比例需在每个资产负债表日进行复核，必要时进行变更；（2）政府文件中对用途仅作一般性表述，没有指明特定项目的，作为与收益相关的政府补助。

政府补助为货币性资产的，按照收到或应收的金额计量。政府补助为非货币性资产的，按照公允价值计量；公允价值不能够可靠取得的，按照名义金额计量。按照名义金额计量的政府补助，直接计入当期损益。

本公司对于政府补助通常在实际收到时，按照实收金额予以确认和计量。但对于期末有确凿证据表明能够符合财政扶持政策规定的相关条件预计能够收到财政扶持资金，按照应收的金额计量。按照应收金额计量的政府补助应同时符合以下条件：（1）应收补助款的金额已经过有权政府部门发文确认，或者可根据正式发布的财政资金管理办法的有关规定自行合理测算，且预计其金额不存在重大不确定性；（2）所依据的是当地财政部门正式发布并按照《政府信息公开条例》的规定予以主动公开的财政扶持项目及其财政资金管理办法，且该管理办法应当是普惠性的（任何符合规定条件的企业均可申请），而不是专门针对特定企业制定的；（3）相关的补助款批文中已明确承诺了拨付期限，且该款项的拨付是有相应财政预算作为保障的，因而可以合理保证其可在规定期限内收到；（4）根据本公司和该补助事项的具体情况，应满足的其他相关条件（如有）。

与资产相关的政府补助，确认为递延收益，并在相关资产的使用寿命内平均分配计入当期损益。与收益相关的政府补助，用于补偿以后期间的相关费用和损失的，确认为递延收益，并在确认相关费用的期间计入当期损益；用于补偿已经

发生的相关费用和损失的，直接计入当期损益。

已确认的政府补助需要返还时，存在相关递延收益余额的，冲减相关递延收益账面余额，超出部分计入当期损益；不存在相关递延收益的，直接计入当期损益。

## **17. 所得税会计处理方法**

### **(1) 当期所得税**

资产负债表日，对于当期和以前期间形成的当期所得税负债（或资产），以按照税法规定计算的预期应交纳（或返还）的所得税金额计量。计算当期所得税费用所依据的应纳税所得额系根据有关税法规定对本报告期税前会计利润作相应调整后计算得出。

### **(2) 递延所得税资产及递延所得税负债**

某些资产、负债项目的账面价值与其计税基础之间的差额，以及未作为资产和负债确认但按照税法规定可以确定其计税基础的项目的账面价值与计税基础之间的差额产生的暂时性差异，采用资产负债表债务法确认递延所得税资产及递延所得税负债。

与商誉的初始确认有关，以及与既不是企业合并、发生时也不影响会计利润和应纳税所得额（或可抵扣亏损）的交易中产生的资产或负债的初始确认有关的应纳税暂时性差异，不予确认有关的递延所得税负债。此外，对与子公司、联营企业及合营企业投资相关的应纳税暂时性差异，如果本公司能够控制暂时性差异转回的时间，而且该暂时性差异在可预见的未来很可能不会转回，也不予确认有关的递延所得税负债。除上述例外情况，本公司确认其他所有应纳税暂时性差异产生的递延所得税负债。

与既不是企业合并、发生时也不影响会计利润和应纳税所得额（或可抵扣亏损）的交易中产生的资产或负债的初始确认有关的可抵扣暂时性差异，不予确认有关的递延所得税资产。此外，对与子公司、联营企业及合营企业投资相关的可抵扣暂时性差异，如果暂时性差异在可预见的未来不是很可能转回，或者未来不是很可能获得用来抵扣可抵扣暂时性差异的应纳税所得额，不予确认有关的递延所得税资产。除上述例外情况，本公司以很可能取得用来抵扣可抵扣暂时性差异的应纳税所得额为限，确认其他可抵扣暂时性差异产生的递延所得税资产。

对于能够结转以后年度的可抵扣亏损和税款抵减，以很可能获得用来抵扣可

抵扣亏损和税款抵减的未来应纳税所得额为限，确认相应的递延所得税资产。

资产负债表日，对于递延所得税资产和递延所得税负债，根据税法规定，按照预期收回相关资产或清偿相关负债期间的适用税率计量。

于资产负债表日，对递延所得税资产的账面价值进行复核，如果未来很可能无法获得足够的应纳税所得额用以抵扣递延所得税资产的利益，则减记递延所得税资产的账面价值。在很可能获得足够的应纳税所得额时，减记的金额予以转回。

### **(3) 所得税费用**

所得税费用包括当期所得税和递延所得税。

除确认为其他综合收益或直接计入股东权益的交易和事项相关的当期所得税和递延所得税计入其他综合收益或股东权益，以及企业合并产生的递延所得税调整商誉的账面价值外，其余当期所得税和递延所得税费用或收益计入当期损益。

### **(4) 所得税的抵销**

当拥有以净额结算的法定权利，且意图以净额结算或取得资产、清偿负债同时进行，本公司当期所得税资产及当期所得税负债以抵销后的净额列报。

当拥有以净额结算当期所得税资产及当期所得税负债的法定权利，且递延所得税资产及递延所得税负债是与同一税收征管部门对同一纳税主体征收的所得税相关或者是对不同的纳税主体相关，但在未来每一具有重要性的递延所得税资产及负债转回的期间内，涉及的纳税主体意图以净额结算当期所得税资产和负债或是同时取得资产、清偿负债时，本公司递延所得税资产及递延所得税负债以抵销后的净额列报。

## **18. 租赁**

融资租赁为实质上转移了与资产所有权有关的全部风险和报酬的租赁，其所有权最终可能转移，也可能不转移。融资租赁以外的其他租赁为经营租赁。

### **(1) 本公司作为承租人记录经营租赁业务**

经营租赁的租金支出在租赁期内的各个期间按直线法计入相关资产成本或当期损益。初始直接费用计入当期损益。或有租金于实际发生时计入当期损益。

### **(2) 本公司作为出租人记录经营租赁业务**

经营租赁的租金收入在租赁期内的各个期间按直线法确认为当期损益。对金额较大的初始直接费用于发生时予以资本化，在整个租赁期间内按照与确认租金

收入相同的基础分期计入当期损益；其他金额较小的初始直接费用于发生时计入当期损益。或有租金于实际发生时计入当期损益。

### **(3) 本公司作为承租人记录融资租赁业务**

于租赁期开始日，将租赁开始日租赁资产的公允价值与最低租赁付款额现值两者中较低者作为租入资产的入账价值，将最低租赁付款额作为长期应付款的入账价值，其差额作为未确认融资费用。此外，在租赁谈判和签订租赁合同过程中发生的，可归属于租赁项目的初始直接费用也计入租入资产价值。最低租赁付款额扣除未确认融资费用后的余额分别长期负债和一年内到期的长期负债列示。

未确认融资费用在租赁期内采用实际利率法计算确认当期的融资费用。或有租金于实际发生时计入当期损益。

### **(4) 本公司作为出租人记录融资租赁业务**

于租赁期开始日，将租赁开始日最低租赁收款额与初始直接费用之和作为应收融资租赁款的入账价值，同时记录未担保余值；将最低租赁收款额、初始直接费用及未担保余值之和与其现值之和的差额确认为未实现融资收益。应收融资租赁款扣除未实现融资收益后的余额分别长期债权和一年内到期的长期债权列示。

未实现融资收益在租赁期内采用实际利率法计算确认当期的融资收入。或有租金于实际发生时计入当期损益。

## **19. 合并财务报表的编制方法**

### **(1) 合并财务报表范围的确定原则**

合并财务报表的合并范围以控制为基础予以确定。控制是指本公司拥有对被投资方的权力，通过参与被投资方的相关活动而享有可变回报，并且有能力运用对被投资方的权力影响该回报金额。合并范围包括本公司及全部子公司。子公司，是指被本公司控制的主体。

一旦相关事实和情况的变化导致上述控制定义涉及的相关要素发生了变化，本公司将进行重新评估。

### **(2) 合并财务报表编制的方法**

从取得子公司的净资产和生产经营决策的实际控制权之日起，本公司开始将其纳入合并范围；从丧失实际控制权之日起停止纳入合并范围。对于处置的子公司，处置日前的经营成果和现金流量已经适当地包括在合并利润表和合并现金流量表中；当期处置的子公司，不调整合并资产负债表的年初数。非同一控制下企



业合并增加的子公司，其购买日后的经营成果及现金流量已经适当地包括在合并利润表和合并现金流量表中，且不调整合并财务报表的年初数和对比数。同一控制下企业合并增加的子公司，其自合并当年年初至合并日的经营成果和现金流量已经适当地包括在合并利润表和合并现金流量表中，并且同时调整合并财务报表的对比数。

在编制合并财务报表时，子公司与本公司采用的会计政策或会计期间不一致的，按照本公司的会计政策和会计期间对子公司财务报表进行必要的调整。对于非同一控制下企业合并取得的子公司，以购买日可辨认净资产公允价值为基础对其财务报表进行调整。

公司内所有重大往来余额、交易及未实现利润在合并财务报表编制时予以抵销。

子公司的股东权益及当期净损益中不属于本公司所拥有的部分分别作为少数股东权益及少数股东损益在合并财务报表中股东权益及净利润项下单独列示。子公司当期净损益中属于少数股东权益的份额，在合并利润表中净利润项目下以“少数股东损益”项目列示。少数股东分担的子公司的亏损超过了少数股东在该子公司年初股东权益中所享有的份额，仍冲减少数股东权益。

当因处置部分股权投资或其他原因丧失了对原有子公司的控制权时，对于剩余股权，按照其在丧失控制权日的公允价值进行重新计量。处置股权取得的对价与剩余股权公允价值之和，减去按原持股比例计算应享有原有子公司自购买日开始持续计算的净资产的份额之间的差额，计入丧失控制权当期的投资收益。与原有子公司股权投资相关的其他综合收益，在丧失控制权时采用与被购买方直接处置相关资产或负债相同的基础进行会计处理（即，除了在该原有子公司重新计量设定受益计划净负债或净资产导致的变动以外，其余一并转为当期投资收益）。其后，对该部分剩余股权按照《企业会计准则第2号——长期股权投资》或《企业会计准则第22号——金融工具确认和计量》等相关规定进行后续计量，详见本公开转让说明书“第四节 公司财务”之“（三）报告期内公司采用的主要会计政策、会计估计及其变更情况”之“7. 长期股权投资”。

本公司通过多次交易分步处置对子公司股权投资直至丧失控制权的，需区分处置对子公司股权投资直至丧失控制权的各项交易是否属于一揽子交易。处置对子公司股权投资的各项交易的条款、条件以及经济影响符合以下一种或多种情

况，通常表明应将多次交易事项作为一揽子交易进行会计处理：①这些交易是同时或者在考虑了彼此影响的情况下订立的；②这些交易整体才能达成一项完整的商业结果；③一项交易的发生取决于其他至少一项交易的发生；④一项交易单独看是不经济的，但是和其他交易一并考虑时是经济的。不属于一揽子交易的，对其中的每一项交易视情况分别按照“不丧失控制权的情况下部分处置对子公司的长期股权投资”和“因处置部分股权投资或其他原因丧失了对原有子公司的控制权”适用的原则进行会计处理。处置对子公司股权投资直至丧失控制权的各项交易属于一揽子交易的，将各项交易作为一项处置子公司并丧失控制权的交易进行会计处理；但是，在丧失控制权之前每一次处置价款与处置投资对应的享有该子公司净资产份额的差额，在合并财务报表中确认为其他综合收益，在丧失控制权时一并转入丧失控制权当期的损益。

## 二、最近两年及一期的主要财务指标分析

项目	2015年4月30日	2014年12月31日	2013年12月31日
资产总计（万元）	16,604.67	16,652.97	17,059.32
股东权益合计（万元）	7,348.79	7,484.05	4,103.94
归属于申请挂牌公司的股东权益合计（万元）	7,250.15	7,383.38	4,076.05
每股净资产（元）	1.47	1.50	1.09
归属于申请挂牌公司股东的每股净资产（元）	1.45	1.48	1.09
资产负债率（母公司）	55.74	55.06	75.94
流动比率（倍）	0.88	0.89	0.76
速动比率（倍）	0.56	0.66	0.62
项目	2015年1-4月	2014年度	2013年度
营业收入（万元）	2,393.17	10,068.74	4,421.57
净利润（万元）	-135.26	2,070.11	371.68
归属于申请挂牌公司股东的净利润（万元）	-133.23	2,057.33	333.61
扣除非经常性损益后的净利润（万元）	-186.24	1,115.10	111.64
归属于申请挂牌公司股东的扣除非经常性损益后的净利润（万元）	-186.24	1,115.10	111.64
毛利率（%）	48.03	56.52	52.00
净资产收益率（%）	-1.80	34.48	8.53
扣除非经常性损益后净资产收益率（%）	-2.51	18.69	2.86
基本每股收益（元/股）	-0.03	0.45	0.09
稀释每股收益（元/股）	-0.03	0.45	0.09

应收帐款周转率（次）	0.92	5.12	3.19
存货周转率（次）	0.65	3.55	3.25
经营活动产生的现金流量净额（万元）	-563.95	1,058.57	231.10
每股经营活动产生的现金流量净额（元/股）	-0.11	0.21	0.06

注：（1）每股净资产、每股经营活动产生的现金流量净额两项指标以各期末实收资本（或股本）为基础计算；净资产收益率、每股收益两项指标计算公式引用中国证监会颁布的《公开发行证券公司信息披露编报规则第9号——净资产收益率和每股收益的计算与披露》。

（2）主要财务指标计算方法如下：

- ①流动比率=流动资产/流动负债
- ②速动比率=（流动资产-存货-预付账款-其他流动资产）/流动负债
- ③资产负债率=总负债/总资产
- ④每股净资产=归属于母公司的所有者权益/期末股份总数
- ⑤应收账款周转率=营业收入/应收账款平均余额
- ⑥存货周转率=营业成本/存货平均余额
- ⑦每股经营活动产生的现金流量净额=经营活动产生的现金流量净额/期末股份总数
- ⑧毛利率=（营业收入-营业成本）/营业收入

### （一）盈利能力分析

公司2013年度、2014年度及2015年1-4月营业收入分别为4,421.57万元、10,068.74万元及2,393.17万元。2014年营业收入较2013年大幅上升127.72%，主要原因有四个方面：第一，公司于2013年9月受让了光明乳业股份有限公司、上海申宝资产管理中心、上海牛奶（集团）有限公司、联华超市股份有限公司及3名自然人持有的德诺检测100%股权，自2013年10月起德诺检测纳入公司合并范围，德诺检测2013年10-12月及2014年度营业收入分别为1,774.95万元、4,734.82万元，导致2014年度食品检测业务收入、试剂耗材销售收入合计金额较2013年度大幅增加179.79%；第二，公司于2013年4月新设子公司浦公节能，浦公节能2013年度及2014年度营业收入分别为213.60万元及938.71万元，2013年其尚处于起步阶段，主要承接了建设工程安全质量监督站大型公共建筑能耗监测平台系统建设项目，随着2014年分项计量、技术咨询及节能改造项目陆续开展，2014年度分项计量、技术咨询及节能改造业务收入较2013年度大幅增加452.72%；第三，公司于2013年8月对资质认定计量认证证书（CMA）资质认定项目进行了一次大规模扩项，并于2014年2月取得《上海市建设工程检测机构

评估证书》建筑材料乙级资质，公司承接材料、建材检测业务的能力得到了大幅拓展，同时随着浦东新区川沙、唐镇、张江、周浦、临港等区域市政道路、水利工程、房地产等领域的快速发展，公司 2014 年材料、建材检测业务收入较 2013 年大幅增加 176.17%；第四，由于近年来政府主管部门对桥梁检测日益重视，使得桥隧检测业务业务量逐年上升，并且公司也在立足于浦东新区桥隧检测业务的同时，积极拓展其他区县的检测业务，开拓了诸如宝山、闵行等区域的桥梁检测业务，公司 2014 年桥隧检测业务收入较 2013 年增加 20.61%。2015 年 1-4 月年化营业收入较 2014 年下降 28.70%，主要原因有三个方面：第一，公司材料、建材检测业务及节能改造业务主要客户为房地产开发商及政府部门，受一季度春节、天气等综合因素影响，项目进展较为缓慢，因此 2015 年 1-4 月业绩较其他月份偏低；第二，公司管线检测业务主要客户为政府公路管理部门，政府客户的采购具有明显季节性特征，项目招投标及项目实施主要集中在年中及下半年，使得管线检测业务收入主要集中在下半年实现；第三，公司食品检测业务主要客户为上海市食品药品监督管理局、光明乳业股份有限公司及其相关子公司等，对上海市食品药品监督管理局的检测业务主要集中在餐饮商户、连锁超市及食品生产企业等抽样检测，对光明乳业及相关子公司的检测业务主要为其乳品日常抽样检测，由于每年 5-10 月气温较高，为食品及奶制品检测旺季，因此受气温及春节假期因素影响，2015 年 1-4 月业务量较旺季偏低。综上，下半年伴随季节性复苏，公司营业收入将呈现环比增长。

公司 2013 年度、2014 年度及 2015 年 1-4 月毛利率分别为 52.00%、56.52% 及 48.03%。2014 年毛利率较 2013 年上升了 4.52 个百分点，主要是由于 2013 年度子公司浦公节能承接的上海宝信软件股份有限公司建设工程安全质量监督站大型公共建筑能耗监测平台系统项目出现亏损，拉低了 2013 年度整体毛利率。2015 年 1-4 月毛利率较 2014 年大幅下降了 8.49 个百分点，主要原因有两个方面：第一，2014 年 5 月前子公司德诺检测向上海市农产品质量安全检测中心租赁检测仪器设备用于日常检测业务，公司为提升食品检测服务的能力，通过融资租赁方式购置检测仪器设备 1,172.59 万元，于 2014 年年底陆续到货，导致 2014 年折旧费用呈现一定程度的增长，随着 2015 年 1-4 月上述检测仪器设备已全面投入使用，导致 2015 年 1-4 月折旧费用大幅增加，使得 2015 年 1-4 月食品检测业务毛利率较 2014 年大幅下降 13.92 个百分点；第二，2015 年 1-4 月公司

桥隧检测业务中浦东新区公路署桥梁结构定期检查（四期）项目、上海市路政局部分省道桥梁定期检查项目（5标）、上海市路政局国省道公路桥梁定期检查项目、闵行城市桥梁结构定期检测项目（四标）、浦东新区梁桥安全评定和快速通行保障技术研究项目、苏州市中环快速路工业园区段工程、上海浦东机场综合保税区公共服务中心（二期）项目基坑监测项目当期合计确认收入 3,787,794.72 元，毛利率为 44.21%，整体拉低了 2015 年 1-4 月毛利率。

综上所述，受公司 2013 年收购德诺检测、新设子公司浦公节能及 2014 年公司检测资质升级的影响，公司 2014 年度盈利能力较 2013 年度大幅上升；同时，受食品及奶制品检测淡季、检测设备购置导致折旧费用增加以及一季度春节、天气等综合因素的影响，2015 年 1-4 月盈利能力较 2014 年度呈现大幅下降。

## （二）偿债能力分析

长期偿债能力方面，公司 2013 年 12 月 31 日、2014 年 12 月 31 日及 2015 年 4 月 30 日资产负债率分别为 75.94%、55.06%及 55.74%。短期偿债能力方面，公司 2013 年 12 月 31 日、2014 年 12 月 31 日及 2015 年 4 月 30 日流动比率分别为 0.76、0.89 及 0.88；速动比率分别为 0.62、0.66 及 0.56。公司资产负债率偏高，流动比率和速动比率偏低。

公司最近一年及一期资产负债率较 2013 年末有所下降，主要原因在于公司于 2014 年进行了一次增资，新增股本 1,250.00 万元，所有者权益相应增加。2014 年 12 月 31 日流动比率、速动比率较上年末有所上升，主要是由于 2014 年进行了增资，使得流动资产有所增加。2015 年 4 月 30 日速动比率较上年末有所下降，主要是由于随着公司新签检测项目的数量以及金额规模的增加，存货中未完工项目成本余额大幅增加。

公司 2013 年 12 月 31 日、2014 年 12 月 31 日及 2015 年 4 月 30 日的每股净资产分别为 1.09 元/股、1.50 元/股及 1.47 元/股，最近一年及一期每股净资产较 2013 年末大幅上升。

综上，公司最近一年及一期虽然资产负债率呈现下降趋势，短期偿债能力指标有所上升，但相对而言长期和短期偿债能力均偏弱。

### （三）营运能力分析

公司 2013 年度、2014 年度及 2015 年 1-4 月应收账款周转率分别为 3.19、5.12 及 0.92，周转率较为正常。2015 年 1-4 月应收账款周转率较 2014 年大幅下降，主要是由于 2015 年 1-4 月应收账款周转率仅含 4 个月的营业收入，且受食品及奶制品检测淡季、检测设备购置导致折旧费用增加以及一季度春节、天气等综合因素的影响，营业收入较少，因此导致最近一期应收账款周转率较上年度大幅下降。

公司 2013 年度、2014 年度及 2015 年 1-4 月存货周转率分别为 3.25、3.55 及 0.65，周转率较为正常。2015 年 1-4 月较 2014 年大幅下降，主要是因为 2015 年 1-4 月份存货周转率由于仅含 4 个月的营业成本，且随着公司新签检测项目的数量以及金额规模的增加，期末存货中未完工项目成本余额呈现大幅增长。

综上，公司最近两年及一期应收账款周转率、存货周转率处于正常水平，最近一期应收账款周转率及存货周转率有所下降，但总体保持正常。

### （四）现金流量分析

项目	2015 年 1-4 月	2014 年度	2013 年度
经营活动产生的现金流量净额	-5,639,532.42	10,585,680.49	2,310,991.80
投资活动产生的现金流量净额	-3,456,768.62	-13,065,760.27	-15,902,637.22
筹资活动产生的现金流量净额	3,258,672.71	-34,859,494.95	52,109,728.18
汇率变动对现金及现金等价物的影响	-	670.54	10.67
<b>现金及现金等价物净增加额</b>	<b>-5,837,628.33</b>	<b>-37,338,904.19</b>	<b>38,518,093.43</b>

公司 2013 年度及 2014 年度经营活动产生的现金流量净额均为现金净流入，每股经营活动产生的现金流量分别为 0.06 元/股及 0.21 元/股。公司 2015 年 1-4 月经营活动产生的现金流量净额为现金净流出，每股经营活动产生的现金流量为 -0.11 元/股，主要是当期购买商品、接受劳务支付的现金及支付给职工以及为职工支付的现金支出较大所致。

经营活动现金流量净额与净利润匹配过程见下表：

将净利润调节为经营活动现金流量	2015 年 1-4 月	2014 年度	2013 年度
净利润	-1,352,570.29	20,701,071.66	3,716,771.05
加：资产减值准备	694,925.85	815,245.22	49,284.37
固定资产折旧、油气资产折耗、生产性生物资产折旧	1,922,539.92	4,810,097.71	2,400,364.32

将净利润调节为经营活动现金流量	2015年1-4月	2014年度	2013年度
无形资产摊销	210,053.24	630,159.72	630,126.27
长期待摊费用摊销	174,848.28	524,544.83	524,544.83
处置固定资产、无形资产和其他长期资产的损失 (收益以“-”号填列)	12,666.62	-122,115.61	
固定资产报废损失(收益以“-”号填列)		35,976.97	
公允价值变动损失(收益以“-”号填列)			
财务费用(收益以“-”号填列)	1,074,309.56	5,705,068.13	3,772,589.23
投资损失(收益以“-”号填列)			
递延所得税资产减少(增加以“-”号填列)	-297,255.36	111,968.11	-313,674.15
递延所得税负债增加(减少以“-”号填列)	-10,810.04	-69,022.30	-46,001.45
存货的减少(增加以“-”号填列)	-6,736,978.15	-6,564,065.79	-5,082,159.87
经营性应收项目的减少(增加以“-”号填列)	2,258,107.12	-81,279,473.19	-8,187,350.32
经营性应付项目的增加(减少以“-”号填列)	-3,589,369.17	65,445,998.03	4,846,497.53
其他		-159,773.00	
经营活动产生的现金流量净额	-5,639,532.42	10,585,680.49	2,310,991.80

公司2013年度、2014年度及2015年1-4月投资活动产生的现金流量净额分别为-85,510,188.57元、-13,065,760.27元及-3,456,768.62元,均为现金净流出。2013年度投资活动产生的现金净流出,主要为公司当年收购德诺检测支付的对价扣除购买日德诺检测账面货币资金差额1,239.24万元,同时当年购置固定资产投入351.02万元;2014年度投资活动产生的现金净流出,主要为公司购置固定资产投入、节能改造项目建设及川大路厂房建设项目投入等合计1,310.16万元;2015年1-4月投资活动产生的现金净流出,主要为购置固定资产投入及川大路厂房建设项目投入等合计345.80万元。

公司2013年度、2014年度及2015年1-4月筹资活动产生的现金流量净额分别为52,109,728.18元、-34,859,494.95元及3,258,672.71元。2013年度筹资活动产生的现金净流入,主要为实际控制人林鑫向公司出借4,270.00万元及股东胡海晖、臧韧及顾金水向公司出借1,800.00万元,用于购置位于川沙镇陈行村3/3丘土地及购买德诺检测100%股权。2014年度筹资活动产生的现金净流出,主要为偿还实际控制人林鑫2,630.00万元及偿还股东胡海晖、臧韧及顾金

水 1,800.00 万元；2015 年 1-4 月筹资活动产生的现金净流入，主要为实际控制人林鑫向公司出借 400.00 万元。

综上，公司最近一期经营活动产生的现金流为负值，且报告期内投资活动产生的现金流均为净流出，但由于能够获得实际控制人及银行借款支持并进行股权融资，因而能够支撑相关的经营活动。

### 三、报告期利润形成的有关情况

#### (一) 营业收入的主要构成

项目	2015 年 1-4 月		2014 年度		2013 年度	
	金额 (元)	占比 (%)	金额 (元)	占比 (%)	金额 (元)	占比 (%)
主营业务收入	23,789,629.29	99.41	99,556,664.82	98.88	42,985,060.42	97.22
食品检测	9,585,980.23	40.06	46,217,399.88	45.90	16,518,873.99	37.36
材料、建材检测	6,382,936.74	26.67	27,715,606.98	27.53	10,035,747.53	22.70
桥隧检测	5,195,947.17	21.71	11,746,086.79	11.67	9,738,515.09	22.03
管线检测	644,145.75	2.69	4,490,521.17	4.46	4,555,971.60	10.30
节能改造	1,852,317.54	7.74	8,687,672.65	8.63	1,571,801.31	3.55
分项计量、技术咨询	128,301.86	0.54	699,377.35	0.69	564,150.90	1.28
其他业务收入	142,047.13	0.59	1,130,755.85	1.12	1,230,589.97	2.78
合计	23,931,676.42	100.00	100,687,420.67	100.00	44,215,650.39	100.00

#### 1、主营业务收入

公司主营业务为工程质量、食品安全、节能减排等领域的检测与评价及节能改造服务。根据业务类型的不同，公司主营业务可分为以下六类业务：（1）材料、建材检测业务；（2）桥隧检测业务；（3）管线检测业务；（4）节能改造业务；（5）分项计量、技术咨询业务；（6）食品检测业务。最近两年及一期内，上述六类业务的营业额占比均在 95%以上，主营业务突出。

#### 2、其他业务收入

公司报告期内的其他业务收入主要为试剂、耗材等销售收入。

#### 3、收入确认的具体方法

（1）桥隧、管线、建材检测收入确认需要满足以下条件：

提供的检测服务已经完成，按已经完成并经对方认可的工作量确认营业收入的实现。

（2）节能工程咨询及改造收入确认需要满足以下条件：



提供的节能工程咨询及改造项目已经完成，并获取项目验收报告或收到价款或取得收取价款的证明时，确认营业收入的实现。

(3) 合同能源管理收入确认需要满足以下条件：

根据有关合同或协议，按经双方认可的能源节约量按合同或协议条款确认收入。

(4) 食品检测收入确认需要满足以下条件：

提供的检测服务已经完成，并在出具检测报告时，确认收入的实现。

## (二) 主营业务收入和利润总额的变动趋势及原因

公司最近两年及一期的主营业务收入及利润情况如下：

项目	2015年1-4月	2014年度		2013年度
	金额(元)	金额(元)	增长率(%)	金额(元)
主营业务收入	23,789,629.29	99,556,664.82	131.61	42,985,060.42
主营业务成本	12,339,782.14	43,020,274.62	110.53	20,433,985.66
主营业务利润	11,449,847.15	56,536,390.20	150.70	22,551,074.76
营业利润	-2,061,068.21	15,796,072.97	481.54	2,716,236.97
利润总额	-1,617,007.16	23,954,725.00	418.48	4,620,226.93
净利润	-1,352,570.29	20,701,071.66	456.96	3,716,771.05

公司 2013 年度、2014 年度及 2015 年 1-4 月的主营业务收入分别为 42,985,060.42 元、99,556,664.82 元及 23,789,629.29 元，2014 年较 2013 年增长了 131.61%，主要原因有四个方面：第一，公司于 2013 年 9 月受让了德诺检测 100% 股权，自 2013 年 10 月起德诺检测纳入公司合并范围，导致 2014 年度食品检测业务收入、试剂耗材销售收入合计金额较 2013 年度大幅增加 179.79%；第二，公司于 2013 年 4 月新设子公司浦公节能，2013 年其尚处于起步阶段，随着 2014 年分项计量、技术咨询及节能改造项目陆续开展，2014 年度分项计量、技术咨询及节能改造业务收入较 2013 年度大幅增加 452.72%；第三，公司于 2013 年 8 月对资质认定计量认证证书（CMA）资质认定项目进行了一次大规模扩项，并于 2014 年 2 月取得《上海市建设工程检测机构评估证书》建筑材料乙级资质，公司承接材料、建材检测业务的能力得到了大幅拓展，公司 2014 年材料、建材检测业务收入较 2013 年大幅增加 176.17%；第四，公司桥隧检测业务业务量逐年上升，并积极拓展除浦东新区以外其他区县的检测业务，公司 2014 年桥隧检测业务收入较 2013 年增加 20.61%。因此，营业收入的大幅增加导致 2014 年度公司营业利润、利润总额及净利润分别较 2013 年度上升了 481.54%、418.48%及

456.96%。

2015年1-4月年化营业收入较2014年下降28.70%，主要原因有三个方面：第一，受一季度春节、天气等综合因素影响，公司材料、建材检测业务及节能改造业务项目进展较为缓慢；第二，由于政府客户的采购具有明显季节性特征，管线检测业务项目招投标及项目实施主要集中在年中及下半年，使得收入主要集中在下半年实现；第三，公司食品检测业务主要客户为上海市食品药品监督管理局、光明乳业股份有限公司及其相关子公司等，对上海市食品药品监督管理局的检测业务主要集中在餐饮商户、连锁超市及食品生产企业等抽样检测，对光明乳业及相关子公司的检测业务主要为其乳品日常抽样检测，由于每年5-10月气温较高，为食品及奶制品检测旺季，因此受气温及春节假期因素影响，2015年1-4月业务量较旺季偏低，上述原因导致了2015年1-4月公司营业利润、利润总额及净利润分别较2014年度下降了113.05%、106.75%及106.53%。

公司2013年度、2014年度及2015年1-4月主营业务毛利率分别为52.46%、56.79%及48.13%。2014年毛利率较2013年上升了4.33个百分点，主要是由于2013年度子公司浦公节能承接的上海宝信软件股份有限公司建设工程安全质量监督站大型公共建筑能耗监测平台系统项目出现亏损，拉低了2013年度整体毛利率。2015年1-4月毛利率较2014年大幅下降了8.49个百分点，主要原因有两个方面：第一，2014年5月前子公司德诺检测向上海市农产品质量安全检测中心租赁检测仪器设备用于日常检测业务，公司为提升食品检测服务的能力，通过融资租赁方式购置检测仪器设备1,172.59万元，于2014年年底陆续到货，导致2014年折旧费用呈现一定程度的增长，随着2015年1-4月上述检测仪器设备已全面投入使用，导致2015年1-4月折旧费用大幅增加，使得2015年1-4月食品检测业务毛利率较2014年大幅下降13.92个百分点；第二，2015年1-4月公司桥隧检测业务中浦东新区公路署桥梁结构定期检查（四期）项目、上海市路政局部分省道桥梁定期检查项目（5标）、上海市路政局国省道公路桥梁定期检查项目、闵行城市桥梁结构定期检测项目（四标）、浦东新区梁桥安全评定和快速通行保障技术研究项目、苏州市中环快速路工业园区段工程、上海浦东机场综合保税区公共服务中心（二期）项目基坑监测项目当期合计确认收入3,787,794.72元，毛利率为44.21%，整体拉低了2015年1-4月毛利率。公司

2013 年度、2014 年度及 2015 年 1-4 月净资产收益率分别为 8.53%、34.48%及 -1.80%，扣除非经常性损益后净资产收益率分别为 2.86%、18.69%及 -2.51%。公司 2013 年度、2014 年度及 2015 年 1-4 月每股收益分别为 0.09 元/股、0.45 元/股及 -0.03 元/股。受公司 2013 年收购德诺检测、新设子公司浦公节能及 2014 年公司检测资质升级的影响，公司 2014 年度盈利能力较 2013 年度大幅上升；同时，受食品及奶制品检测淡季、检测设备购置导致折旧费用增加以及一季度春节、天气等综合因素的影响，2015 年 1-4 月盈利能力较 2014 年度呈现大幅下降。

公司最近两年及一期收入毛利情况如下：

项目	2015 年 1-4 月		
	营业收入（元）	营业成本（元）	毛利率（%）
食品检测	9,585,980.23	4,227,479.49	55.90
材料、建材检测	6,382,936.74	3,817,042.49	40.20
桥隧检测	5,195,947.17	2,737,528.30	47.31
管线检测	644,145.75	498,384.58	22.63
节能改造	1,852,317.54	1,023,319.41	44.75
分项计量、技术咨询	128,301.86	36,027.87	71.92
<b>主营业务合计</b>	<b>23,789,629.29</b>	<b>12,339,782.14</b>	<b>48.13</b>
	<b>2014 年度</b>		
食品检测	46,217,399.88	13,950,319.25	69.82
材料、建材检测	27,715,606.98	16,117,539.51	41.85
桥隧检测	11,746,086.79	4,991,547.17	57.50
管线检测	4,490,521.17	3,359,703.49	25.18
节能改造	8,687,672.65	4,453,641.70	48.74
分项计量、技术咨询	699,377.35	147,523.50	78.91
<b>主营业务合计</b>	<b>99,556,664.82</b>	<b>43,020,274.62</b>	<b>56.79</b>
	<b>2013 年度</b>		
食品检测	16,518,873.99	4,209,698.03	74.52
材料、建材检测	10,035,747.53	6,387,659.18	36.35
桥隧检测	9,738,515.09	4,459,290.98	54.21
管线检测	4,555,971.60	2,949,513.30	35.26
节能改造	1,571,801.31	2,240,753.49	-42.56
分项计量、技术咨询	564,150.90	187,070.68	66.84
<b>主营业务合计</b>	<b>42,985,060.42</b>	<b>20,433,985.66</b>	<b>52.46</b>

材料、建材检测业务收入毛利率 2014 年较 2013 年上升 5.50 个百分点，主要是由于公司于 2013 年 8 月对资质认定计量认证证书（CMA）进行大规模扩项并于 2014 年 2 月取得《上海市建设工程检测机构评估证书》建筑材料乙级资质，检测业务能力得到了大幅拓展，同时 2014 年材料、建材检测业务量较 2013 年大幅上升，显现出规模效应，使得该项业务的毛利率上升较快。

桥隧检测业务毛利率 2015 年 1-4 月较 2014 年大幅下降 10.19 个百分点，主要是由于 2015 年 1-4 月公司桥隧检测业务中浦东新区公路署桥梁结构定期检查（四期）项目、上海市路政局部分省道桥梁定期检查项目（5 标）、上海市路政局国道公路桥梁定期检查项目、闵行城市桥梁结构定期检测项目（四标）、浦东新区梁桥安全评定和快速通行保障技术研究项目、苏州市中环快速路工业园区段工程、上海浦东机场综合保税区公共服务中心（二期）项目基坑监测项目当期确认收入 3,787,794.72 元，毛利率为 44.21%，整体拉低了 2015 年 1-4 月毛利率。

报告期内管线检测业务毛利率逐年下降，主要是由于市场竞争较为激烈，管线检测业务利润趋于透明化，单位检测招投标价格逐年下降，导致报告期管线检测业务毛利率逐年下降。

节能改造业务 2013 年度毛利率为-42.56%，主要是由于 2013 年度子公司浦公节能尚处于起步阶段，其承接的上海宝信软件股份有限公司建设工程安全质量监督站大型公共建筑能耗监测平台系统项目出现亏损。2014 年起，随着节能改造项目陆续开展，该项业务毛利率在 45%左右，较为稳定。

报告期内食品检测业务毛利率逐年下降，主要是由于 2014 年 5 月前子公司德诺检测向上海市农产品质量安全检测中心租赁检测仪器设备用于日常业务检测，公司为提升食品检测服务的能力，通过融资租赁方式购置检测仪器设备 1,172.59 万元，于 2014 年年底陆续到货，导致 2014 年折旧费用呈现一定程度的增长，随着 2015 年 1-4 月上述检测仪器设备已全面投入使用，导致 2015 年 1-4 月折旧费用大幅增加。

同行业公司浙江中一检测研究院股份有限公司（以下简称“中一检测”，代码“430385”）的毛利率（如下表）：

财务指标	浦公检测			中一检测		
	2015 年 1-4 月	2014 年	2013 年	2015 年 1-4 月	2014 年	2013 年
毛利率	48.03%	56.52%	52.00%	不适用	60.53%	56.67%

通过对中一检测进行比较分析可以得出：同行业公司毛利率在 50-60%左右；公司毛利率与对比企业基本保持同一水平。

### （三）主要费用及变动情况

公司最近两年及一期主要费用及其变动情况如下：

项目	2015年1-4月	2014年度		2013年度
	金额(元)	金额(元)	增长率(%)	金额(元)
销售费用	2,638,765.66	7,623,013.24	134.65	3,248,659.19
管理费用	8,215,660.66	25,273,647.47	89.09	13,365,855.23
其中,研发费用	3,980,359.66	12,897,586.95	207.73	4,191,201.15
财务费用	1,942,399.64	6,984,682.87	103.68	3,429,206.14
营业收入	23,931,676.42	100,687,420.67	127.72	44,215,650.39
销售费用与营业收入之比(%)	11.03		7.57	7.35
管理费用与营业收入之比(%)	34.33		25.10	30.23
其中:研发费用与营业收入之比(%)	16.63		12.81	9.48
财务费用与营业收入之比(%)	8.12		6.94	7.76

销售费用主要包括销售人员工资、业务招待费、办公费、会务费等,公司2013年度、2014年度及2015年1-4月销售费用分别为3,248,659.19元、7,623,013.24元及2,638,765.66元。报告期内销售费用明细如下:

单位:元

项目	2015年1-4月	2014年度	2013年度
职工薪酬	1,864,710.71	6,152,213.84	1,699,106.82
业务招待费	290,881.10	525,909.50	459,201.00
办公费	186,702.53	373,411.49	330,803.06
会务费	149,960.00	155,155.90	228,000.00
差旅费	92,177.70	181,273.90	442,430.02
物业租赁管理费	39,140.53	121,466.10	42,103.14
折旧费	8,365.19	22,232.26	14,032.55
长期待摊费用摊销	1,714.20	5,142.59	5,142.59
培训费	2,400.00	5,112.00	710.00
其他	2,713.70	81,095.66	27,130.01
<b>合计</b>	<b>2,638,765.66</b>	<b>7,623,013.24</b>	<b>3,248,659.19</b>

2014年销售费用较2013年大幅增加134.65%,主要是由于自2013年10月起德诺检测纳入公司合并范围,德诺检测2013年10-12月及2014年度销售费用分别为1,270,893.30元、5,603,685.88元,导致2014年度销售费用较2013年大幅增加。2013年度、2014年度及2015年1-4月销售费用与营业收入之比分别为7.35%、7.57%、11.03%,最近一期占比有所上升,主要是由于受一季度春节、天气等综合因素影响,项目进展较为缓慢,2015年1-4月业绩偏低,同时受元

且、春节等节日因素影响，业务招待费发生较为集中，导致最近一期销售费用与营业收入之比较前两年有所上升。

管理费用主要包括管理员工资、研发费用、折旧费、办公费、会务费等，公司 2013 年度、2014 年度及 2015 年 1-4 月管理费用分别为 13,365,855.23 元、25,273,647.47 元及 8,215,660.66 元。

项 目	2015 年 1-4 月	2014 年度	2013 年度
职工薪酬	2,393,807.24	6,127,323.12	4,773,182.84
折旧费	312,407.36	1,203,109.60	910,306.02
无形资产摊销	206,164.36	618,493.08	618,459.63
长期待摊费用摊销	24,513.04	73,539.09	73,539.09
物业租赁管理费	167,782.22	401,355.08	127,020.54
研发费	3,980,359.66	12,897,586.95	4,191,201.15
业务招待费	112,576.80	284,063.20	472,120.40
税费	24,300.00	75,300.00	74,651.00
办公费	343,869.68	960,736.92	680,028.97
会务费	84,009.00	759,946.00	306,199.10
差旅费	258,294.19	668,276.27	205,272.63
培训费	35,100.00	157,703.40	44,120.00
水电费	34,990.17	93,023.01	115,221.09
车辆费	15,646.88	151,503.78	19,475.43
咨询费	123,660.45	446,582.34	457,034.89
聘请中介机构费用	60,103.77	64,000.00	57,169.81
其他	38,075.84	291,105.63	240,852.64
<b>合 计</b>	<b>8,215,660.66</b>	<b>25,273,647.47</b>	<b>13,365,855.23</b>

2014 年管理费用较 2013 年大幅增加 89.09%，主要是由于自 2013 年 10 月起德诺检测纳入公司合并范围，德诺检测 2013 年 10-12 月及 2014 年度管理费用分别为 4,124,496.40 元、13,562,034.42 元，导致 2014 年度销售费用较 2013 年大幅增加。

公司财务费用主要为银行借款、股东借款利息支出及融资租赁产生的额融资费用。公司最近两年及一期由于银行借款、股东借款及融资租赁较多，因此财务费用占收入比例较高。

#### （四）重大投资收益和非经常性损益情况

单位：元

非经常性损益项目	2015年1-4月	2014年度	2013年度
非流动资产处置损益	-12,666.62	86,138.64	-
政府补助	490,700.62	7,621,873.04	2,032,264.21
罚款支出			
税收滞纳金			
计入当期损益的对非金融企业收取的资金占用费			
企业取得子公司、联营企业及合营企业的投资成本小于取得投资时应享有被投资单位可辨认净资产公允价值产生的收益			
同一控制下企业合并产生的子公司期初至合并日的当期净损益			
除上述各项之外的其他营业外收支净额	-33,972.95	450,640.35	-128,274.25
其他符合非经常性损益定义的损益项目			
非经营性损益对利润总额的影响的合计	444,061.05	8,158,652.03	1,903,989.96
减：所得税影响数	73,891.58	1,229,194.35	315,687.91
减：少数股东影响数	-12,142.12	-34,465.65	0.21
归属于母公司的非经常性损益影响数	530,094.75	9,422,312.03	2,219,677.66
扣除非经常性损益后归属于母公司的净利润	-1,862,407.98	11,151,006.26	1,116,398.18
非经常性损益占同期归属母公司净利润的比例（%）	-39.79	45.80	66.54

公司最近两年及一期营业外收入主要为政府补助，公司最近两年及一期的政府补助明细如下：

项目	2015年1-4月	2014年度	2013年度
上海市服务业发展引导资金	-	-	1,350,000.00
生态循环农业评价体系研究	-	273,458.32	290,066.88
上海市乳与乳制品质量安全第三方检测技术服务平台建设	-	700,000.00	270,984.28
上海市2013年农委地方标准制定	-	128,644.94	31,029.78
乳品潜在危害因子摸底排查评估	-	29,101.82	17,197.31
浦东新区合同能源管理服务平台建设项目补助	48,000.00	72,000.00	-
铰接板桥梁绞缝工况检测系统项目补助	40,000.00	60,000.00	-
智慧园区能耗综合管理平台	101,181.80	227,659.05	-
能耗检测分析与智能优化管控系统	21,666.68	65,000.00	-
景观灯节能监测平台、设计指南及节能改造适用性技术研究	20,000.00	15,000.00	-
食用农产品致病微生物快速检测试剂盒及试纸条	-	216,000.00	-
上海市科技小巨人	-	1,861,651.30	-
食品安全地方标准冷鲜鸡生产和经营卫生规范制订费用	-	113,207.55	-
生鲜牛乳中潜在生物性危害因子的	152,160.68	380,401.70	-

项目	2015年1-4月	2014年度	2013年度
评估研究			
冷鲜鸡全程质量控制技术标准研究	77,691.46	155,382.91	-
生鲜乳技术性贸易体系研究	-	39,622.64	-
农产品检测与安全风险评估服务	-	2,000,000.00	-
闸北区财政专项扶持金	-	790,000.00	-
职工职业培训补贴资金	-	176,820.00	-
其他政府补助	30,000.00	317,922.81	72,985.96
<b>合计</b>	<b>490,700.62</b>	<b>7,621,873.04</b>	<b>2,032,264.21</b>

公司最近两年及一期营业外支出主要为 2013 年向上海精武体育总会捐款 200,000.00 元、2013 年缴纳的土地使用税税收滞纳金 594.00 元、2014 年由于购买易制爆危险化学品向上海市公安局闸北分局缴纳行政处罚款 500 元、2014 年支付大型仪器设施共享服务人员奖励款 22,500.00 元以及 2015 年 1-4 月处理一批过期检测试剂 39,008.99 元。

公司 2013 年度、2014 年度及 2015 年 1-4 月非经常性损益占净利润的比例分别为 66.54%、45.80%及-39.79%，报告期占比较大，因此公司盈利对非经常性损益存在重大依赖。

#### （五）公司主要税项及相关税收优惠政策

母公司浦公检测适用的主要税种及税率如下：

税种	计税依据	税率
增值税	应税收入	6%
城市维护建设税	应纳流转税额	1%
教育附加费	应纳流转税额	3%
地方教育附加	应纳流转税额	2%
企业所得税	应纳税所得额	15%

2011 年 12 月 6 日公司取得上海市科学技术委员会、上海市财政局、上海市国家税务局、上海市地方税务局联合下发的《高新技术企业证书》，认定有效期 3 年，证书编号为 GF201131000644，根据《国家税务总局关于实施高新技术企业所得税优惠有关问题的通知》国税函[2009]203 号的规定，公司自 2011 年 1 月 1 日起至 2013 年 12 月 31 日止，减按 15%的税率征收企业所得税。

2014 年 10 月 23 日公司取得上海市科学技术委员会、上海市财政局、上海市国家税务局、上海市地方税务局联合下发的《高新技术企业证书》，认定有效期 3 年，证书编号为 GF201431000372，根据《国家税务总局关于实施高新技术



企业所得税优惠有关问题的通知》国税函[2009]203号的规定，公司自2014年1月1日起至2016年12月31日止，减按15%的税率征收企业所得税。

子公司上海浦公节能环保科技有限公司适用的主要税种及税率如下：

税种	计税依据	税率
增值税	应税收入	6%、17%
城市维护建设税	应纳流转税额	1%
教育附加费	应纳流转税额	3%
地方教育附加	应纳流转税额	2%
企业所得税	应纳税所得额	15%

2014年9月4日子公司浦公节能取得上海市科学技术委员会、上海市财政局、上海市国家税务局、上海市地方税务局联合下发的《高新技术企业证书》，认定有效期3年，证书编号为GF201431000220，根据《国家税务总局关于实施高新技术企业所得税优惠有关问题的通知》国税函[2009]203号的规定，公司自2014年1月1日起至2016年12月31日止，减按15%的税率征收企业所得税。

子公司上海德诺产品质量检测有限公司适用的主要税种及税率如下：

税种	计税依据	税率
增值税	应税收入	6%、17%
城市维护建设税	应纳流转税额	7%
教育附加费	应纳流转税额	3%
地方教育附加	应纳流转税额	2%
企业所得税	应纳税所得额	15%

2012年11月18日子公司德诺检测取得上海市科学技术委员会、上海市财政局、上海市国家税务局、上海市地方税务局联合下发的《高新技术企业证书》，认定有效期3年，证书编号为GF201231000512，根据《国家税务总局关于实施高新技术企业所得税优惠有关问题的通知》国税函[2009]203号的规定，德诺检测自2012年1月1日起至2014年12月31日止，减按15%的税率征收企业所得税。2015年德诺检测高新技术企业优惠期结束，德诺检测已申请复审，**目前高新技术企业认定的复审处于公示阶段**。若高新技术企业证书期满复审不合格或国家调整相关税收优惠政策，德诺检测将可能恢复执行25%的企业所得税税率。无法获得企业所得税税收优惠将给公司的税负、盈利带来一定程度影响。

## 四、公司的主要资产情况

### （一）应收款项

#### 1、应收账款

## 合并数

单位：元

账龄	坏账准备计提比率	2015年4月30日			
		余额	比例(%)	坏账准备	净额
1年以内	5.00%	18,739,342.24	65.40	936,967.11	17,802,375.13
1—2年	10.00%	9,864,368.22	34.43	986,436.82	8,877,931.40
2—3年	30.00%	50,910.00	0.18	15,273.00	35,637.00
3—4年	50.00%	-	-	-	-
4—5年	80.00%	-	-	-	-
5年以上	100.00%	-	-	-	-
合计		28,654,620.46	100.00	1,938,676.93	26,715,943.53

单位：元

账龄	坏账准备计提比率	2014年12月31日			
		余额	比例(%)	坏账准备	净额
1年以内	5.00%	25,706,825.26	96.82	1,285,341.27	24,421,483.99
1—2年	10.00%	692,977.00	2.61	69,297.70	623,679.30
2—3年	30.00%	150,000.00	0.56	45,000.00	105,000.00
3—4年	50.00%	-	-	-	-
4—5年	80.00%	-	-	-	-
5年以上	100.00%	-	-	-	-
合计		26,549,802.26	100.00	1,399,638.97	25,150,163.29

单位：元

账龄	坏账准备计提比率	2013年12月31日			
		余额	比例(%)	坏账准备	净额
1年以内	5.00%	13,879,392.16	92.75	693,969.61	13,185,422.55
1—2年	10.00%	1,084,879.00	7.25	108,487.90	976,391.10
2—3年	30.00%	-	-	-	-
3—4年	50.00%	-	-	-	-
4—5年	80.00%	-	-	-	-
5年以上	100.00%	-	-	-	-
合计		14,964,271.16	100.00	802,457.51	14,161,813.65

## 母公司数

单位：元

账龄	坏账准备计提比率	2015年4月30日			
		余额	比例(%)	坏账准备	净额
1年以内	5.00%	9,010,026.18	47.72	450,501.31	8,559,524.87
1—2年	10.00%	9,864,368.22	52.25	986,436.82	8,877,931.40
2—3年	30.00%	6,480.00	0.03	1,944.00	4,536.00
3—4年	50.00%	-	-	-	-
4—5年	80.00%	-	-	-	-
5年以上	100.00%	-	-	-	-

合计		18,880,874.40	100.00	1,438,882.13	17,441,992.27
----	--	---------------	--------	--------------	---------------

单位：元

账龄	坏账准备计提比率	2014年12月31日			
		余额	比例(%)	坏账准备	净额
1年以内	5.00%	19,768,208.42	96.18	988,410.42	18,779,798.00
1—2年	10.00%	634,147.00	3.09	63,414.70	570,732.30
2—3年	30.00%	150,000.00	0.73	45,000.00	105,000.00
3—4年	50.00%	-	-	-	-
4—5年	80.00%	-	-	-	-
5年以上	100.00%	-	-	-	-
合计		20,552,355.42	100.00	1,096,825.12	19,455,530.30

单位：元

账龄	坏账准备计提比率	2013年12月31日			
		余额	比例(%)	坏账准备	净额
1年以内	5.00%	8,404,702.32	88.57	420,235.12	7,984,467.20
1—2年	10.00%	1,084,879.00	11.43	108,487.90	976,391.10
2—3年	30.00%	-	-	-	-
3—4年	50.00%	-	-	-	-
4—5年	80.00%	-	-	-	-
5年以上	100.00%	-	-	-	-
合计		9,489,581.32	100.00	528,723.02	8,960,858.30

公司最近两年及一期应收账款净额占比情况如下：

单位：元

项目	2015年1-4月	2014年度	2013年度
应收账款净额	26,715,943.53	25,150,163.29	14,161,813.65
营业收入	23,931,676.42	100,687,420.67	44,215,650.39
应收账款净额占营业收入比重(%)	111.63%	24.98%	32.03%
总资产	166,046,659.26	166,529,681.75	170,593,246.81
应收账款净额占总资产比重(%)	16.09%	15.10%	8.30%

公司2013年末、2014年末及2015年4月末应收账款净额分别为14,161,813.65元、25,150,163.29元及26,715,943.53元，应收账款净额占当期总资产的比例分别为8.30%、15.10%及16.09%，应收账款净额与营业收入之比分别为32.03%、24.98%及111.63%。公司2015年4月末及2014年末应收账款金额较2013年末有大幅增长，应收账款净额占总资产及营业收入的比重较高，但总体上，公司应收账款的增加主要是营业收入增长所致。

截至2015年4月30日，账龄1年以内的应收账款约占65.40%，1-2年约占34.43%，2年以上的约占0.18%，公司应收账款总体发生坏账的风险较小。公司2年以上应收账款余额为50,910.00元，其中，36,880.00元为对上海延凯仪器

仪表有限公司应收账款，账龄 2-3 年，公司正积极催讨上述款项，目前已对上述款项计提了 30% 的坏账准备，该款为检测款；6,480.00 元为对上海临港信息科技发展有限公司应收账款，账龄为 2-3 年，公司正积极催讨上述款项，目前已对上述款项计提了 30% 的坏账准备，该款为检测款。

截至 2015 年 4 月 30 日，应收账款前五名的情况如下：

单位：元

单位名称	与本公司关系	金额（元）	账龄	占应收账款总额的比例（%）
上海市食品药品监督管理局	非关联方	5,936,270.22	1 年以内	20.72
中交路桥技术有限公司	非关联方	2,564,000.00	1 年以内	8.95
上海市青浦区公路管理署	非关联方	1,802,557.00	1 年以内	6.29
上海浦东工程建设管理有限公司	非关联方	899,250.00	1 年以内	3.14
		363,649.50	1-2 年	1.27
上海市土地储备中心	非关联方	82,680.00	1 年以内	0.29
		933,352.00	1-2 年	3.26
<b>合计</b>		<b>12,581,758.72</b>		<b>43.92</b>

截至 2014 年 12 月 31 日，应收账款前五名的情况如下：

单位：元

单位名称	与本公司关系	金额（元）	账龄	占应收账款总额的比例（%）
上海市青浦区公路管理署	非关联方	1,802,557.00	1 年以内	6.79
上海市土地储备中心	非关联方	1,317,280.00	1 年以内	4.96
		116,072.00	1-2 年	0.44
上海浦东现代产业开发有限公司	非关联方	1,268,935.00	1 年以内	4.78
		13,245.00	1-2 年	0.05
上海浦东工程建设管理有限公司	非关联方	1,014,595.50	1 年以内	3.82
上海电机学院	非关联方	844,696.42	1 年以内	3.18
<b>合计</b>		<b>6,377,380.92</b>		<b>24.02</b>

截至 2013 年 12 月 31 日，应收账款前五名的情况如下：

单位：元

单位名称	与本公司关系	金额（元）	账龄	占应收账款总额的比例（%）
光明乳业股份有限公司	非关联方	1,291,464.18	1 年以内	8.63
中国检验认证集团上海有限公司	非关联方	906,275.78	1 年以内	6.06
上海浦东工程建设管理有限公司	非关联方	332,855.50	1 年以内	2.22
		564,719.00	1-2 年	3.77
上海葛洲坝绿融置业有限公司	非关联方	696,695.00	1 年以内	4.66
中国人民武装警察部队政治学院	非关联方	600,000.00	1 年以内	4.01
<b>合计</b>		<b>4,392,009.46</b>		<b>29.35</b>

截至 2015 年 4 月 30 日，应收账款中无持公司 5% 以上（含 5%）表决权股份

的股东单位及个人款项。

## 2、预付款项

单位：元

账龄	2015年4月30日		2014年12月31日		2013年12月31日	
	金额	比例 (%)	金额	比例 (%)	金额	比例 (%)
1年以内	1,417,805.75	97.23	1,719,092.26	99.69	5,348,677.90	91.66
1-2年	37,862.00	2.60	5,300.00	0.31	486,378.30	8.34
2-3年	2,510.00	0.17	-	-	-	-
3年以上	-	-	-	-	-	-
<b>合计</b>	<b>1,458,177.75</b>	<b>100.00</b>	<b>1,724,392.26</b>	<b>100.00</b>	<b>5,835,056.20</b>	<b>100.00</b>

公司预付款项主要为预付的材料及运费款等。截至2015年4月30日，公司预付款项账龄基本在1年以内，整体账龄较短。

截至2015年4月30日，预付款项金额前五名的情况如下：

单位：元

单位名称	与本公司关系	金额	占预付款项总额的比例 (%)	账龄	款项性质
中国石化销售有限公司上海石油分公司	非关联方	346,720.25	23.78	1年以内	预付燃油费
上海市环境监测技术装备有限公司	非关联方	339,600.00	23.29	1年以内	预付设备款
上海坤孚车辆配件有限公司	非关联方	130,412.39	8.94	1年以内	预付租金
上海通泰建设工程劳务有限公司	非关联方	104,910.00	7.19	1年以内	预付劳务款
上海盛英科技发展有限公司	非关联方	54,202.50	3.72	1年以内	预付货款
<b>合计</b>		<b>975,845.14</b>	<b>66.92</b>		

截至2014年12月31日，预付款项金额前五名的情况如下：

单位：元

单位名称	与本公司关系	金额	占预付款项总额的比例 (%)	账龄	款项性质
上海坤孚车辆配件有限公司	非关联方	451,998.59	26.21	1年以内	预付租金
江苏天楹之光光电科技有限公司	非关联方	431,004.00	24.99	1年以内	预付货款
中国石油化工股份有限公司上海分公司	非关联方	223,260.09	12.95	1年以内	预付燃油费
上海闽伟投资管理有限公司	非关联方	67,671.00	3.92	1年以内	预付租金
中国石化销售有限公司上海石油分公司	非关联方	60,000.00	3.48	1年以内	预付燃油费
<b>合计</b>		<b>1,233,933.68</b>	<b>71.55</b>		

截至 2013 年 12 月 31 日，预付款项金额前五名的情况如下：

单位：元

单位名称	与本公司关系	金额	占预付款项总额的比例 (%)	账龄	款项性质
上海旺恒建筑劳务有限公司	非关联方	929,650.00	15.93	1 年以内	预付劳务款
上海通泰建设工程劳务有限公司	非关联方	523,158.30	8.97	1 年以内	预付劳务款
上海市农产品质量安全检测中心	非关联方	450,000.00	7.71	1 年以内	预付设备租赁款
上海坤孚车辆配件有限公司	非关联方	378,401.02	6.48	1 年以内	预付租金
上海冠阳进出口有限公司	非关联方	330,000.00	5.66	1 年以内	预付设备款
<b>合计</b>		<b>2,611,209.32</b>	<b>44.75</b>		

截至 2015 年 4 月 30 日，预付款项中无持公司 5%以上（含 5%）表决权股份的股东单位及个人款项。

### 3、其他应收款

合并数

单位：元

账龄	坏账准备计提比率	2015 年 4 月 30 日			
		余额	比例 (%)	坏账准备	净额
1 年以内	5.00%	1,030,876.15	29.58	14,349.50	1,016,526.65
1-2 年	10.00%	2,222,763.70	63.77	-	2,222,763.70
2-3 年	30.00%	197,500.00	5.67	-	197,500.00
3-4 年	50.00%	-	-	-	-
4-5 年	80.00%	34,492.50	0.99	-	34,492.50
5 年以上	100.00%	-	-	-	-
<b>合计</b>		<b>3,485,632.35</b>	<b>100.00</b>	<b>14,349.50</b>	<b>3,471,282.85</b>

单位：元

账龄	坏账准备计提比率	2014 年 12 月 31 日			
		余额	比例 (%)	坏账准备	净额
1 年以内	5.00%	5,236,207.38	66.40	126,442.10	5,109,765.28
1-2 年	10.00%	2,615,685.12	33.17	229,819.51	2,385,865.61
2-3 年	30.00%	-	-	-	-
3-4 年	50.00%	-	-	-	-
4-5 年	80.00%	-	-	-	-
5 年以上	100.00%	-	-	-	-
<b>合计</b>		<b>7,886,385.00</b>	<b>100.00</b>	<b>356,261.61</b>	<b>7,530,123.39</b>

单位：元

账龄	坏账准备计提比率	2013年12月31日			
		余额	比例(%)	坏账准备	净额
1年以内	5.00%	2,633,944.62	87.77	115,252.85	2,518,691.77
1-2年	10.00%	332,450.00	11.08	22,945.00	309,505.00
2-3年	30.00%	34,492.50	1.15	-	34,492.50
3-4年	50.00%	-	-	-	-
4-5年	80.00%	-	-	-	-
5年以上	100.00%	-	-	-	-
合计		3,000,887.12	100.00	138,197.85	2,862,689.27

## 母公司数

单位：元

账龄	坏账准备计提比率	2015年4月30日			
		余额	比例(%)	坏账准备	净额
1年以内	5.00%	765,008.00	78.54	12,100.00	752,908.00
1-2年	10.00%	18,000.00	1.85	-	18,000.00
2-3年	30.00%	191,000.00	19.61	-	191,000.00
3-4年	50.00%	-	-	-	-
4-5年	80.00%	-	-	-	-
5年以上	100.00%	-	-	-	-
合计		974,008.00	100.00	12,100.00	961,908.00

单位：元

账龄	坏账准备计提比率	2014年12月31日			
		余额	比例(%)	坏账准备	净额
1年以内	5.00%	2,853,039.90	53.13	126,442.10	2,726,597.80
1-2年	10.00%	2,517,345.10	46.87	229,819.51	2,287,525.59
2-3年	30.00%	-	-	-	-
3-4年	50.00%	-	-	-	-
4-5年	80.00%	-	-	-	-
5年以上	100.00%	-	-	-	-
合计		5,370,385.00	100.00	356,261.61	5,014,123.39

单位：元

账龄	坏账准备计提比率	2013年12月31日			
		余额	比例(%)	坏账准备	净额
1年以内	5.00%	2,645,811.60	88.84	115,252.85	2,530,558.75
1-2年	10.00%	332,450.00	11.16	22,945.00	309,505.00
2-3年	30.00%	-	-	-	-
3-4年	50.00%	-	-	-	-

4-5年	80.00%	-	-	-	-
5年以上	100.00%	-	-	-	-
<b>合计</b>		<b>2,978,261.60</b>	<b>100.00</b>	<b>138,197.85</b>	<b>2,840,063.75</b>

公司2013年末、2014年末及2015年4月末其他应收款净额分别为286.27万元、753.01万元、347.13万元。其他应收款占公司总资产的比例分别为1.68%、4.52%、2.09%。公司其他应收款主要为融资租赁保证金、投标保证金、房租押金及员工暂借款等。2014年末及2015年4月末余额较高主要有两个方面的原因：第一，2014年起德诺检测采用融资租赁的方式购买检测仪器设备11,725,863.78元，产生对九洲融资租赁（上海）有限公司融资租赁保证金1,894,923.68元；第二，报告期内公司员工存在因拓展业务或个人家庭原因向公司大额借款的情况，个人借款明细如下表：

单位：元

员工	2015年4月30日	2014年12月31日	2013年12月31日
邓岗	30,000.00	938,950.00	30,000.00
葛玮明	35,000.00	462,440.00	462,440.00
毕立国	-	450,150.00	-
宗亚	-	423,550.00	-
俞海峰	-	411,659.00	411,659.00
胡晓	-	399,980.00	399,980.00
鲁欢	-	399,950.00	409,950.00
卫春华	-	470,000.00	-
徐俊	-	309,980.00	309,980.00
张承善	-	246,400.00	102,400.00
王海清	-	179,980.00	179,980.00
何刚	-	168,350.00	168,350.00
李玮	-	119,898.00	119,898.00
<b>合计</b>	<b>65,000.00</b>	<b>4,981,287.00</b>	<b>2,594,637.00</b>

上述员工借款未签订借款合同且未约定支付利息，但均经过借款审批流程，以上款项已于2015年3-4月间陆续归还公司。截至2015年4月30日，应收葛玮明35,000.00元，该款项已于2015年8月收回，其余款项除邓岗备用金30,000.00元外均已全部收回。按照同期银行1年期借款利息计算，2013年度利息收入为7.12万元，2014年度利息收入为28.37万元，2015年1-4月利息收入为5.40万元，而本公司同期利润总额分别为462.02万元、2,395.47万元和-161.70万元，利息收入占公司同期利润总额的比重分别为1.54%、1.18%和-3.34%，占比较小。目前，公司已制定《公司借款管理制度》，规定除因公司业务需要（零星差旅费及备用金）向公司借款，公司员工不得因个人事项向公司借



款。

截至 2015 年 4 月 30 日，其他应收款金额前五名的情况如下：

单位：元

单位名称	与本公司关系	金额	占其他应收款总额的比例 (%)	账龄	欠款原因
九洲融资租赁（上海）有限公司	非关联方	164,400.00	4.72	1 年以内	融资租赁保证金
		1,894,923.68	54.36	1-2 年	
上海浦公认证有限公司	关联方	160,000.00	4.59	1 年以内	暂借款
国网上海市电力公司	非关联方	127,890.00	3.67	1 年以内	电网押金
广东采联采购招标有限公司	非关联方	111,370.00	3.20	1 年以内	投标保证金
上海坤孚车辆配件有限公司	非关联方	100,000.00	2.87	2-3 年	房租押金
<b>合计</b>		<b>2,558,583.68</b>	<b>73.41</b>		

截至 2014 年 12 月 31 日，其他应收款金额前五名的情况如下：

单位：元

单位名称	与本公司关系	金额	占其他应收款总额的比例 (%)	账龄	欠款原因
九洲融资租赁（上海）有限公司	非关联方	1,894,923.68	24.03	1 年以内	融资租赁保证金
邓岗	公司员工	908,950.00	11.53	1 年以内	员工暂借款
		30,000.00	0.38	1-2 年	备用金
卫春华	公司员工	470,000.00	5.96	1 年以内	员工暂借款
葛玮明	关联方	7,000.00	0.09	1 年以内	员工暂借款
		455,440.00	5.78	1-2 年	
毕立国	公司员工	450,150.00	5.71	1 年以内	员工暂借款
<b>合计</b>		<b>4,216,463.68</b>	<b>53.48</b>		

截至 2013 年 12 月 31 日，其他应收款金额前五名的情况如下：

单位：元

单位名称	与本公司关系	金额	占其他应收款总额的比例 (%)	账龄	欠款原因
葛玮明	关联方	427,440.00	14.24	1 年以内	员工暂借款
俞海峰	公司员工	411,659.00	13.72	1 年以内	员工暂借款
胡晓	公司员工	399,980.00	13.33	1 年以内	员工暂借款
鲁欢	公司员工	170,500.00	5.68	1 年以内	员工暂借款
		229,450.00	7.65	1-2 年	
徐俊	公司员工	309,980.00	10.33	1 年以内	员工暂借款
<b>合计</b>		<b>1,949,009.00</b>	<b>64.95</b>		

截至 2015 年 4 月 30 日，公司其他应收款余额中主要款项为：应收九洲融资租

赁（上海）有限公司2,059,323.68元，该款为融资租赁保证金；应收上海浦公认证有限公司160,000.00元，该款为公司暂借给浦公认证的款项，上述款项已于2015年6月收回；应收国网上海市电力公司127,890.00元，该款为川大路厂房建设项目电网押金；应收广东采联采购招标有限公司111,370.00元，该款为项目投标保证金；应收上海坤孚车辆配件有限公司100,000.00元，该款为房租押金。

截至2015年4月30日，其他应收款中无持公司5%以上（含5%）表决权股份的股东单位及个人款项。

### （三）存货

#### 存货明细

单位：元

项 目	2015年4月30日		2014年12月31日		2013年12月31日	
	原值	比例 (%)	原值	比例 (%)	原值	比例 (%)
低值易耗品	60,947.35	0.27	59,120.51	0.38	56,202.41	0.62
未完工检测项目成本	22,302,862.38	99.73	15,519,043.14	99.31	8,827,046.69	97.40
库存商品	38.46	-	48,706.39	0.31	179,555.15	1.98
合 计	<b>22,363,848.19</b>	<b>100.00</b>	<b>15,626,870.04</b>	<b>100.00</b>	<b>9,062,804.25</b>	<b>100.00</b>

公司存货主要包括未完工项目成本、低值易耗品与少量库存商品。公司按照单个项目为核算对象，分别核算各个项目的实际成本。项目未完工前，按单个项目归集所发生的实际成本，包括直接材料、人工费用、其他费用等。期末或者项目完工时，按照完工进度确认收入的同时结转该项目相应进度的项目成本。存货中的未完工项目主要指项目累计发生成本扣除按照完工进度已经结转营业成本后的余额。2015年4月末存货余额较高，主要是由于随着公司新签检测项目的数量以及金额规模的增加，期末公司未完工项目成本大幅上升，导致存货余额大幅增加。其中，启东新村沙项目B-08单元桩基检测工程项目未完工项目成本为953,503.79元，青浦区27座市政桥梁定期检测未完工项目成本为686,152.51元，嘉定区城市桥梁结构定期检测项目（二标）未完工项目成本为624,302.15元，闵行城市桥梁结构定期检测（四标）未完工项目成本为580,206.10元，上海市轨道交通17号线工程材料检测3标未完工项目成本为564,117.74元。

公司期末对存货进行减值测试，未发现存货发生减值的情形，故未计提存货跌价准备。

## (四) 长期股权投资(母公司)

单位: 元

被投资单位名称	持股比例 (%)	2014年12月31日	本期增减	减值准备	2015年4月30日	核算方法
上海浦公节能环保科技有限公司	90.00	9,000,000.00			9,000,000.00	成本法
上海德诺产品检测有限公司	100.00	82,000,000.00		497,800.00	81,502,200.00	成本法
合计		91,000,000.00	-	497,800.00	90,502,200.00	

续表:

单位: 元

被投资单位名称	持股比例 (%)	2013年12月31日	本期增减	减值准备	2014年12月31日	核算方法
上海浦公节能环保科技有限公司	90.00	3,600,000.00	5,400,000.00		9,000,000.00	成本法
上海德诺产品检测有限公司	100.00	82,000,000.00			82,000,000.00	成本法
合计		85,600,000.00	5,400,000.00	-	91,000,000.00	

续表:

单位: 元

被投资单位名称	持股比例 (%)	2012年12月31日	本期增减	减值准备	2013年12月31日	核算方法
上海浦公节能环保科技有限公司	90.00	-	3,600,000.00		3,600,000.00	成本法
上海德诺产品检测有限公司	100.00	-	82,000,000.00		82,000,000.00	成本法
合计		-	85,600,000.00	-	85,600,000.00	

## (五) 固定资产

## 固定资产及累计折旧情况

固定资产原值

单位: 元

类别	2014年12月31日	本期增加	本期减少	2015年4月30日
检测设备	27,506,952.14	1,310,501.36	-	28,817,453.50
电气设备	1,782,080.22	54,140.45	96,981.16	1,739,239.51
办公设备	674,419.32	2,427.35	-	676,846.67
交通工具	4,435,531.19	-	-	4,435,531.19
合同能源管理项目	-	1,715,523.55	-	1,715,523.55

合 计	34,398,982.87	3,082,592.71	96,981.16	37,384,594.42
-----	---------------	--------------	-----------	---------------

续表:

单位: 元

类 别	2013年12月31日	本期增加	本期减少	2014年12月31日
检测设备	13,851,047.66	13,695,302.03	39,397.55	27,506,952.14
电气设备	1,390,994.03	441,208.08	50,121.89	1,782,080.22
办公设备	624,415.78	52,187.56	2,184.02	674,419.32
交通工具	4,689,544.69	-	254,013.50	4,435,531.19
合同能源管理项目	-	-	-	-
合 计	20,556,002.16	14,188,697.67	345,716.96	34,398,982.87

续表:

单位: 元

类 别	2012年12月31日	本期增加	本期减少	2013年12月31日
检测设备	11,104,671.46	2,746,376.20	-	13,851,047.66
电气设备	1,225,445.16	165,548.87	-	1,390,994.03
办公设备	566,991.98	57,423.80	-	624,415.78
交通工具	4,148,704.99	540,839.70	-	4,689,544.69
合同能源管理项目	-	-	-	-
合 计	17,045,813.59	3,510,188.57	-	20,556,002.16

累计折旧

单位: 元

类 别	2014年12月31日	本期增加	本期减少	2015年4月30日
检测设备	5,081,490.05	1,514,111.60	-	6,595,601.65
电气设备	1,028,552.12	116,927.25	83,121.96	1,062,357.41
办公设备	306,414.12	42,648.03	-	349,062.15
交通工具	2,108,091.46	248,906.36	-	2,356,997.82
合同能源管理项目	-	-	-	-
合 计	8,524,547.75	1,922,593.24	83,121.96	10,364,019.03

续表:

单位: 元

类 别	2013年12月31日	本期增加	本期减少	2014年12月31日
检测设备	1,784,287.62	3,305,538.36	8,335.93	5,081,490.05
电气设备	743,350.44	331,390.06	46,188.38	1,028,552.12
办公设备	183,159.06	124,457.24	1,202.18	306,414.12
交通工具	1,203,791.52	1,048,712.05	144,412.11	2,108,091.46
合同能源管理项目	-	-	-	-
合 计	3,914,588.64	4,810,097.71	200,138.60	8,524,547.75

单位: 元

类 别	2012年12月31日	本期增加	本期减少	2013年12月31日
检测设备	732,463.57	1,051,824.05	-	1,784,287.62
电气设备	288,094.67	455,255.77	-	743,350.44
办公设备	72,465.42	110,693.64	-	183,159.06

交通工具	421,200.66	782,590.86	-	1,203,791.52
合同能源管理项目	-	-	-	-
<b>合计</b>	<b>1,514,224.32</b>	<b>2,400,364.32</b>	<b>-</b>	<b>3,914,588.64</b>

## 固定资产净值

单位：元

类别	2015年4月30日	2014年12月31日	2013年12月31日
检测设备	22,221,851.85	22,425,462.09	12,066,760.04
电气设备	676,882.10	753,528.10	647,643.59
办公设备	327,784.52	368,005.20	441,256.72
交通工具	2,078,533.37	2,327,439.73	3,485,753.17
合同能源管理项目	1,715,523.55	-	-
<b>合计</b>	<b>27,020,575.39</b>	<b>25,874,435.12</b>	<b>16,641,413.52</b>

注：合同能源管理项目，在有关合同或协议内，按直线法进行分摊，不留残值。

公司现有固定资产处于良好状态，不存在各项减值迹象，故对固定资产未计提减值准备。

截至2015年4月30日，公司通过融资租赁租入的固定资产情况如下：

项目	账面原值	累计折旧	减值准备	账面价值
检测设备	11,000,661.03	1,336,986.19	-	9,663,674.84
<b>合计</b>	<b>11,000,661.03</b>	<b>1,336,986.19</b>	<b>-</b>	<b>9,663,674.84</b>

## (六) 在建工程

报告期内，公司在建工程变动情况如下：

单位：元

项目	2014年12月31日	本期增加	本期转出	2015年4月30日
川大路厂房建设	5,552,481.62	1,250,337.10		6,802,818.72
上海市公安局出入境管理局办公大楼节能改造项目	451,094.37	471,099.00	922,193.37	-
上海市公安局思南路99号大院节能改造项目	487,076.18	306,254.00	793,330.18	-
<b>合计</b>	<b>6,490,652.17</b>	<b>2,027,690.10</b>	<b>1,715,523.55</b>	<b>6,802,818.72</b>

单位：元

项目	2013年12月31日	本期增加	本期转出	2014年12月31日
川大路厂房建设	-	5,552,481.62	-	5,552,481.62
上海市公安局出入境管理局办公大楼节能改造项目	-	451,094.37	-	451,094.37
上海市公安局思南路99号大院节能改造项目	-	487,076.18	-	487,076.18
<b>合计</b>	<b>-</b>	<b>6,490,652.17</b>	<b>-</b>	<b>6,490,652.17</b>

期末在建工程余额为公司川大路厂房建设项目，工程的主要承包方上海现代建

筑设计（集团）工程建设咨询有限公司，目前该工程处于地基基础建设阶段。截至2015年4月末，该项目工程进度为15%，预计2016年4月完工，不存在已达到可使用状态但未结转固定资产的情形，资本化利息余额130,908.05元。该厂房建设项目预算为4800万元，预计后续仍需投入4120万元，公司2015年2月与中信银行股份有限公司上海分行就上述新建厂房项目签订固定资产借款合同，合同项下贷款金额为4000万元，贷款期限自2015年2月3日至2020年2月2日。

### （七）无形资产

报告期内，公司无形资产变动情况如下：

单位：元

项 目	2014年12月31日	本期增加	本期减少	2015年4月30日
无形资产原值	46,642,300.00	-	-	46,642,300.00
累计摊销	2,254,002.56	210,053.24	-	2,464,055.80
无形资产净值	44,388,297.44	-	210,053.24	44,178,244.20

单位：元

项 目	2013年12月31日	本期增加	本期减少	2014年12月31日
无形资产原值	46,642,300.00	-	-	46,642,300.00
累计摊销	1,623,842.84	630,159.72	-	2,254,002.56
无形资产净值	45,018,457.16	-	630,159.72	44,388,297.44

单位：元

项 目	2012年12月31日	本期增加	本期减少	2013年12月31日
无形资产原值	30,990,000.00	15,652,300.00	-	46,642,300.00
累计摊销	993,716.57	630,126.27	-	1,623,842.84
无形资产净值	29,996,283.43	15,652,300.00	630,126.27	45,018,457.16

截至2015年4月30日，公司无形资产具体情况如下：

单位：元

名称	原值	实计累计摊销	净值
专利	70,000.00	41,805.46	28,194.54
土地使用权	30,920,000.00	2,422,250.34	28,497,749.66
可辨认无形资产	15,652,300.00	-	15,652,300.00
合计	46,642,300.00	2,464,055.80	44,178,244.20

截至2015年4月30日，公司无形资产主要为独占许可专利、土地使用权及因非同一控制下企业合并形成的可辨认无形资产。独占许可专利为“桥梁挠度和位移的检测装置及检测方法”（专利号：ZL200710103777.0），系公司从重庆交通大学处授权取得，公司对专利按照合同有效期6年进行摊销，摊销采用直线法；土地使用权为坐落于川沙镇陈行村3/3丘土地，即公司川大路厂房建设项目土地，公司对土地使用权按照50年进行摊销，摊销采用直线法；可辨认无形资产为2013年9月收

购德诺检测时区别于商誉并单独确认其持有的实验室认可证书、食品检测机构资质认定证书及资质认定计量认证证书，根据万隆（上海）资产评估有限公司出具的关于万隆评报字（2015）第 1315 号的评估报告，上述三项证书经评估公允价值为 15,652,300.00 元，虽然上述证书存在有效期，但由于可到期续期，其使用寿命不确定，因此不予摊销。公司期末对无形资产进行检查，未关注到无形资产发生减值的情形，故未对无形资产计提减值准备。

### （十）商誉

单位：元

被投资单位名称或形成商誉的事项	2014年12月31日	本期增加	本期减少	期末减值准备	2015年4月30日
上海德诺产品质量检测有限公司	21,535,707.98	-	-	497,800.00	21,037,907.98
合计	21,535,707.98	-	-	497,800.00	21,037,907.98

单位：元

被投资单位名称或形成商誉的事项	2013年12月31日	本期增加	本期减少	期末减值准备	2014年12月31日
上海德诺产品质量检测有限公司	21,535,707.98	-	-	-	21,535,707.98
合计	21,535,707.98	-	-	-	21,535,707.98

单位：元

被投资单位名称或形成商誉的事项	2012年12月31日	本期增加	本期减少	期末减值准备	2013年12月31日
上海德诺产品质量检测有限公司	-	21,535,707.98	-	-	21,535,707.98
合计	-	21,535,707.98	-	-	21,535,707.98

2013年9月公司通过股权转让方式收购德诺检测支付合并对价8,200万元，获得德诺检测100%的股份，对应的净资产公允价值为6,046.43万元，形成商誉2,153.57万元。期末公司对商誉进行减值测试，减值测试结果表明商誉的可收回金额低于其账面价值49.78万元，因此期末对商誉计提减值准备49.78万元。

### （八）长期待摊费用

单位：元

项目	2014年12月31日	本期增加	本期摊销	2015年4月30日
经营性租赁办公用房装修费	1,049,089.66		174,848.28	874,241.38
合计	1,049,089.66	-	174,848.28	874,241.38

续表：

单位：元

项 目	2013年12月31日	本期增加	本期摊销	2014年12月31日
经营性租赁办公用房装修费	1,573,634.49		524,544.83	1,049,089.66
合计	1,573,634.49	-	524,544.83	1,049,089.66

续表：

单位：元

项 目	2012年12月31日	本期增加	本期摊销	2013年12月31日
经营性租赁办公用房装修费	2,098,179.32		524,544.83	1,573,634.49
合计	2,098,179.32	-	524,544.83	1,573,634.49

注：公司长期待摊费用按照60个月进行摊销。

## （九）资产减值准备计提情况

### 1、主要资产减值准备计提依据

（1）坏账准备：公司采用备抵法核算坏账损失。①对于单项金额重大且有客观证据表明发生了减值的应收款项，应单项计提坏账准备。坏账准备根据其未来现金流量现值低于其账面价值的差额计提；期末余额在500万元以上。②对于单项金额非重大以及经单独测试后未减值的单项金额重大的应收款项，根据相同账龄应收款项组合的实际损失率为基础，结合现时情况确定各项组合计提坏账准备的比例。账龄分析法账龄的划分和提取比例如下：

#### A、应收款项

账 龄	计提比例（%）
1年以内（含1年）	5.00%
1-2年（含2年）	10.00%
2-3年（含3年）	30.00%
3-4年（含4年）	50.00%
4-5年（含5年）	80.00%
5年以上	100.00%

#### B、其他应收款

账 龄	计提比例（%）
1年以内（含1年）	5.00
1-2年（含2年）	10.00
2-3年（含3年）	30.00
3-4年（含4年）	50.00
4-5年（含5年）	80.00
5年以上	100.00

对于备用金、保证金、押金组合，一般不计提坏账准备，如果有客观证据表明备用金、保证金、押金性质的应收款项发生减值，采用单项认定坏账准备，将其账面价值减记至可收回金额。



(2) 存货跌价准备：在资产负债表日，存货按照成本与可变现净值孰低计量。当其可变现净值低于成本时，提取存货跌价准备。存货跌价准备按单个存货项目的成本高于其可变现净值的差额提取。计提存货跌价准备后，如果以前减记存货价值的影响因素已经消失，导致存货的可变现净值高于其账面价值的，在原先已计提的存货跌价准备金额内予以转回，转回的金额计入当期损益。

(3) 固定资产减值准备：公司在每期末判断固定资产是否存在可能发生减值的迹象。固定资产存在减值迹象的，估计其可收回金额。可收回金额根据固定资产的公允价值减去处置费用后的净额与固定资产预计未来现金流量的现值两者之间较高者确定。当固定资产的可收回金额低于其账面价值的，将固定资产的账面价值减记至可收回金额，减记的金额确认为固定资产减值损失，计入当期损益，同时计提相应的固定资产减值准备。固定资产减值损失确认后，减值固定资产的折旧在未来期间作相应调整，以使该固定资产在剩余使用寿命内，系统地分摊调整后的固定资产账面价值（扣除预计净残值）。固定资产的减值损失一经确认，在以后会计期间不再转回。有迹象表明一项固定资产可能发生减值的，企业以单项固定资产为基础估计其可收回金额。企业难以对单项固定资产的可收回金额进行估计的，以该固定资产所属的资产组为基础确定资产组的可收回金额。

(4) 无形资产减值准备：对于使用寿命确定的无形资产，如有明显减值迹象的，期末进行减值测试。对于使用寿命不确定的无形资产，每期末进行减值测试。对无形资产进行减值测试，估计其可收回金额。有迹象表明一项无形资产可能发生减值的，公司以单项无形资产为基础估计其可收回金额。公司难以对单项资产的可收回金额进行估计的，以该无形资产所属的资产组为基础确定无形资产组的可收回金额。可收回金额根据无形资产的公允价值减去处置费用后的净额与无形资产预计未来现金流量的现值两者之间较高者确定。当无形资产的可收回金额低于其账面价值的，将无形资产的账面价值减记至可收回金额，减记的金额确认为无形资产减值损失，计入当期损益，同时计提相应的无形资产减值准备。无形资产减值损失确认后，减值无形资产的折耗或者摊销费用在未来期间作相应调整，以使该无形资产在剩余使用寿命内，系统地分摊调整后的无形资产账面价值（扣除预计净残值）。无形资产的减值损失一经确认，在以后会计期间不再转回。

(5) 商誉减值准备：在财务报表中单独列示的商誉，在进行减值测试时，将商誉的账面价值分摊至预期从企业合并的协同效应中受益的资产组或资产组

组合。测试结果表明包含分摊的商誉的资产组或资产组组合的可收回金额低于其账面价值的，确认相应的减值损失。减值损失金额先抵减分摊至该资产组或资产组组合的商誉的账面价值，再根据资产组或资产组组合中除商誉以外的其他各项资产的账面价值所占比重，按比例抵减其他各项资产的账面价值。

## 2、减值准备实际计提情况

报告期内公司对应收款项计提了坏账准备，具体计提的准备情况如下：

单位：元

项 目	2015年4月30日	2014年12月31日	2013年12月31日
应收账款坏账准备	1,938,676.93	1,399,638.97	802,457.51
其他应收款坏账准备	14,349.50	356,261.61	138,197.85
商誉减值准备	497,800.00	-	-
合 计	2,450,826.43	1,755,900.58	940,655.36

除上述减值准备以外，公司未对其它资产计提减值准备。

## 五、公司重大债务情况

### （一）短期借款

单位：元

借款性质	2015年4月30日	2014年12月31日	2013年12月31日
保证借款	28,000,000.00	25,000,000.00	15,000,000.00
抵押加保证借款			8,000,000.00
合 计	28,000,000.00	25,000,000.00	23,000,000.00

截至2015年4月30日，公司短期借款情况如下：

贷款人	贷款总额(元)	期间	利率	保证人/质押物/抵押物
上海浦东发展银行股份有限公司宝山支行	18,000,000.00	2015年2月9日 -2016年2月8日	6.16%	实际控制人林鑫及其妻子于海萍、上海创力接力融资担保有限公司提供保证担保
兴业银行股份有限公司上海沪闵支行	5,000,000.00	2015年1月5日 -2016年1月4日	7.28%	实际控制人林鑫及其妻子于海萍、上海金开融资担保有限公司提供保证担保
招商银行上海金桥支行	5,000,000.00	2015年1月8日 -2015年7月8日	7.00%	实际控制人林鑫、上海德诺产品检测有限公司、上海浦东新区公路建设发展有限公司提供保证担保

公司已于2015年7月8日归还了招商银行上海金桥支行5,000,000.00元借款。

## (二) 应付账款

单位：元

账龄	2015年4月30日		2014年12月31日		2013年12月31日	
	金额	比例(%)	金额	比例(%)	金额	比例(%)
1年以内	2,764,061.08	89.09	3,743,564.22	93.68	3,365,598.40	90.01
1-2年	226,609.47	7.30	252,508.00	6.32	373,457.81	9.99
2-3年	111,870.70	3.61	-	-	-	-
3年以上	-	-	-	-	-	-
<b>合计</b>	<b>3,102,541.25</b>	<b>100.00</b>	<b>3,996,072.22</b>	<b>100.00</b>	<b>3,739,056.21</b>	<b>100.00</b>

公司应付账款主要为公司向供应商采购未付的材料款。

截至2015年4月30日，应付账款金额前五名的情况如下：

单位：元

单位名称	与本公司关系	金额	占应付款总额的比例(%)	账龄	款项性质
江苏天楹之光光电科技有限公司	非关联方	990,234.00	31.92	1年以内	货款
华荣科技股份有限公司	非关联方	481,836.00	15.53	1年以内	货款
上海夸父太阳能工程有限公司	非关联方	240,950.00	7.77	1年以内	货款
上海锡仪试验仪器有限公司	非关联方	160,000.00	5.16	1年以内	设备款
上海磊申建设工程有限公司	非关联方	157,000.00	5.06	1年以内	劳务款
<b>合计</b>		<b>2,030,020.00</b>	<b>65.44</b>		

截至2014年12月31日，应付账款金额前五名的情况如下：

单位：元

单位名称	与本公司关系	金额	占应付款总额的比例(%)	账龄	款项性质
华荣科技股份有限公司	非关联方	501,740.15	12.56	1年以内	货款
上海同陆基础工程有限公司	非关联方	400,000.00	10.01	1年以内	劳务款
北京振翔工贸有限公司	非关联方	289,955.52	7.26	1年以内	货款
上海市产品质量安全检测中心	非关联方	278,514.81	6.97	1年以内	服务费
上海旺恒建筑劳务有限公司	非关联方	275,926.00	6.90	1年以内	劳务款
<b>合计</b>		<b>1,746,136.48</b>	<b>43.70</b>		

截至2013年12月31日，应付账款金额前五名的情况如下：

单位：元

单位名称	与本公司关系	金额	占应付款总额的比例(%)	账龄	款项性质
上海苏高贸易有限公司	非关联方	517,521.00	13.84	1年以内	货款
上海旺恒建筑劳务有限	非关联方	483,210.00	12.92	1年以内	劳务款

公司					
上海叶鹏市政建设工程有限公司	非关联方	452,696.00	12.11	1年以内	劳务款
上海华龙测试仪器有限公司	非关联方	300,000.00	8.02	1年以内	设备款
上海夸文太阳能工程有限公司	非关联方	255,000.00	6.82	1年以内	货款
<b>合计</b>		<b>2,008,427.00</b>	<b>53.71</b>		

截至2015年4月30日，应付账款中无持公司5%以上（含5%）表决权股份的股东单位及个人款项。

### （三）预收款项

单位：元

账龄	2015年4月30日		2014年12月31日		2013年12月31日	
	金额	比例(%)	金额	比例(%)	金额	比例(%)
1年以内	2,985,555.44	72.84	4,526,018.07	95.35	3,369,326.10	100.00
1-2年	1,099,534.50	26.83	220,521.00	4.65	-	-
2-3年	13,616.00	0.33	-	-	-	-
3年以上	-	-	-	-	-	-
<b>合计</b>	<b>4,098,705.94</b>	<b>100.00</b>	<b>4,746,539.07</b>	<b>100.00</b>	<b>3,369,326.10</b>	<b>100.00</b>

截至2015年4月30日，预收款项前五名的情况如下：

单位：元

单位名称	与本公司关系	金额	占预收款项总额的比例(%)	账龄
上海市水务建设工程安全质量监督中心站	非关联方	1,048,000.00	25.57	1年以内
上海浙铁绿城房地产开发有限公司	非关联方	429,370.00	10.48	1-2年
上海轨道交通申嘉线发展有限公司	非关联方	376,739.11	9.19	1年以内
上海葛洲坝绿融置业有限公司	非关联方	320,455.00	7.82	1年以内
上海市宝山区政府重大工程建设项目管理中心	非关联方	249,225.00	6.08	1-2年
<b>合计</b>		<b>2,423,789.11</b>	<b>59.14</b>	

截至2014年12月31日，预收款项前五名的情况如下：

单位：元

单位名称	与本公司关系	金额	占预收款项总额的比例(%)	账龄
上海宝信软件股份有限公司	非关联方	1,478,925.34	31.16	1年以内
上海浙铁绿城房地产开发有限公司	非关联方	429,370.00	9.05	1年以内
上海葛洲坝绿融置业有限公司	非关联方	320,195.00	6.75	1年以内
上海市水务建设工程安全质量监	非关联方	270,000.00	5.69	1年以内

督中心站				
上海市浦东新区环境保护和市容卫生管理局	非关联方	250,000.00	5.27	1年以内
<b>合计</b>		<b>2,748,490.34</b>	<b>57.92</b>	

截至2013年12月31日，预收款项前五名的情况如下：

单位：元

单位名称	与本公司关系	金额	占预收款项总额的比例(%)	账龄
上海银溢电器安装工程有限公司	非关联方	897,580.00	26.64	1年以内
上海市浦东新区金桥城市管理署	非关联方	624,620.00	18.54	1年以内
上海浦东现代产业开发有限公司	非关联方	574,977.00	17.07	1年以内
上海铁路技术咨询服务局有限公司	非关联方	356,000.00	10.57	1年以内
浦东江镇建筑安装工程有限公司	非关联方	150,000.00	4.45	1年以内
<b>合计</b>		<b>2,603,177.00</b>	<b>77.27</b>	

截至2015年4月30日，预收款项中无持公司5%以上（含5%）表决权股份的股东单位及个人款项。

#### （四）其他应付款

单位：元

账龄	2015年4月30日		2014年12月31日		2013年12月31日	
	金额	比例(%)	金额	比例(%)	金额	比例(%)
1年以内	29,500,828.36	99.34	11,870,431.13	38.07	62,659,039.06	85.59
1-2年	182,100.00	0.61	17,300,758.23	55.48	10,546,544.91	14.41
2-3年	14,810.00	0.05	2,011,236.92	6.45	-	-
3年以上	-	-	-	-	-	-
<b>合计</b>	<b>29,697,738.36</b>	<b>100.00</b>	<b>31,182,426.28</b>	<b>100.00</b>	<b>73,205,583.97</b>	<b>100.00</b>

截至2015年4月30日，其他应付款余额前五名的情况如下：

单位：元

名称	与本公司关系	金额	占其他应付款的比例(%)	账龄	款项性质
林鑫	关联方	29,076,775.90	97.91	1年以内	股东借款
上海浦公建设工程质量检测有限公司工会委员会	关联方	180,000.00	0.61	1-2年	暂借款
上海塘南实业公司	非关联方	127,854.00	0.43	1年以内	房租款
钱卫平	非关联方	56,416.10	0.19	1年以内	代收代付款
赛默飞世尔科技（中国）有限公司	非关联方	17,591.45	0.06	1年以内	设备尾款

合 计		29,458,637.45	99.20		
-----	--	---------------	-------	--	--

注：公司应付上海浦公建设工程质量检测有限公司工会委员会 18 万元暂借款已于 2015 年 6 月归还。

截至 2014 年 12 月 31 日，其他应付款余额前五名的情况如下：

单位：元

名称	与本公司关系	金额	占其他应付款	账龄	款项性质
			的比例 (%)		
林鑫	关联方	11,314,063.78	36.28	1 年以内	股东借款
		17,287,458.23	55.44	1-2 年	
		2,011,236.92	6.45	2-3 年	
上海浦公建设工程质量检测有限公司工会委员会	关联方	180,000.00	0.58	1 年以内	暂借款
社保费用	非关联方	98,028.20	0.31	1 年以内	代扣代缴款
工会经费	非关联方	60,559.34	0.19	1 年以内	应付工会经费
钱卫平	非关联方	56,396.10	0.18	1 年以内	代收代付款
		20.00	-	1-2 年	押金
合 计		31,007,762.57	99.43		

截至 2013 年 12 月 31 日，其他应付款余额前五名的情况如下：

单位：元

名称	与本公司关系	金额	占其他应付款	账龄	款项性质
			的比例 (%)		
林鑫	关联方	44,137,408.23	60.29	1 年以内	股东借款
		10,533,691.62	14.39	1-2 年	
胡海晖	关联方	7,000,050.00	9.56	1 年以内	股东借款
顾金水	关联方	6,000,000.00	8.20	1 年以内	股东借款
臧韧	关联方	5,000,050.00	6.83	1 年以内	股东借款
信都国际租赁有限公司	非关联方	415,940.95	0.57	1 年以内	应付融资租赁款
合 计		73,087,140.80	99.84		

截至 2015 年 4 月 30 日，其他应付款中持公司 5%以上（含 5%）表决权股份的股东单位及个人如下：

股东单位名称	欠款金额	所占余额比例 (%)	欠款性质及原因
林鑫	29,076,775.90	97.91	股东借款
合计	29,076,775.90	97.91	

## (五) 应交税费

单位：元

项 目	2015年4月30日	2014年12月31日	2013年12月31日
增值税	394,550.89	1,054,300.48	312,722.97
营业税	77,396.95	166,092.94	
企业所得税	3,171,260.07	3,468,094.34	2,327,545.25
个人所得税	71,811.22	203,151.75	4,768,813.98
城市维护建设税	5,365.03	34,391.57	29,582.64
教育费附加	10,622.97	72,696.76	55,454.86
土地使用税	24,000.00		
印花税	5,700.00	5,400.00	2,100.00
河道管理费	2,124.59	14,539.35	11,090.96
合 计	3,762,831.72	5,018,667.19	7,507,310.66

## (六) 一年内到期的非流动负债

借款性质	2015年4月30日	2014年12月31日	2013年12月31日
保证借款	5,500,000.00	5,000,000.00	2,000,000.00
合 计	5,500,000.00	5,000,000.00	2,000,000.00

## (七) 长期借款

借款性质	2015年4月30日	2014年12月31日	2013年12月31日
保证加抵押借款	14,741,225.00	12,000,000.00	14,000,000.00
减：一年内到期的长期借款	5,500,000.00	5,000,000.00	2,000,000.00
合 计	9,241,225.00	7,000,000.00	12,000,000.00

截至2015年4月30日，公司长期借款情况如下：

贷款人	贷款余额(元)	期间	利率	保证人/质押物/抵押物
上海浦东发展银行股份有限公司宝山支行	9,500,000.00	2013年8月30日 -2015年8月29日	5.75%	林鑫提供最高额1556万元保证担保/实际控制人林鑫及其妻子于海萍提供位于黄金城道500弄5号1901室、地下1层车位307作抵押担保
中信银行上海张江支行	5,241,225.00	2015年3月6日 -2020年2月2日	6.61%	实际控制人林鑫及其妻子于海萍、上海浦东新区公路建设发展有限公司提供保证担保/公司提供位于川沙镇陈行村3/3丘土地作抵押担保

## 六、股东权益情况

单位：元

项 目	2015年4月30日	2014年12月31日	2013年12月31日
实收资本	50,000,000.00	50,000,000.00	37,500,000.00
资本公积	-	-	-
盈余公积	541,004.39	541,004.39	220,340.95
未分配利润	21,960,492.28	23,292,805.51	3,040,150.66
少数股东权益	986,395.85	1,006,652.91	278,899.54
<b>股东权益合计</b>	<b>73,487,892.52</b>	<b>74,840,462.81</b>	<b>41,039,391.15</b>

2015年6月11日，有限公司召开临时股东会，全体股东一致同意有限公司按照截至2015年4月30日经审计的净资产55,384,465.48元按照1.1077:1比例折股，整体变更为股份公司，变更后股份公司注册资本5,000.00万元，剩余部分5,384,465.48元计入资本公积。

## 七、关联方、关联方关系及重大关联方交易情况

### (一) 公司主要关联方

#### 1、存在控制关系的关联方

关联方名称（姓名）	关联关系
林鑫	控股股东、实际控制人、董事长
德诺检测	公司全资子公司
浦公节能	公司控股90%的子公司

#### 2、不存在控制关系的关联方

关联方名称（姓名）	关联关系
臧韧	副董事长，持有公司8%的股份
邬微	董事、副总经理，持有公司1.25%的股份
胡海晖	董事，持有公司1.25%的股份
张宏君	董事、副总经理
赵亚军	监事会主席
肖怡	职工代表监事
葛玮明	职工代表监事
徐利军	副总经理
王晓琴	董事会秘书、财务总监
元佳投资	持股5%以上股东
浦公认证	公司参股公司
于海萍	公司实际控制人林鑫之妻
鹏程工程	控股股东控制的公司
浦东公路	控股股东控制的公司
西安海佳	控股股东控制的公司



西安祥瑞	控股股东控制的公司
通泰劳务	控股股东控制的公司
万江教育	浦东公路参股的公司
东华美钻小贷	浦东公路参股的公司

### 3、关联方基本情况

(1) 主要关联自然人林鑫、臧韧、邬微、胡海晖、张宏君、赵亚军、肖怡、葛玮明、徐利军、王晓琴的基本情况详见本公开转让说明书“第一节 基本情况”之“五、公司董事、监事、高级管理人员”。

于海萍女士，1963年7月出生，加拿大国籍，护照号码：BA674\*\*\*。

(2) 关联法人元佳投资的基本情况详见本公开转让说明书“第一节 基本情况”之“三、公司股权结构”之“(三) 其他持股5%以上股东基本情况”；关联法人鹏程工程、浦东公路、西安海佳、西安祥瑞、通泰劳务的基本情况详见本公开转让说明书“第三节 公司治理”之“六、同业竞争”；公司子公司德诺检测、浦公节能及参股公司浦公认证的基本情况详见本公开转让说明书“第三节 公司治理”之“七、公司对外投资情况”。其他关联法人情况具体如下：

#### ①万江教育

公司名称	上海万江教育投资管理有限公司
注册号	310109000411667
住所	上海市临平北路50号207、208、209室
法定代表人	杜锦豪
注册资本	2000万元
企业类型	其他有限责任公司
经营范围	教育投资管理，销售文教用品，教学器材。【依法须经批准的项目，经相关部门批准后方可开展经营活动】
成立日期	2005年7月21日

#### ②东华美钻小贷

公司名称	上海虹口东华美钻小额贷款股份有限公司
注册号	310000000118296
住所	上海市虹口区四川北路1350号1003室
法定代表人	吴炯明
注册资本	10000万元
企业类型	其他股份有限公司(非上市)

经营范围	发放贷款及相关的咨询活动。【依法须经批准的项目，经相关部门批准后方可开展经营活动】
成立日期	2013年4月28日

## （二）关联交易

### 1、经常性关联交易

#### （1）公司与实际控制人资金往来

由于有限公司时期未形成有效的关联交易管理规范体系，且随着公司规模的不不断扩大，公司现金流较为紧张，为了维持公司的正常运营，实际控制人林鑫在报告期内向公司出借了大量资金。公司与实际控制人林鑫签订了借款协议，约定按照年利率 5.40% 支付利息，报告期内金融机构人民币 1 年期贷款利率为 6.00%，公司约定利率略低于同期贷款利息，较同期贷款利率下浮 10%，价格基本公允。报告期内实际控制人林鑫借款明细如下：

单位：元

项目	2015年4月30日	2014年12月31日	2013年12月31日
林鑫-应付本金	28,850,000.00	24,850,000.00	51,150,000.00
林鑫-应付利息	226,775.90	5,762,758.93	3,521,099.85
合计	<b>29,076,775.90</b>	<b>30,612,758.93</b>	<b>54,671,099.85</b>

报告期内各期间关联方拆入和拆出的金额明细如下：

单位：元

年份	借款	还款	当年年末余额
2013年度	39,700,000.00	15,000,000.00	51,150,000.00
2014年度	4,000,000.00	30,300,000.00	24,850,000.00
2015年1-4月	7,000,000.00	3,000,000.00	28,850,000.00

公司已于 2015 年 8 月 10 日进行了增资，公司股本由 5000 万元增至 8000 万元，增资价格为 1 元/股。其中，股东林鑫以持有公司的债权进行本次增资，实缴 2370 万元；股东臧韧以货币进行本次增资，实缴 240 万元；股东潘梅以货币进行本次增资，实缴 90 万元；股东上海元佳投资管理合伙企业（有限合伙）以货币进行本次增资，实缴 300 万元。2015 年 8 月 21 日，公司已归还对实际控制人林鑫剩余债务 5,376,775.90 元。

#### （2）公司向关联方采购

报告期内，公司存在接受关联公司上海通泰建设工程劳务有限公司劳务的关联交易。交易金额具体如下：

单位：元

关联方名称	2015年1-4月	2014年度	2013年度
上海通泰建设工程劳务有限公司	236,986.16	1,350,105.61	-
占当期采购总额的比例(%)	2.12%	4.22%	-

报告期内，上海通泰建设工程劳务有限公司向公司提供辅助劳务，如桩基静载测试物品拆卸搬运、管线业务的表面钻孔、桥检业务的辅助设施固定等劳力工作，存在一定的必要性。上述劳务按照上海市最低工资标准为基础适量上浮的单位劳务成本，结合当月实际发生的用工量，按月进行结算，因此关联方交易价格基本公允。2014年、2015年1-4月公司向关联方采购的金额占公司当期采购总额的比例为4.22%、2.12%，对公司财务状况和经营成果影响较小。

### (3) 公司向关联方提供服务

报告期内，公司存在向关联公司上海浦东新区公路建设发展有限公司提供检测服务的关联交易。交易金额具体如下：

单位：元

关联方名称	2015年1-4月	2014年度	2013年度
上海浦东新区公路建设发展有限公司	30,449.57	41,719.63	318,957.54
占当期销售总额的比例(%)	0.13%	0.04%	0.72%

公司向上述关联方提供管道基坑检测及公路材料检测等服务，单位检测业务价格与无关联第三方客户价格基本一致，因此关联交易价格基本公允。2013年、2014年及2015年1-4月公司向关联方销售的金额占公司当期销售总额的比例为0.72%、0.04%及0.13%，对公司财务状况和经营成果影响较小。

## 2、偶发性关联交易

### (1) 股东及其他关联方担保

截至2015年4月30日，尚在执行的关联担保情况如下：

序号	债权人	担保金额(元)	期间	保证/抵押担保	反担保
1	兴业银行股份有限公司上海沪闵支行	5,000,000.00	2015年1月-2016年1月	实际控制人林鑫及其妻子于海萍保证担保	无
2	招商银行上海金桥支行	5,000,000.00	2015年1月-2015年7月	实际控制人林鑫、上海浦东新区公路建设发展有限公司提供保证担保	无
3	上海浦东发展银行股份有限公司宝山支行	18,000,000.00	2015年2月-2016年2月	实际控制人林鑫及其妻子于海萍保证担保	无
4	中信银行上海张江支行	5,241,225.00	2015年3月-2020年12月	上海浦东新区公路建设发展有限公司提供保证担保	无

5	中信银行上海张江支行	5,241,225.00	2015年3月-2020年8月	实际控制人林鑫及其妻子于海萍提供保证担保	无
6	上海浦东发展银行股份有限公司宝山支行	9,500,000.00	2013年8月-2016年8月	实际控制人林鑫提供保证担保/实际控制人林鑫及其妻子于海萍提供抵押担保	无
7	九洲融资租赁(上海)有限公司	8,640,352.80	2014年5月-2017年4月	实际控制人林鑫及其妻子、上海浦东新区公路建设发展有限公司提供保证担保	无
9	九洲融资租赁(上海)有限公司	6,654,870.48	2015年4月-2018年3月	实际控制人林鑫及其妻子、上海浦东新区公路建设发展有限公司提供保证担保	无

### 3、关联方往来款项余额

#### 应收账款

单位：元

关联方名称	2015年4月30日		
	金额	占该项目的比例(%)	坏账准备
上海浦东新区公路建设发展有限公司	37,326.00	0.13	1,951.30
<b>合计</b>	<b>37,326.00</b>	<b>0.13</b>	<b>1,951.30</b>
关联方名称	2014年12月31日		
	金额	占该项目的比例(%)	坏账准备
上海浦东新区公路建设发展有限公司	1,700.00	0.01	85.00
<b>合计</b>	<b>1,700.00</b>	<b>0.01</b>	<b>85.00</b>
关联方名称	2013年12月31日		
	金额	占该项目的比例(%)	坏账准备
上海浦东新区公路建设发展有限公司	3,700.00	0.02	185.00
<b>合计</b>	<b>3,700.00</b>	<b>0.02</b>	<b>185.00</b>

#### 其他应收款

单位：元

关联方名称	2015年4月30日		
	金额	占该项目的比例(%)	坏账准备
上海浦公认证有限公司	160,000.00	4.59	8,000.00
胡海晖	20,000.00	0.57	-
张宏君	90,000.00	2.58	4,500.00
葛玮明	35,000.00	1.00	-
肖怡	12,000.00	0.34	-
<b>合计</b>	<b>317,000.00</b>	<b>9.08</b>	<b>10,000.00</b>

关联方名称	2014年12月31日		
	金额	占该项目的比例 (%)	坏账准备
上海元佳投资管理合伙企业(有限合伙)	5,275.00	0.07	523.00
上海星露投资管理合伙企业(有限合伙)	5,275.00	0.07	523.00
葛玮明	462,440.00	5.86	-
肖怡	12,000.00	0.15	-
<b>合计</b>	<b>484,990.00</b>	<b>6.15</b>	<b>1,046.00</b>
关联方名称	2013年12月31日		
	金额	占该项目的比例 (%)	坏账准备
上海元佳投资管理合伙企业(有限合伙)	5,185.00	0.17	259.25
上海星露投资管理合伙企业(有限合伙)	5,185.00	0.17	259.25
葛玮明	462,440.00	15.53	-
肖怡	12,000.00	0.40	-
<b>合计</b>	<b>484,810.00</b>	<b>16.27</b>	<b>518.50</b>

截至2015年4月30日,公司应收上海浦公认证有限公司160,000.00元,该款为公司暂借给浦公认证的款项,上述款项已于2015年6月收回;公司应收胡海晖20,000.00元,该款项系备用金,上述款项已于2015年6月结清;公司应收张宏君90,000.00元,该款项系备用金,其中50,000.00元已于2015年6月结清,40,000.00元已于2015年8月结清;公司应收葛玮明35,000.00元,该款项系备用金,已于2015年8月收回;公司应收肖怡12,000.00元,该款项系备用金,已于2015年8月收回。

#### 预付款项

单位:元

关联方名称	2015年4月30日	
	金额	占该项目的比例 (%)
上海通泰建设工程劳务有限公司	104,910.00	7.19
<b>合计</b>	<b>104,910.00</b>	<b>7.19</b>
关联方名称	2014年12月31日	
	金额	占该项目的比例 (%)
上海通泰建设工程劳务有限公司	30,000.00	1.74
<b>合计</b>	<b>30,000.00</b>	<b>1.74</b>
关联方名称	2013年12月31日	
	金额	占该项目的比例 (%)

上海通泰建设工程劳务有限公司	523,158.30	8.97
<b>合计</b>	<b>523,158.30</b>	<b>8.97</b>

其他应付款

单位：元

关联方名称	2015年4月30日	
	金额	占该项目的比例(%)
林鑫	29,076,775.90	97.91
<b>合计</b>	<b>29,076,775.90</b>	<b>97.91</b>
关联方名称	2014年12月31日	
	金额	占该项目的比例(%)
林鑫	30,612,758.93	98.17
<b>合计</b>	<b>30,612,758.93</b>	<b>98.17</b>
关联方名称	2013年12月31日	
	金额	占该项目的比例(%)
林鑫	54,671,099.85	74.68
胡海晖	7,000,000.00	9.56
臧韧	5,000,000.00	6.83
顾金水	6,000,000.00	8.20
<b>合计</b>	<b>72,671,099.85</b>	<b>99.27</b>

#### 4、关联交易决策程序执行情况

有限公司章程未就关联交易决策程序作出明确规定。股份公司成立后，公司制定了《关联交易管理办法》，具体规定了关联交易的审批程序，股份公司期间发生的有关关联交易履行了董事会或股东大会的审批程序，关联董事或关联股东履行了回避，符合公司法、公司章程等有关规定。此外，公司管理层还就规范关联交易作出了承诺：今后将尽可能减少与公司之间的关联交易。对于无法避免的关联交易，将依法签订协议，并按照《公司法》、《公司章程》、《关联交易管理办法》及其他相关法律法规的规定，履行相应的决策程序。

## 八、需提醒投资者关注财务报表附注中的期后事项、或有事项及其他重要事项

为改善公司现金流状况，缓解公司资金压力，2015年7月26日，公司召开第一届董事会第二次会议并决议通过：公司注册资本拟由5000万元增至8000万元，拟增资价格为1元/股，林鑫以持有公司的债权进行本次增资，认缴2370万

元；臧韧以货币进行本次增资，认缴 240 万元；潘梅以货币进行本次增资，认缴 90 万元；元佳投资以货币进行本次增资，认缴 300 万元；其余股东放弃参与本次增资。

2015 年 8 月 10 日，公司召开 2015 年第二次临时股东大会会议并决议通过：公司注册资本拟由 5000 万元增至 8000 万元，拟增资价格为 1 元/股，林鑫以持有公司的债权进行本次增资，认缴 2370 万元；臧韧以货币进行本次增资，认缴 240 万元；潘梅以货币进行本次增资，认缴 90 万元；元佳投资以货币进行本次增资，认缴 300 万元；其余股东放弃参与本次增资。

林鑫本次用于增资的债权均系林鑫为缓解公司现金流紧张情况，维持公司正常运营借款向公司提供的借款。本次增资价格系考虑公司 2015 年 4 月 30 日经审计的每股净资产 1.11 元，全体股东协商一致确定。

2015 年 8 月 13 日，瑞华所出具《验资报告》(瑞华沪验字[2015]31110024 号)，验证：截至 2015 年 8 月 10 日，公司已收到股东新增注册资本 3,000 万元，2370 万元为以对公司的债权增资，其余为货币增资，公司注册资本增加至 8,000 万元。

2015 年 8 月 17 日，上述事项经上海市工商行政管理局依法核准登记。本次增资后，浦公检测的股东及股权结构如下：

序号	股 东	持股数量 (万股)	持股比例 (%)	出资方式
1	林鑫	5,870.00	73.375	净资产、债权
2	元佳投资	800.00	10.00	净资产、货币
3	臧韧	640.00	8.00	净资产、货币
4	星露投资	250.00	3.125	净资产
5	潘梅	240.00	3.00	净资产、货币
6	胡海晖	100.00	1.25	净资产
7	邬微	100.00	1.25	净资产
合计		8,000.00	100.00	—

## 九、报告期内公司资产评估情况

2015 年 6 月 9 日，万隆（上海）资产评估有限公司对有限公司整体变更为股份公司所涉及的净资产进行了评估，评估基准日为 2015 年 4 月 30 日，并出具了《资产评估报告》(万隆评报字（2015）第 1268 号)。

在资产评估过程中，万隆（上海）资产评估有限公司采用资产基础法进行各

单项资产评估，然后加和得出总资产评估值，再减去相关负债的评估值，最后得出净资产的评估值。公司经评估的总资产为 19,098.46 万元，负债为 12,424.10 万元，净资产为 6,674.36 万元。而净资产的账面价值为 5,538.45 万元，评估增值 1,345.91 万元，增值率为 20.51%。

## **十、股利分配政策、最近两年及一期实际股利分配情况及公开转让后的股利分配政策**

### **（一）股利分配的一般政策**

公司缴纳所得税后的利润，按下列顺序分配：

- 1、弥补以前年度亏损；
- 2、提取法定盈余公积金。法定盈余公积金按税后利润的 10%提取，盈余公积金达到注册资本 50%时不再提取；
- 3、提取任意盈余公积金；
- 4、分配股利。公司董事会提出预案，提交股东大会审议通过后实施。

### **（二）最近两年及一期分配情况**

公司最近两年及一期除提取法定公积金外，未进行其他利润分配。

### **（三）公开转让后的股利分配政策**

公司依据以后年度盈利与现金流具体状况，由董事会提出预案，提交股东大会审议通过后实施。

## **十一、控股子公司或纳入合并财务报表的其他企业的基本情况**

### **（一）德诺检测**

2013 年 4 月 17 日，德诺检测召开股东大会，全体股东一致同意将德诺检测 90%的股权在上海联合产权交易所公开挂牌转让，其中上海申宝资产管理中心转让 25%股权，光明乳业股份有限公司转让 25%股权，上海牛奶（集团）有限公司转让 20%股权，联华超市股份有限公司转让 20%股权。

2013 年 9 月 27 日，上海申宝资产管理中心、光明乳业股份有限公司、上海牛奶（集团）有限公司与上海浦公建设工程质量检测有限公司签订了编号为



G313SH1006861 的《上海市产权交易合同》，将其共同持有的德诺检测 70%的股权以 5740 万元的价格转让给上海浦公建设工程质量检测有限公司；2013 年 9 月 27 日，联华超市股份有限公司与上海浦公建设工程质量检测有限公司签订了编号为 G313SH1006860 的《上海市产权交易合同》，将其持有的德诺检测 20%的股权以 1640 万元的价格转让给上海浦公建设工程质量检测有限公司。

2013 年 11 月 26 日，德诺检测召开股东会，确认原股东上海申宝资产管理中心所持有的 25%股权，原股东光明乳业股份有限公司所持有的 25%股权，原股东上海牛奶（集团）有限公司所持有的 20%股权，原股东联华超市股份有限公司所持有的 20%股权于 2013 年 9 月 30 日通过上海联合产权交易所挂牌转让给上海浦公建设工程质量检测有限公司。

2004 年 8 月 10 日，诺德检测经上海市闸北区市场监督管理局核准设立。德诺检测现持有注册号为 310115000850430 的营业执照，住所：沪太支路 762 号 1-4 层，法定代表人：邬微，注册资本 1000 万元，经营范围：农产品、食品、轻工产品技术检测（凭认可证书范围附件经营），及以上相关专业技术领域内的“四技”服务，实验仪器、标样（非食用）、检测试剂（除危险品）的销售。德诺检测目前主要从事食品、化妆品等领域的检测服务。

德诺检测报告期内的主要财务数据如下表：

项目	2015 年 4 月 30 日 (或 2015 年 1-4 月)	2014 年 12 月 31 日 (或 2014 年度)	2013 年 12 月 31 日 (或 2013 年 10-12 月)
资产总额	112,588,587.18	113,280,834.34	74,886,273.61
负债总额	35,010,660.36	34,492,092.02	12,245,412.53
实收资本	10,000,000.00	10,000,000.00	10,000,000.00
所有者权益合计	77,577,926.82	78,788,742.32	62,640,861.08
营业收入	9,728,027.36	47,348,155.73	17,749,463.96
营业利润	-1,565,945.67	11,088,490.32	7,807,359.62
净利润	-1,210,815.50	16,147,881.24	7,194,525.77

注：德诺检测自 2013 年 10 月起开始纳入合并报表范围。

最近一期，德诺检测营业利润和净利润均为负数，主要是由于德诺检测主要客户为上海市食品药品监督管理局、光明乳业股份有限公司及其相关子公司等，对上海市食品药品监督管理局的检测业务主要集中在餐饮商户、连锁超市及食品生产企业等抽样检测，对光明乳业及相关子公司的检测业务主要为其乳品日常抽样检测，

由于每年 5-10 月气温较高，为食品及奶制品检测旺季，因此受气温及春节假期因素影响，2015 年 1-4 月业务量较旺季偏低，导致最近一期业绩下滑较为显著。

## （二）浦公节能

2013 年 4 月 3 日，浦公节能经上海市自贸试验区分局核准设立。浦公节能现持有注册号为 310115002095404 的营业执照，住所：上海市张江高科技园区芳春路 400 号 1 幢 301-134 室，法定代表人：臧韧，注册资本 1000 万元，经营范围：节能环保领域内的技术咨询、技术服务、技术开发、技术转让，节能环保系统软件、产品的研发、设计、销售，合同能源管理，建筑智能化建设工程专业施工，建筑智能化建设工程设计与施工，水暖电安装建设工程作业，机电设备安装建设工程专业施工，机电设备及配件、仪器仪表、环保设备、五金交电、建筑装潢材料、化工原料及产品（除危险化学品、监控化学品、民用爆炸物品、易制毒化学品）的销售，从事货物及技术的进出口业务。浦公节能目前主要从事节能环保领域的检测及提供相应的系统解决方案。

浦公节能报告期内的主要财务数据如下表：

项目	2015 年 4 月 30 日 (或 2015 年 1-4 月)	2014 年 12 月 31 日 (或 2014 年度)	2013 年 12 月 31 日 (或 2013 年 4-12 月)
资产总额	13,179,672.82	14,154,096.68	4,898,774.26
负债总额	3,315,714.37	4,087,567.63	2,109,778.91
实收资本	10,000,000.00	10,000,000.00	4,000,000.00
所有者权益合计	9,863,958.45	10,066,529.05	2,788,995.35
营业收入	1,980,619.40	9,387,050.00	2,135,952.21
营业利润	-455,098.42	992,450.32	-1,409,309.66
净利润	-202,570.60	1,277,533.70	-1,211,004.65

注：浦公节能于 2013 年 4 月新设成立，开始纳入合并报表范围。

## 十二、管理层对公司风险因素自我评估

### （一）经营业绩波动的风险

公司 2013 年度、2014 年度及 2015 年 1-4 月营业收入分别为 44,215,650.39 元、100,687,420.67 元及 23,931,676.42 元，净利润分别为 3,716,771.04 元、20,701,071.66 元及 -1,352,570.29 元，报告期内经营业绩波动较大，主要原因有两个方面：第一，公司于 2013 年 9 月、11 月受让了光明乳业股份有限公司、

上海申宝资产管理中心、上海牛奶（集团）有限公司、联华超市股份有限公司及 3 名自然人持有的德诺检测 100% 股权，自 2013 年 10 月起德诺检测纳入公司合并范围；第二，子公司德诺检测主要客户为上海市食品药品监督管理局、光明乳业股份有限公司及其相关子公司等，对上海市食品药品监督管理局的检测业务主要集中在餐饮商户、连锁超市及食品生产企业等抽样检测，对光明乳业及相关子公司的检测业务主要为其乳品日常抽样检测，由于每年 5-10 月气温较高，为食品及奶制品检测旺季，因此受气温及春节假期因素影响，2015 年 1-4 月业务量较旺季偏低，导致最近一期业绩下滑较为显著。

随着光明乳业股份有限公司及其他国有股东的退出，公司改组了德诺检测董事会并派出了高级管理人员，调整了原管理团队，上述行为均可能对公司食品检测业务的规模和稳定性产生一定影响。

管理措施：公司在维护现有客户的基础上，将积极拓展行业中的新客户，并以技术创新为核心，加大自主研发力度，增强自身核心竞争力。上述举措能够缓解公司的业绩波动风险。

## （二）商誉减值的风险

2013 年 9 月、11 月公司通过股权转让方式收购德诺检测支付合并对价 8,200 万元，获得德诺检测 100% 的股份，对应的净资产公允价值为 6,046.43 万元，形成商誉 2,153.57 万元。期末公司对商誉进行减值测试，减值测试结果表明商誉的可收回金额低于其账面价值 49.78 万元，因此期末对商誉计提减值准备 49.78 万元。由于子公司德诺检测业绩波动较大，若德诺检测业绩发生持续下滑，存在商誉发生持续减值的可能，进而引起业绩下滑的风险。

管理措施：公司将加强对研发的投入，并积极拓展新客户，同时将每年对商誉进行减值测试。

## （三）短期偿债风险

随着公司近年来业务的快速增长，公司的资金需求较大，在最近两年及一期内向银行及关联方借贷了较多资金，造成负债金额较高。公司 2013 年 12 月 31 日、2014 年 12 月 31 日及 2015 年 4 月 30 日资产负债率分别为 75.94%、55.06% 及 55.74%；流动比率分别为 0.76、0.89 及 0.88；速动比率分别为 0.62、0.66 及 0.56，流动比率和速动比率均偏低，公司短期偿债能力较弱。

管理措施：公司将更加重视资金链管理，积极拓展资金来源渠道，避免出现

资金流不足的情况。

#### **（四）向实际控制人拆借资金的风险**

随着公司规模的不不断扩大，公司现金流较为紧张，为了维持公司的正常运营，实际控制人林鑫在报告期内向公司出借了大量资金，公司与林鑫签订了借款协议，约定按照年利率 5.40% 支付利息。2013 年末、2014 年末及 2015 年 4 月末，公司对林鑫其他应付款余额分别为 54,671,099.85 元、30,612,758.93 元及 29,076,775.90 元。

若该笔资金无法正常继续使用，将对公司的正常运作产生风险。截至 2015 年 4 月 30 日，公司对实际控制人林鑫应付本金 28,850,000.00 元，应付利息 226,775.90 元。公司已于 2015 年 8 月 10 日进行了增资，公司股本由 5000 万元增至 8000 万元，增资价格为 1 元/股。其中，股东林鑫以持有公司的债权进行本次增资，实缴 2370 万；股东臧韧以货币进行本次增资，实缴 240 万元；股东潘梅以货币进行本次增资，实缴 90 万元；股东上海元佳投资管理合伙企业（有限合伙）以货币进行本次增资，实缴 300 万元，同时 2015 年 8 月 21 日，公司已归还对实际控制人林鑫剩余债务 5,376,775.90 元。截至本公开转让说明书签署之日，公司已不存在应付实际控制人林鑫的债务。

#### **（五）对财政补贴依赖的风险**

公司 2013 年度、2014 年度及 2015 年 1-4 月非经常性损益影响数分别为 2,219,677.66 元、9,422,312.03 元和 530,094.75 元，主要是收到的各类财政补贴款，不具有可持续性。公司 2012 年度、2013 年度及 2014 年 1-10 月非经常性损益占净利润的比例分别为 66.54%、45.80% 及 -39.79%，公司净利润对财政补贴的依赖较大。

管理措施：公司将积极拓展各类渠道承接检测项目，扩大公司品牌知名度，加快自身发展速度，提升公司的盈利能力，通过主营业务收入的增加，降低未来可能发生的非经常性损益对于公司净利润的影响。

#### **（六）税收政策风险**

子公司德诺检测于 2012 年 11 月 18 日取得上海市科学技术委员会、上海市财政局、上海市国家税务局、上海市地方税务局联合下发的《高新技术企业证书》，认定有效期 3 年，证书编号为 GF201231000512，根据《国家税务总局关于实施高新技术企业所得税优惠有关问题的通知》国税函[2009]203 号的规定，德

诺检测自 2012 年 1 月 1 日起至 2014 年 12 月 31 日止,减按 15%的税率征收企业所得税。2015 年德诺检测高新技术企业优惠期结束,德诺检测已申请复审,目前高新技术企业认定的复审处于公示阶段。若高新技术企业证书期满复审不合格或国家调整相关税收优惠政策,德诺检测将可能恢复执行 25%的企业所得税税率。无法获得企业所得税税收优惠将给公司的税负、盈利带来一定程度影响。

管理措施:公司将充分利用目前的税收优惠政策,不断加快自身的发展速度,扩大收入规模,同时努力降低生产经营的成本和费用,增强盈利能力。公司将严格参照新的《高新技术企业认定管理办法》的规定,在研发、管理、经营等各方面达到高新技术企业认定条件,进而能够持续享受现行高新技术企业发展的各类优惠政策。

### (七) 高素质的检测专业人才短缺与流失的风险

检测行业属技术性服务业,其专业人才本身就相对缺乏。同时,由于我国检测行业的快速发展,检测机构对高素质的专业人才需求日益增长,跨国型检测机构如 SGS、BV、Intertek 和本土检测企业均面临较大的人才缺口。若核心技术人员发生流失,会对企业的人力资源产生不利影响。

管理措施:公司组建了一支 168 人的专业研发和技术团队。在此基础上,公司还吸引了一批销售、检测等领域的优秀人才,形成了一支高素质的经营管理团队。公司将加强团队建设,以高素质核心人才为基石,通过外部引进和内部培养,以保证公司拥有一支专业过硬、责任心强的高素质专业团队。

### (八) 实际控制人不当控制的风险

公司控股股东、实际控制人为林鑫,林鑫直接有公司 73.375%的股份,并通过星露投资、元佳投资控制公司 13.125%的股权。同时,自 2010 年有限公司设立以来,林鑫历任公司的执行董事、董事长兼总经理,对公司的经营决策等事项具有决定权。若林鑫利用其对公司的实际控制权对公司的经营决策、人事、财务等进行不当控制,可能损害公司利益。

管理措施:公司已经建立了较为合理的法人治理结构。《公司章程》、“三会”议事规则及《关联交易管理办法》、《对外担保管理制度》、《重大投资业务管理办法》等对关联交易、购买出售重大资产、重大对外担保等事项均进行了相应制度性规定。这些制度措施,将对控股股东、实际控制人的行为进行合理的限制,以保证关联交易的公允性、重大事项决策程序的合法合规性,保护公

司所有股东的利益。公司将严格依据《公司法》等法律法规和规范性文件的要求规范运作，认真执行《公司章程》、三会议事规则、《关联交易管理办法》等规章制度的规定，保障三会的切实执行，不断完善法人治理结构，切实保护中小投资者的利益，避免公司被实际控制人不当控制。

### （九）公信力、品牌和声誉受不利事件影响的风险

检测行业的商业模式是以独立于买卖双方的第三方身份进行检测活动，将技术、服务和公信力融入品牌，由此获得客户及报告使用方的认可。检测机构的公信力和品牌影响力是取得检测订单的重要原因，以第三方身份和品牌为主要表征的公信力是检测机构的生命线。一旦出现公信力和品牌受损的事件，将会严重影响客户的选择，进而影响检测机构的业务展开和营业收入。公信力风险是第三方检测机构所面临的重大风险。

管理措施：一方面，公司着力于提升公司的检测质量，严格规范检测程序，以保证每一次检测活动的质量，以便有效降低影响公司公信力、品牌的事件的发生。另一方面，公司内部建立了良好的质量控制措施保证出具检测报告的真实性、准确性。公司积极倡导诚信为本的价值观，承诺不出一份虚假报告，十分重视对公信力和品牌的培育和维护，以践行诚信为本的价值观、实行严格的内部质量控制措施来应对社会公信力受损风险。

### （十）行业市场化发展的政策风险

检测行业是政策导向较强的行业。检测业务基于社会对QHSE（质量、健康、安全、环境）等的相关需求与规定而产生。政府及国际组织、行业协会出台各种法令对产品、服务的QHSE作出规定，促进了检测市场的形成和发展，检测市场的大小受政府及其他非官方组织对于QHSE的管理规定直接影响。政府或行业协会通过对检测机构的资格认可和行业资质管理实行市场准入许可制度。全球范围内，消费者对产品的品质保证需求及环保需求已成趋势。我国加入WTO后，面临着国际社会要求加快开放服务市场的压力。在这种背景下，检测行业亟需与国际规则相趋同的行业准则对该行业行为加以规范与约束。由于我国检测行业长期受计划经济体制的影响，虽然开放式的市场化发展已经被国家政策方针所认可，但仍有可能出现局部的不利于行业市场化发展的政策和规定。由于公司的发展得益于检测行业的市场化，因此短期内该风险仍存在。

管理措施：公司在法人治理结构、重大投资与经营决策、保护中小投资者

权益、内控制度建设等方面都做了制度安排，依法经营，密切关注相关监管部门的政策动态，敏锐地捕捉政策的变化，根据政策的变化主动积极的应对可能发生的政策风险，调整公司的经营方针和措施，把握政策变化的机遇。

### 第五节 有关声明

#### 挂牌公司全体董事、监事、高级管理人员的声明

本公司及全体董事、监事、高级管理人员承诺公开转让说明书不存在虚假记载、误导性陈述或重大遗漏，并对其真实性、准确性、完整性承担个别和连带的法律责任。



1、上海浦公检测技术股份有限公司（盖章）

2、全体董事签字

林 鑫：林鑫

臧 韧：臧韧

邬 微：邬微

胡海晖：胡海晖

张宏君：张宏君

3、全体监事签字

赵亚军：赵亚军

葛玮明：葛玮明

肖 怡：肖怡

4、全体高级管理人员签字

林 鑫：林鑫

邬 微：邬微

张宏君：张宏君

徐利军：徐利军

王晓琴：王晓琴

5、签署日期： 2015年 11月 18日



## 主办券商声明

本公司已对公开转让说明书进行了核查，确认不存在虚假记载、误导性陈述或重大遗漏，并对其真实性、准确性和完整性承担相应的法律责任。

项目小组成员：（签字）

王晨琪 宋雅莉 张玲波

项目负责人：（签字）

王晨琪



法定代表人或授权代表（签字）：\_\_\_\_\_

2015年11月18日

## 律师事务所声明

本所及经办律师已阅读公开转让说明书，确认公开转让说明书与本所出具的法律意见书无矛盾之处。本所及经办律师对申请挂牌公司在公开转让说明书中引用的法律意见书的内容无异议，确认公开转让说明书不致因上述内容而出现虚假记载、误导性陈述或重大遗漏，并对其真实性、准确性和完整性承担相应的法律责任。

1、上海市海华永泰律师事务所（盖章）



2、律师事务所负责人签字

3、经办律师签字：

4、签署日期：2015.11.18

## 会计师事务所声明

本所及签字注册会计师已阅读公开转让说明书，确认公开转让说明书与本所出具的审计报告无矛盾之处。本所及签字注册会计师对申请挂牌公司在公开转让说明书中引用的审计报告的内容无异议，确认公开转让说明书不致因上述内容而出现虚假记载、误导性陈述或重大遗漏，并对其真实性、准确性和完整性承担相应的法律责任。

1、瑞华会计师事务所(特殊普通合伙)



2、会计师事务所负责人签字

3、经办注册会计师签字

4、签署日期 2015.11.18

## 资产评估机构声明

本机构及签字注册资产评估师已阅读上海浦公检测技术股份有限公司公开转让说明书，确认公开转让说明书与本所出具的资产评估报告无矛盾之处。本机构及签字注册资产评估师对申请挂牌公司在公开转让说明书中引用的资产评估报告的内容无异议，确认公开转让说明书不致因上述内容而出现虚假记载、误导性陈述或重大遗漏，并对其真实性、准确性和完整性承担相应的法律责任。

- 1、万隆（上海）资产评估有限公司（盖章）



- 2、资产评估机构负责人签字

- 3、经办注册资产评估师签字

- 4、签署日期 2015.11.18

## 第六节附件

一、主办券商推荐报告

二、财务报表及审计报告

三、法律意见书

四、公司章程

五、全国股份转让系统公司同意挂牌的审查意见

六、其他与公开转让有关的重要文件