

美年大健康产业控股股份有限公司

2020 年半年度报告



2020 年 08 月

第一节 重要提示、目录和释义

公司董事会、监事会及董事、监事、高级管理人员保证半年度报告内容的真实、准确、完整，不存在虚假记载、误导性陈述或重大遗漏，并承担个别和连带的法律责任。

公司负责人俞熔、主管会计工作负责人押志高及会计机构负责人（会计主管人员）押志高声明：保证本半年度报告中财务报告的真实、准确、完整。

所有董事均已出席了审议本报告的董事会会议。

半年度报告涉及的未来计划、发展战略等前瞻性描述不构成公司对投资者的实质承诺，敬请投资者注意投资风险。

公司不存在经营状况、财务状况和持续盈利能力方面有严重不利影响的风险因素。有关公司可能面对的风险及公司应对措施等详见本报告第四节“经营情况讨论与分析”中“公司面临的风险和应对措施”。

公司计划不派发现金红利，不送红股，不以公积金转增股本。

目 录

第一节 重要提示、目录和释义.....	2
第二节 公司简介和主要财务指标.....	5
第三节 公司业务概要.....	7
第四节 经营情况讨论与分析.....	10
第五节 重要事项.....	33
第六节 股份变动及股东情况.....	50
第七节 优先股相关情况.....	54
第八节 可转换公司债券相关情况.....	54
第九节 董事、监事、高级管理人员情况.....	54
第十节 公司债相关情况.....	55
第十一节 财务报告.....	58
第十二节 备查文件目录.....	210

释 义

释义项	指	释义内容
本公司/上市公司/美年健康	指	美年大健康产业控股股份有限公司、深圳证券交易所上市企业、证券代码 002044
美年大健康	指	美年大健康产业（集团）有限公司
江苏三友	指	江苏三友集团股份有限公司（公司曾用名）
慈铭体检	指	慈铭健康体检管理集团有限公司
美兆体检	指	北京美兆健康体检中心有限公司、上海美兆门诊部有限公司各自旗下的体检中心
天亿控股/天亿投资	指	上海天亿实业控股集团有限公司（曾用名：上海天亿投资（集团）有限公司）
美馨投资	指	上海美馨投资管理有限公司
天亿资产	指	上海天亿资产管理有限公司
维途投资	指	上海维途投资中心（有限合伙）
世纪长河	指	北京世纪长河科技集团有限公司
阿里网络	指	阿里巴巴（中国）网络技术有限公司
杭州信投	指	杭州信投信息技术有限公司
上海麒钧	指	上海麒钧投资中心（有限合伙）
大象医疗/大象医生	指	上海大象医疗健康科技有限公司
美因健康/美因基因	指	美因健康科技（北京）有限公司
好卓数据	指	上海好卓数据服务有限公司
艾迪康	指	艾迪康控股有限公司
杭州艾迪康	指	杭州艾迪康医学检验中心有限公司
嘉兴信文淦富	指	嘉兴信文淦富股权投资合伙企业（有限合伙）
健亿投资	指	上海健亿投资中心（有限合伙）
南通基金	指	南通美兆美年健康产业并购投资基金（有限合伙）
中孵创投	指	上海中孵创业投资管理有限公司
重庆天亿	指	重庆天亿兴融企业管理有限公司
重庆美兆	指	重庆美兆医院管理公司
上海美东	指	上海美东软件开发有限公司
广州美年	指	广州美年医疗门诊部有限公司
中国证监会	指	中国证券监督管理委员会
《公司法》、《证券法》、《合同法》	指	《中华人民共和国公司法》、《中华人民共和国证券法》、《中华人民共和国合同法》
报告期	指	2020 年 01 月 01 日-2020 年 6 月 30 日
元、万元、亿元	指	人民币元、万元、亿元

第二节 公司简介和主要财务指标

一、公司简介

股票简称	美年健康	股票代码	002044
股票上市证券交易所	深圳证券交易所		
公司的中文名称	美年大健康产业控股股份有限公司		
公司的中文简称（如有）	美年健康		
公司的外文名称（如有）	Meinian Onehealth Healthcare Holdings Co.,Ltd.		
公司的外文名称缩写（如有）	Meinian Onehealth		
公司的法定代表人	俞熔		

二、联系人和联系方式

	董事会秘书	证券事务代表
姓名	江维娜	刘丽娟、曹越泯
联系地址	上海市静安区灵石路 697 号健康智谷 9 号楼三楼	上海市静安区灵石路 697 号健康智谷 9 号楼三楼
电话	021-66773289	021-66773289
传真	021-66773220	021-66773220
电子信箱	jiangweina@health-100.cn	liulj@health-100.cn、caoym@health-100.cn

三、其他情况

1、公司联系方式

公司注册地址，公司办公地址及其邮政编码，公司网址、电子信箱在报告期是否变化

适用 不适用

公司注册地址，公司办公地址及其邮政编码，公司网址、电子信箱报告期无变化，具体可参见 2019 年年报。

2、信息披露及备置地点

信息披露及备置地点在报告期是否变化

适用 不适用

公司选定的信息披露报纸的名称，登载半年度报告的中国证监会指定网站的网址，公司半年度报告备置地报告期无变化，具体可参见 2019 年年报。

四、主要会计数据和财务指标

公司是否需追溯调整或重述以前年度会计数据

是 否

	本报告期	上年同期	本报告期比上年同期增减
营业收入（元）	1,814,450,825.76	3,641,060,666.52	-50.17%
归属于上市公司股东的净利润（元）	-782,386,107.24	16,837,786.00	-4,746.61%

归属于上市公司股东的扣除非经常性损益的净利润(元)	-793,878,865.34	-136,306,020.08	-482.42%
经营活动产生的现金流量净额(元)	-730,889,608.43	-603,525,035.32	-21.10%
基本每股收益(元/股)	-0.22	0.0100	-2,300.00%
稀释每股收益(元/股)	-0.22	0.0100	-2,300.00%
加权平均净资产收益率	-11.28%	0.26%	-11.54%
	本报告期末	上年度末	本报告期末比上年度末增减
总资产(元)	16,843,148,008.59	18,918,620,476.21	-10.97%
归属于上市公司股东的净资产(元)	6,603,895,106.31	7,315,633,623.61	-9.73%

五、境内外会计准则下会计数据差异

1、同时按照国际会计准则与按照中国会计准则披露的财务报告中净利润和净资产差异情况

适用 不适用

公司报告期不存在按照国际会计准则与按照中国会计准则披露的财务报告中净利润和净资产差异情况。

2、同时按照境外会计准则与按照中国会计准则披露的财务报告中净利润和净资产差异情况

适用 不适用

公司报告期不存在按照境外会计准则与按照中国会计准则披露的财务报告中净利润和净资产差异情况。

六、非经常性损益项目及金额

适用 不适用

单位：元

项目	金额	说明
非流动资产处置损益(包括已计提资产减值准备的冲销部分)	-5,071,535.18	
计入当期损益的政府补助(与企业业务密切相关,按照国家统一标准定额或定量享受的政府补助除外)	12,760,934.20	
除上述各项之外的其他营业外收入和支出	-16,703,835.40	
其他符合非经常性损益定义的损益项目	23,494,165.24	主要系本期其他非流动金融资产的公允价值变动损益影响所致
减: 所得税影响额	131,402.07	
少数股东权益影响额(税后)	2,855,568.69	
合计	11,492,758.10	--

对公司根据《公开发行证券的公司信息披露解释性公告第 1 号——非经常性损益》定义界定的非经常性损益项目,以及把《公开发行证券的公司信息披露解释性公告第 1 号——非经常性损益》中列举的非经常性损益项目界定为经常性损益的项目,应说明原因:

适用 不适用

公司报告期不存在将根据《公开发行证券的公司信息披露解释性公告第 1 号——非经常性损益》定义、列举的非经常性损益项目界定为经常性损益的项目的情形。

第三节 公司业务概要

一、报告期内公司从事的主要业务

美年健康作为专业健康体检和医疗服务机构，主要从事健康体检，同时以健康大数据为根源，围绕专业预防、健康保障、医疗管家式服务等领域展开服务，为企业和个人客户提供一流的健康管理服务。公司以健康体检为核心，集健康咨询、健康评估、健康干预于一体，是国内最大的个人健康大数据平台。依托庞大的客户人群、海量精准的健康大数据平台，以及遍布全国的标准化医疗服务体系，美年健康正打造着中国最具发展潜力的大健康产业集群，目前公司正开业的体检中心共595家，其中控股体检中心260家，包括“美年大健康”、“慈铭”、“奥亚”、“美兆”四大品牌，以满足市场的不同需求。公司深耕体检行业，持续提升医质水平、提高服务质量，不断推动产品创新、推广AI技术应用场景，增强品牌影响力和行业竞争力，为追求持续、高质量的企业发展目标夯实基础。

二、主要资产重大变化情况

1、主要资产重大变化情况

主要资产	重大变化说明
股权资产	无重大变化
固定资产	无重大变化
无形资产	无重大变化
在建工程	主要系店面装修及设备安装
应收账款	无重大变化
一年内到期的非流动资产	无重大变化
递延所得税资产	主要系可弥补亏损确认的递延所得税增加
其他非流动资产	主要系股权预付款增加所致

2、主要境外资产情况

√ 适用 □ 不适用

资产的具体内容	形成原因	资产规模	所在地	运营模式	保障资产安全性的控制措施	收益状况	境外资产占公司净资产的比重	是否存在重大减值风险
美年健康有限公司	设立	总资产 126,503.09 万元	香港	投资管理	不适用	报告期净利润 -6,520.95 万元	17.02%	否

三、核心竞争力分析

1、规模品牌和多维布局优势

公司是国内规模领先、分布最广的专业体检及医疗机构，已基本实现在中国大陆（除港澳台地区外）各省、自治区、直辖市的市场全覆盖战略布局。在大众健康体检市场方面以“美年大健康”和“慈铭”两大品牌为市场核心覆盖，中高端团体健康体检、综合医疗服务市场及高端个人健康体检则分别通过“奥亚”、“美兆”提供高水准的优质服务。公司通过开展多层次、全方位、精准化、个性化的健康服务，使体检内涵不断提升。在引领非公医疗服务机构发展，满足居民多层次健康需求，丰富医疗供给多方面改革，促进社会办医发展等医疗改革方面践行企业社会责任，公司的担当和影响力都得到了体现。

2、品质驱动和质量管控优势

作为体检行业的龙头企业，“品质驱动、优质体验的专业医疗服务机构”是美年的两个定位之一。公司立足本职，通过一系列内部管理措施夯实公司医质基础：由专家组负责制定体检套餐和临床体检战略，其中多位成员是国家卫生部体检政策的参与者、解读者，是行业标准的制定者，具有专业的学术研究和丰富的临床经验；采购西门子、飞利浦、东芝、联影等具有影响力的中外品牌的硬件设备；软件方面则搭配相关品牌分析系统及微医、大象医疗等医疗资源，实现精准体检。此外，公司加强持续改进意识，积极建立健全质控管理体系，推进信息化质控管理水平，严格落实质控督查和检测，形成了人脸识别、血液追踪、AI影像筛查等独具特色的医疗质控标准，建立了三级质量管理、重大阳性报告、诊断报告控制等制度，通过自查、互评严格控制体检中心的日常运营和业务操作检测标准化。

3、数据驱动和预防端口优势

公司秉持先进理念，持续将重心放在预防端口，“数据驱动、无限可能的健康生命科技公司”是美年的又一个定位。在健康领域的多年积淀使得公司在体检领域积累了全面和深入的服务经验，通过不断提升专业体检的质量，加强对体检以后发现的慢性病管理、对生命健康有威胁的疾病加强管控、预防、教育和管理，来实现“关口前移”的动作。此外，公司不断利用技术创新和大数据挖掘的成果，努力创建全链条智能化、全数据个性化、全平台一体化、全周期移动化的健康管理体系。通过引入阿里网络、杭州信投和上海麒钧作为重要战略股东和合作伙伴，在提升企业数字化、智能化方面进行积极合作。将体检业务逐渐向客户导向转换，着重大数据增值体检服务，通过数据中台提升效率和医质，建立以大数据为支撑的用户服务运营平台。

4、专业服务和高效组织优势

公司牢固树立“以人为本”和“预防为先”的健康理念，努力成为坚定的理想信念驱动的强大优秀组织，牢固树立健康的核心价值观。要求从上到下能够具备理解和实现客户价值的能力、思辨的执行能力、非凡

的协同能力和创造未来的能力，建立由严格的专业化、标准化、智能化驱动的管理运营和服务体系，贯彻落实客户需求不放松，维护体检大众健康要求不放松，树立健康理念的自我认知不放松，保持业务创新能力和服务创新方向不放松，在实践中不断提升组织能力和高效执行力。此外，公司同样高度重视文化建设和价值观建设，以正直、平等、责任、进取为企业价值观，将个人愿景和公司发展目标相结合。在疫情期间，员工积极响应公司驰援武汉的号召，以实际行动践行“守护每个中国人的生命质量”这一企业使命。

第四节 经营情况讨论与分析

一、概述

2020 年伊始新冠疫情爆发，来势迅猛且突然，对国家乃至全球经济社会都造成了不同程度的影响，许多行业受到波及有所放慢或迎来转机。健康体检行业所在的医疗服务行业也面临了“危”与“机”的挑战。

根据《健康管理蓝皮书：中国健康管理与健康产业发展报告 No.2（2019）》报告：“近年来体检市场扩容明显，2017 年健康体检人次近 5 亿人次，市场容量超过 1,300 亿元，近五年市场容量年均复合增长率为 25% 左右。2017 年全国健康体检市场中社会办健康体检占比约为 10%。”

身处医疗服务细分领域的健康体检行业，其业务在年初疫情期间受到了空前的冲击。体检中心无法开业，然而房屋租赁费用、仪器设备折旧、人员工资等运营压力持续存在，复工复产困难情况下部分非公体检机构由于资金流短缺而歇业关停，全行业今年春季受到的影响预计达数十亿元人民币。

疫情突袭，公司作为一家有社会责任感的医疗健康上市企业，快速应对义不容辞。第一时间集结全国 200 多名医护工作者驰援武汉，与湖北省各级子公司 100 多名员工一起参与到一线抗击疫情的工作中。春节后体检中心无法正常开业运营，集团及各分子公司积极奉献。联合相关试剂厂商，向武汉各大医院捐助冠状病毒核酸检测试剂和相关仪器 4.6 万人份；组织专家开展免费在线咨询问诊、CT 阅片等服务；体检中心的专家、医护进驻 200 多个城市的高速路口、火车站、机场等公共场所，承担为公众测量体温的任务；联合旗下子公司美因基因，为北京区域人民提供从采样到报告的核酸检测服务。在危机中，公司充分承担企业的社会责任，发挥公众公司的担当，凝聚公司的团队力量，赢得了公众及政府、部门的好评，树立了良好的品牌形象。

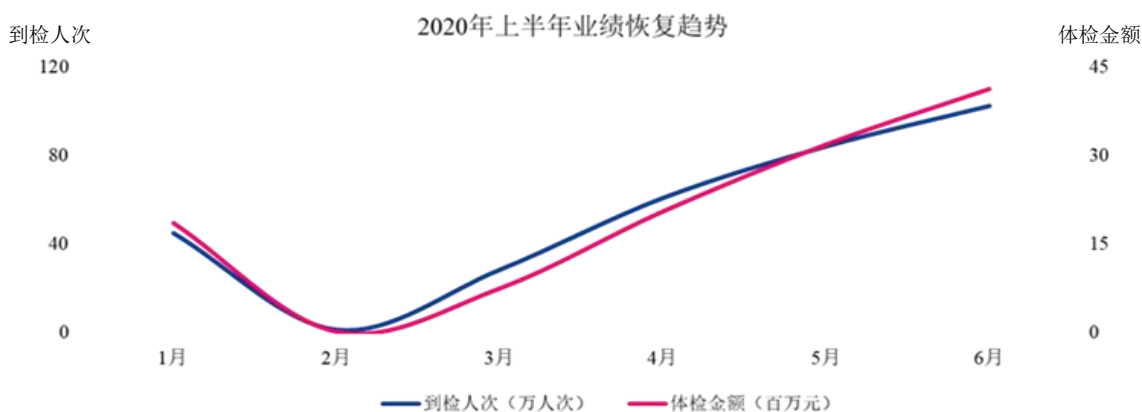
疫情是一个全民医疗健康科普的过程，后疫情阶段大众自我健康意识提升，就健康体检而言，公众需求也将不断增加。新冠疫情对公立和非公体检机构的经营都产生了影响，却又不尽相同。体检业务主要分为团检和个检，从需求端出发，目前市场以团检业务为主，包括雇员的入职体检和年度体检等。长期以来，国内体检市场由各地公立医院占主导地位，近年来非公体检机构发展迅速，但仍不及市场份额总量的三成。各地公立医院之间本身相对独立，团检客户受上半年业务停滞及排期延后等影响，部分原公立医院体检客户因供给侧不足主动流向非公体检机构，加之非公医疗政策方面的倾斜，该部分客户成为今年非公体检机构的新增量。个检方面，短期内受疫情影响较大，总体到检较往年同期有所滞后，但对于有刚性需求的个检客户，不设发热门诊的非公体检机构肯定是优先选择。疫情中的团体和个检客户回流也从侧面验证了公司美誉度的回升。

近年来 5G、人工智能、分子诊断等产业相关技术不断更新迭代，公司将逐步推进新技术与健康体检的深度融合和创新应用。随着疫情对国民健康意识的提升与健康消费需求的促进，互联网医疗、健康管理、癌症早筛、基因检测等都将在后疫情时代国民医疗的消费升级中成为新兴消费选择。作为预防医学领域的龙头企业，公司正努力从短暂受阻的时艰中走出，由“数据+科技”驱动，携手阿里逐步实现定制化、智慧化的健康体检及健康管理服务，同时持续提升医质水平和客服质量，在“防大疫、管慢病、促康养、推产业”潮流的带动下，协同旗下四大品牌“美年大健康”、“慈铭”、“奥亚”、“美兆”，将美年从仅仅只提供单一体检服务的公司，逐步转型升级成以体检为流量入口，为社会公众各阶层提供健康管理服务的创新科技应用平台型公司。

2020 年上半年公司经营计划完成情况：

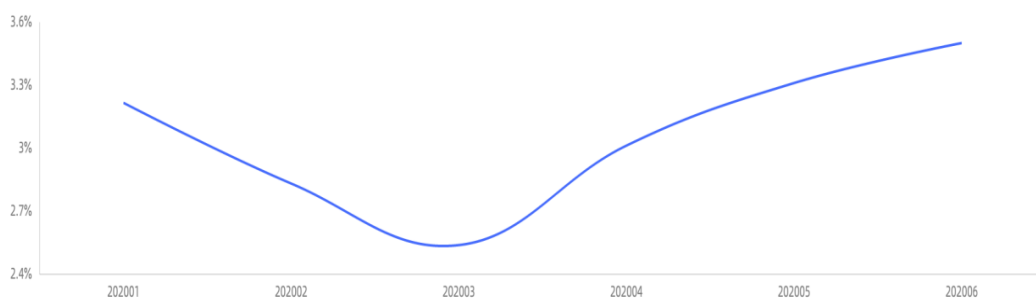
（一）恢复主业，预防为主

受疫情影响，报告期内公司旗下第一家体检中心于 3 月底开门营业，随着国内疫情防控形势的好转，5 月、6 月公司各体检中心到检人次、客单价、收入等都已逐步恢复到往年同期水平，部分甚至已超过历年水平，但上半年度公司总体收入、利润水平仍受到较大影响，上半年收入同比下滑 50.17%。

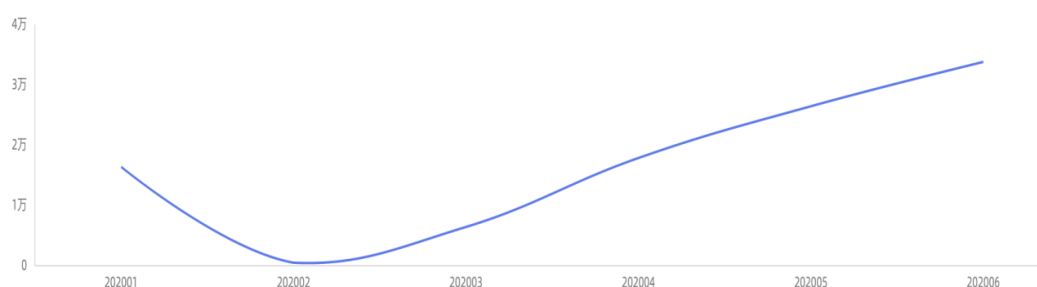


定期体检是构筑健康管理的第一道防线，对提高国民健康水平有着重要的意义，公司以疾病预防为使命，坚持在设备、质量、产品上持续投入，提高疾病检出率。报告期内公司体检客户各月度重大阳性检出率如下图所示，通过体检筛查真正做到疾病早发现、早预防、早治疗、早康复，美年以客户和患者的生命健康和家庭幸福为己任，真正践行“守护每个中国人的生命质量”的企业使命。

报告期从上云公司体检客户报告内抓取获得的各月度重大阳性检出率如下图所示：

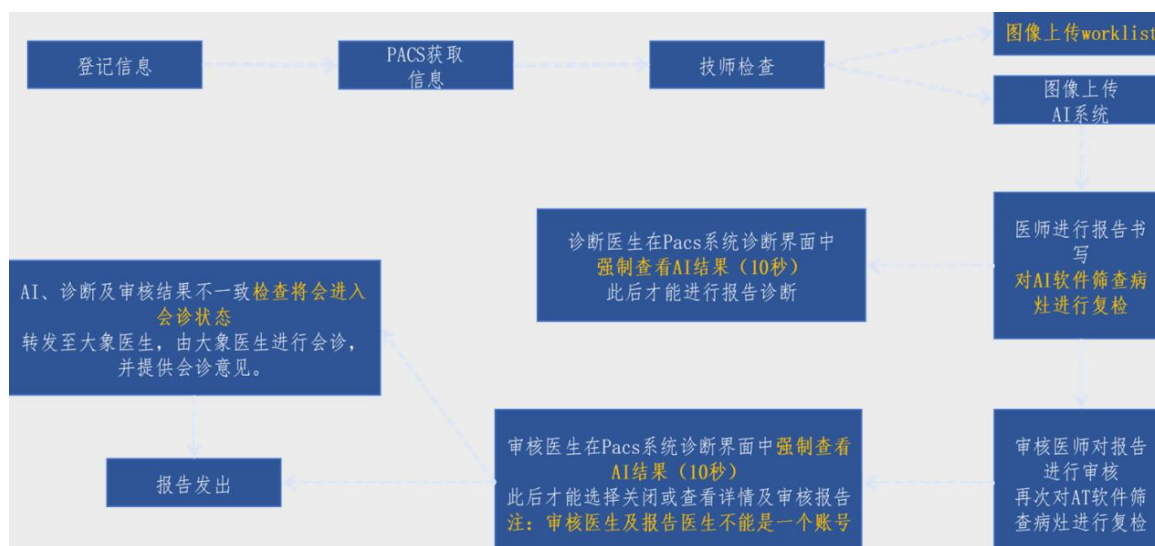


报告期内从上云公司体检客户报告内抓取获得的各月度重大阳性检出数如下图所示：



（二）强化医质，聚焦数字

公司加强规范四级医质管理体系（集团督查-省级巡查-市级检查-分院自查），对照标准严把医疗质量关。完善和充实集团医疗专家委员会，开展学科建设和科研创新工作；全面升级上线鉴权合规及医技护人脸识别管理系统、血液检测实时追踪系统、放射影像和实验室质控体系，对全国体检中心日常工作进行实时预警、实时监督。报告期内，公司邀请国内放射影像及医学质控资深专家郭启勇先生出任首席医疗官，严格把控公司医质，同时提升标准化、智能化水平，加强人工智能在公司内部的应用，持续进行全流程智能体检平台、三级影像智能质控体系、检验科 LIS 智能医学系统的升级，在强化自身的同时，由体检主业产生的数据和流量也将持续反哺人工智能在公司内部的应用及发展。



（三）防控疫情，重塑品牌

新冠疫情爆发后，公司的医护团队便纷纷行动起来，第一时间奔赴抗疫最前线。来自全国 200 多个城市的专家、医生与护士团队放弃春节休假，进驻高速路口、火车站、机场、客运站，承担起为出入旅客进行体温检测的防控任务。

今年 1 月，公司联合江苏硕世生物科技股份有限公司向武汉市红十字会、湖北省慈善总会捐出总计 4.6 万人份的新型冠状病毒核酸检测试剂及仪器，驰援武汉当地的疫情检测防控工作；1 月 28 日，公司联合大象医生、优健康、绿叶医疗、人民日报健康客户端及健康时报，在线上义诊专区首次开通“抗疫心理援助热线”服务，为受疫情困扰的民众，特别是一线医务人员，提供免费心理咨询疏导服务；2 月 13 日，湖北前线抗疫形势严峻、医护人员极度短缺，公司面向全国美年、慈铭、奥亚、美兆同仁发布《紧急动员令》，征召 200 名精锐医护团队，挺进最前线支援湖北武汉。



公司还联合大象医生汇集全国影像专家，通过“互联网+医疗”积极打造疫情防控线上战线，在阿里健康平台发起线上“肺炎疫情健康义诊”服务，由内科、外科专家医生坐镇，发挥双方协同效应，为公众免费提供线上诊疗咨询服务，缓解了线下医院就诊压力，降低了因人员聚集而产生交叉感染的风险。北京新发地疫情期间，公司联合旗下子公司美因基因，为北京区域人民提供从采样到报告的核酸检测服务。在本次新冠疫情中的快速响应，体现了美年人的担当，同时也在各地的政府和民众心中，重塑了公司的企业形象。



（四）阿里助力，中台赋能

发起设立全资子公司上海美置信息技术有限公司，由来自阿里旗下 UC 浏览器与搜索的核心研发团队按时间进度，为美年定制开发并持续优化基于公司需要的各类医疗信息化及财务软件系统，在实现标准化、体系化、智能化、精细化管理公司的同时，更好服务客户，为中台赋能，提升运营效率。

项目名称	内容	
美年安全体系升级	1.1	数据中心安全加固
	1.2	门店网络改造
	1.3	核心数据上云
	1.4	核心系统上云
	1.5	医疗质量安全控制系统
	1.6	线上预约和报告获取安全控制
	1.7	销售系统权限管理
	1.8	医疗设备安全管理
美年健检用户服务平台	2.1	检前、检中、检后线上一站式服务
	2.2	用户健康档案、健康管理服务
	2.3	会员服务
	2.4	带分销营销能力的微商城
美年业务中台	3.1	云化 B/S 架构的体检系统
	3.2	智能排队导诊系统（含 C 端服务）
	3.3	LIS、质控云平台
	3.4	超声、心电云 PACS 系统
	3.5	检验、影像、总检质控管理系统
	3.6	销售管理系统、CRM
美年数据中台	4.1	体检、用户、客户、销售、人力、财务核心业务与运营数据中台化
	4.2	面向业务系统的标准化数据服务
	4.3	业务职能 BI 分析平台

报告期内，已上线支付宝平台体检报告解读，在原有纸质报告的基础上，重新生成电子可视化体检报告，不仅本次体检结果可视，同时既往在美年体系的体检结果也可以显现，并基于用户历年体检报告运用大数据的技术逐步上线用户的健康档案与个人健康状况评估，通过此平台美年将发力建设服务用户的个性化健康管理服务平台。



同时为了提升内部的经营与管理效率，公司已经针对销售与医疗体系全面进行业务管理系统的数字化和智能化升级，新一代销售管理系统已经在浙江杭州落地试点，大幅提升了销售团队的工作效率与管理透明度，接下来会逐步推广至全国，并从销售结果的管理提效逐步延伸到销售过程的管理提效；新一代的体检系统与医质控制管理平台已进入产品设计与研发阶段，从体检 workflow、检验、影像、总检四大方向入手，目标将从数据标准化、管理统一化、质量控制标准化与智能化几个维度大幅提升医疗体系的工作质量、效率与准确性。

为了激活公司历年积累的大数据的价值，相关技术团队已经完成了美年数据中台的整体架构工作，公司的核心主体数据已经完成上云，并开始了数据的标准化与数据治理工作，将逐步建立新一代服务于公司与各分子公司的 BI 分析体系，基于数据的智能分析赋能美年的管理和商业决策。

（五）数据挖掘，科技创新

中关村美年健康产业研究院秉承“审慎循证、数据驱动、精准预防、创新转化”的理念，赋能产业和科技发展，惠及全民健康，致力于提供高质量、广覆盖的健康服务和创新产品。着力于数据标准化、数据价值挖掘，使公司产生的数据可以服务于常规业务，并促进医疗质量的提高。报告期内，研究院积极申报国家重点研发项目，牵头科技部健康体检大数据云平台项目，参与健康大数据运用、脑健康预警、脑动脉瘤筛查、糖尿病眼底检查、糖尿病筛查、肿瘤筛查等具体工作规划和学术指导。中关村美年健康产业研究院联合北京大学、国务院发展研究中心、中国医学科学院、北京协和医学院、中国疾病预防控制中心、北京理工大学、北京华数康数据科技有限公司，共同申报《面向人群健康和重大疾病的大数据集成共享平台研究及示范应用》项目。

下表为研究院申报获批的科技部课题，相关课题的研究将从 2020 年开始逐步推进：

单位：万元

序号	重点科研项目	合作单位	项目内容	预算金额
1	《健康体检大数据云平台构建》	美年大健康产业控股股份有限公司牵头，联合中关村美年健康产业研究院、中国人民解放军总医院、北京大学、浙江大学、中国人民解放军国防科技大学、四川大学华西医院、北京市体检中心、中国科学院北京基因组研究所（国家生物信息中心）、上海联影医疗科技有限公司	拟建立健康大数据全生命周期隐私保护机制，研究融合健康体检、临床数据及组学数据的信息特征，为数据整合和共享提供标准体系；研制动态接口适配技术、数据集成引擎和融合关键技术，集成全国范围数千万体检数据、影像、基因数据，构建健康体检大数据云服务平台以及智能一体化体检信息系统。	6,607
2	《无创性脑血流灌注功能定量评估系统研发和临床验证研究》	美年大健康产业控股股份有限公司牵头，联合首都医科大学宣武医院、中日友好医院、天津市第一中心医院、安影科技（北京）有限公司、苏州朗润医疗系统有限公司、首都医科大学附属北京天坛医院、中国科学院生物物理所、北京市医疗器械检验所	本项目研发的新型脑血流灌注影像功能评估技术将为更多卒中患者早期识别提供影像新证据，降低卒中的发生；还为扩大急性缺血性卒中救治时间窗提供影像依据，使更多脑卒中患者通过本项目技术评估得到救治机会，降低致残致死。	636
3	《老年人多病共患临床大数据综合管理共享平台建设和防治策略研究》	中国医学科学院阜外医院、上海交通大学附属第一人民医院	队列数据提取和存储标准的建立为搭建老年人多病共患临床大数据共享平台提供基础，建设匹配临床数据的生物样本库的同时制订质控和管理规范，研发智能管理系统，利用上述成果开发老年人合理用药智能评价管理以及危重症发病预警和风险预测工具，服务于改善老年人生活质量的临床优化方案和危险因素控制指南的建立。	20
4	《面向结肠检查的磁控主动胶囊机器人系统》	北京理工华汇智能科技有限公司、香港中文大学深圳研究院、中国人民解放军总医院、天津大学、北京理工大学、北京联合大学、中国食品药品检定研究院、中国科学院深圳先进技术研究院	本项目针对临床应用中难以真正实现普及、定期的高质量结肠检查的问题，研究磁控主动胶囊机器人的驱动与控制、位姿检测、基于图像信息的结肠区域三维重构等运动控制问题，研究活检操作机构、触力感知等医学功能模块及其能源与信息传递，开展临床试验及有效性评估、医疗器械注册证申报，建立基于临床数据的专家建议与共识，为磁控主动胶囊机器人系统结肠检查临床应用的规范与普及奠定基础，有效防治结肠疾病，尤其是结肠癌。	3,910

研究院的研究人员兼备临床医学和大数据技术的专业背景，依托覆盖全国近 3,000 万人次的海量健康体检数据，展开细分领域研究，并联合新华社中国经济信息社等机构合作定期发布《新华指数·健康中国健康指数》系列报告和年度《中国城市人口健康报告》，与多家产业机构合作，以期推动新技术的开发、疾病预防、健康和保险产品定制。



(六) 技术创新，迭代升级

公司在美年好医生的基础上，通过数字化转型，持续提升服务品质和医疗水准，对“检、存、管、医、保”五项服务进行了多方位升级，围绕着更周全、更准确的健康体检，辅以更加完善的私人医生服务，再结合 AI 人工智能和健康大数据理念，为客户打造贯穿检前、检中、检后的服务闭环，实现了对客户全生命周期的健康管理。



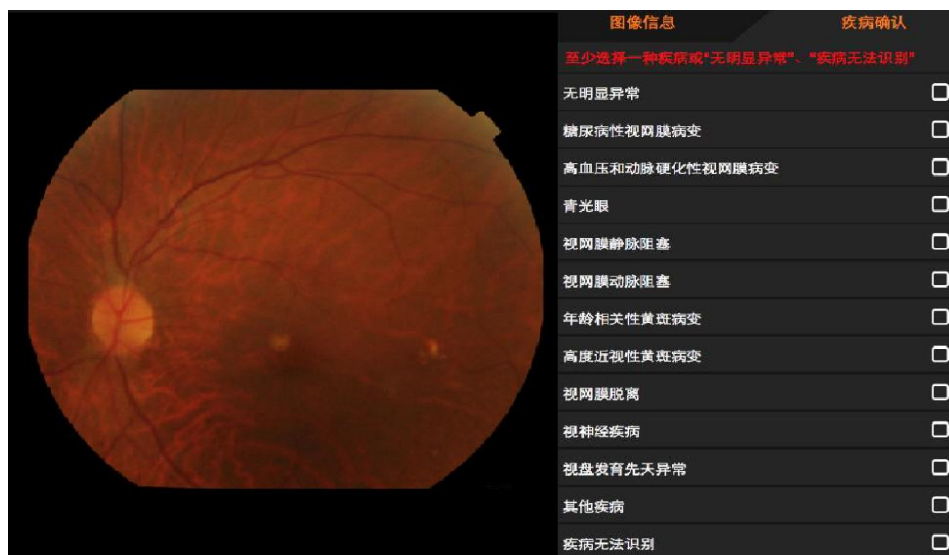
此外，报告期内公司对液体活检行业充分调研，认为基于血液及粪便样本的甲基化类肠癌筛查产品在美年体系内有很好应用前景，因此分别引入相应创业公司产品（血液样本 Septin9、粪便样本 SDC2）。上述这两个肠癌筛查产品均获得中国 NMPA 批准，同时获得《中国早期结直肠癌筛查及内镜诊治指南》、《中国临床肿瘤学会结直肠癌诊疗指南》的推荐和认可。在成功推出无创胶囊胃镜后，无创血液或粪便甲基化类产品有望成为体检者依从性较佳的肠癌筛查方式。



胰腺癌是癌中之王，由于胰腺位于后腹膜，早期基本没有症状，发现一般都是中晚期，生存率极低，体检虽然提供腹部超声进行筛查，但是由于肠道气体干扰等各种原因，对于胰腺癌的早期筛查效果较差，公司和控股子公司美因基因共同推出胰腺癌早筛产品，该产品已于 2015 年通过 NMPA 批准，获得三类医疗器械许可证，是国内首个获批上市的 microRNA 诊断试剂盒。

此外，公司还与合作伙伴共同研发创新，在眼底相机的基础上，辅助智能诊断软件，运用人工智能辅

助诊断技术，搭建糖网筛查远程诊断平台，面向健康体检人群开展大规模糖尿病视网膜病变筛查，并联合中山大学中山眼科中心建立眼科体检医联体，建立大规模、高效率、低成本的糖网筛查模式。通过深度学习，打造糖尿病视网膜病变眼底筛查项目，在后疫情时代无医护人员近距离接触的情况下，有效提高体检者眼底检查依从性，提升糖尿病患者糖网诊出率，提醒患者早期治疗干预，避免致盲及其他并发症出现。随着公司体检中心的渠道下沉赋能基层，使高端医疗技术能普惠大众。



（七）健康扶贫，公益使命

作为体检行业的领军者，公司怀揣敬畏和仁爱之心，守护国人生命质量，积极投身健康扶贫工作。5月17日，第三十次全国助残日当天，为进一步推进残疾人脱贫攻坚、实现残疾人共奔小康目标，各地分公司积极开展丰富多样的助残活动，为残疾人士进行免费体检及健康知识普及，防止残疾人士因病致贫、因病返贫。上海公司携手虹口区肢残人协会负责残疾人运动会的全程医疗服务保障工作；合肥公司携手临泉县政府各部门及临泉特殊教育学校共同开展主题为“关爱手牵手，携手同助残”的公益活动，给当地的孩子送去生活用品的同时，也给学校教职工带去了健康体检。

（八）品牌建设，荣誉认可

2020年上半年，公司在产品创新、行业影响力、资本市场价值投资、社会责任等方面持续获得社会各界的认可与支持，先后荣获《中国经营报》资本市场价值创新奖、《经济观察报》2019-2020卓越资本价值企业、《界面新闻》2020年度“金勋章奖”上市公司卓越价值等大奖。并有数篇公司相关抗疫报道见诸报端，如：《美年健康发布紧急动员令-近3,000名医护请战增援湖北》、《美年健康再响集结号-全面构建疫情防控线上线双堡垒》、《战“疫”总动员-美年健康在行动》等。

2020 年下半年主要经营计划:

1、坚持“以客户为中心”，继续苦练内功，调整工作重心，优化 KPI 考核指标。恢复稳固团检客户，大力开拓个检客户，将客户复检率纳入考核指标。在医疗上做好学术建设和质控管理，在服务上做到“有温度的体检”，在营销上提升健管专业水平。

2、加大力度开发包括央企、大型国企、集团化企业在内的优质团体客户，制定并完善一套针对大型企业的包括健康管理、健康促进和检后增值服务的整体健康解决方案，全面提升集团大客户综合服务能力，进一步引入优质团体客户。

3、通过基于体检系统的医疗信息化和财务系统定制及升级，构建更强大的中台，不断满足消费者日益多元化的健康消费需求的同时，同时做好标准化、体系化、智能化、精细化管理，树立行业标准。

4、针对客户不同类型，不断优化服务方式，以满足客户个性化需求。公司这种多层次、全方位、精准化、个性化的健康服务，使体检内涵不断提升。旗下四大品牌协同发展、互相促进、稳步提升。进行统一管理，按照不同品牌和客户需求进行分层。在大众健康体检市场方面以“美年大健康”和“慈铭”两大品牌为市场核心覆盖，高端团体健康体检及综合医疗服务市场及高端个人健康体检则分别通过“奥亚”、“美兆”提供高水准的优质服务。

5、在产品端研发创新，通过大数据和人工智能技术，推出癌症早筛、基因检测、人工智能辅助糖网筛查等前沿疾病筛查项目。与保险、银行、诊所展开深度合作，深入健康体检需求各维度，从体检报告解读、绿色就医通道、检后管理及保险保障服务等各方面以高品质服务持续提升客户体验感、满意度和信任感。

6、从高发重疾和慢病入手，以临床医学金标准、行业指南和专家共识作为理论依据和质量准绳，继续升级美年好医生 X 系列产品。依托美年的先进设备优势，结合“一检二审三复核”的报告审查制度以及保险保障服务，实现健康管理服务再创新。

7、充分利用场地、牌照、医师、设备等资源，全面落实各地体检中心下午场体检。通过部分体检中心一段时间的试点工作，已完成体检项目从两癌筛查、心脑血管等单项检测全面走向完整健康体检的过渡。

8、利用远程阅片、AI 辅助等先进技术，保障超声、影像、总检的医疗品质，提高医生效率和医学质量，进而提升客户就诊体验和客户满意度。

9、继续秉持“守护每个中国人的生命质量”的企业使命，坚定贯彻国家“健康中国”战略，充分发挥自身医疗资源优势和行业标杆作用，践行企业社会责任，将点滴小爱汇聚成社会大爱，共筑全民健康之路。

二、主营业务分析

概述参见“经营情况讨论与分析”中的“一、概述”相关内容。

主要财务数据同比变动情况:

单位: 元

	本报告期	上年同期	同比增减	变动原因
营业收入	1,814,450,825.76	3,641,060,666.52	-50.17%	受疫情影响, 1 季度停工限流天数占比 56%, 2 季度停工限流占比 30%, 且疫情缓解后部分门店尚处休整复苏阶段, 随着疫情缓解, 公共服务业开放, 营业收入已逐渐恢复。
营业成本	1,732,974,753.43	2,344,165,299.69	-26.07%	无重大变化
销售费用	669,364,221.05	910,302,583.50	-26.47%	无重大变化
管理费用	245,100,703.39	308,565,538.54	-20.57%	无重大变化
财务费用	209,047,191.73	187,584,710.60	11.44%	无重大变化
所得税费用	-201,484,629.29	31,062,782.46	-748.64%	主要系可弥补亏损确认的递延所得税增加所致。上半年受疫情影响, 各门店均出现停工、限流状态, 此期间产生成本费用合计 10.27 亿元, 随着行业复苏, 体检业作为百姓硬性需求, 预计各门店亏损可用未来所得弥补。
研发投入	17,647,421.12	22,964,101.21	-23.15%	无重大变化
经营活动产生的现金流量净额	-730,889,608.43	-603,525,035.32	-21.10%	无重大变化
投资活动产生的现金流量净额	-309,973,921.97	-984,429,224.35	68.51%	主要系投资支付减少所致
筹资活动产生的现金流量净额	-1,205,809,797.54	1,184,542,849.03	-201.80%	主要系筹资取得减少所致
现金及现金等价物净增加额	-2,244,984,691.48	-415,111,599.50	-440.81%	主要系筹资取得减少所致

公司报告期利润构成或利润来源发生重大变动

□ 适用 √ 不适用

公司报告期利润构成或利润来源没有发生重大变动。

营业收入构成

单位: 元

	本报告期		上年同期		同比增减
	金额	占营业收入比重	金额	占营业收入比重	
营业收入合计	1,814,450,825.76	100%	3,641,060,666.52	100%	-50.17%
分行业					
医疗行业	1,809,872,895.29	99.75%	3,636,752,136.97	99.88%	-50.23%
其他	4,577,930.47	0.25%	4,308,529.55	0.12%	6.25%
分产品					
体检服务	1,751,288,718.02	96.52%	3,477,921,848.29	95.52%	-49.65%
其他	63,162,107.74	3.48%	163,138,818.23	4.48%	-61.28%
分地区					
东北区	88,488,680.99	4.88%	248,342,182.43	6.82%	-64.37%

华北区	490,647,685.29	27.04%	1,225,219,767.61	33.65%	-59.95%
华东区	596,563,267.69	32.88%	952,899,443.80	26.18%	-37.39%
华南地区	159,151,002.46	8.77%	314,325,602.37	8.63%	-49.37%
西北区	98,775,516.97	5.44%	166,298,693.04	4.57%	-40.60%
西南区	166,028,037.38	9.15%	351,863,934.88	9.66%	-52.81%
中南区（华中区）	214,796,634.98	11.84%	382,111,042.39	10.49%	-43.79%

占公司营业收入或营业利润 10% 以上的行业、产品或地区情况

√ 适用 □ 不适用

单位：元

	营业收入	营业成本	毛利率	营业收入比上年同期增减	营业成本比上年同期增减	毛利率比上年同期增减
分行业						
医疗行业	1,809,872,895.29	1,732,387,240.13	4.28%	-50.23%	-26.09%	-87.96%
分产品						
体检服务	1,751,288,718.02	1,725,898,230.32	1.45%	-49.65%	-25.20%	-95.69%
分地区						
华北区	490,647,685.29	563,959,538.23	-14.94%	-59.95%	-30.63%	-144.62%
华东区	596,563,267.69	472,919,676.65	20.73%	-37.39%	-13.42%	-51.74%
中南区（华中区）	214,796,634.98	204,657,231.24	4.72%	-43.79%	-22.79%	-84.59%

公司主营业务数据统计口径在报告期发生调整的情况下，公司最近 1 期按报告期末口径调整后的主营业务数据：

□ 适用 √ 不适用

相关数据同比发生变动 30% 以上的原因说明：

□ 适用 √ 不适用

三、非主营业务分析

√ 适用 □ 不适用

单位：元

	金额	占利润总额比例	形成原因说明	是否具有可持续性
投资收益	69,637,371.28	-6.63%	主要系融资租赁利息收入	是
公允价值变动损益	7,355,571.02	-0.70%	主要系股权投资公允价值变动	否
营业外收入	5,086,116.65	-0.48%	报告期内企业收到的与日常经营活动无关的政府补助	否
营业外支出	21,222,357.56	-2.02%	主要系报告期抗疫支出	否

四、资产及负债状况分析

1、资产构成重大变动情况

单位：元

	本报告期末		上年同期末		比重增减	重大变动说明
	金额	占总资产比例	金额	占总资产比例		
货币资金	2,514,532,837.26	14.93%	2,038,440,705.93	11.71%	3.22%	无重大变化
应收账款	2,130,943,760.87	12.65%	2,197,624,223.77	12.63%	0.02%	无重大变化
存货	119,878,893.35	0.71%	116,961,577.84	0.67%	0.04%	无重大变化
投资性房地产						无重大变化
长期股权投资	157,013,371.17	0.93%	77,326,432.82	0.44%	0.49%	无重大变化
固定资产	2,472,855,083.89	14.68%	2,712,484,638.45	15.59%	-0.91%	无重大变化
在建工程	82,974,642.29	0.49%	63,035,038.29	0.36%	0.13%	无重大变化
短期借款	2,041,260,631.04	12.12%	2,361,167,746.42	13.57%	-1.45%	无重大变化
长期借款	1,547,887,089.36	9.19%	1,609,995,461.66	9.25%	-0.06%	无重大变化

2、以公允价值计量的资产和负债

√ 适用 □ 不适用

单位：元

项目	期初数	本期公允价值变动损益	计入权益的累计公允价值变动	本期计提的减值	本期购买金额	本期出售金额	其他变动	期末数
金融资产								
1.交易性金融资产（不含衍生金融资产）							0.00	
2.衍生金融资产							0.00	
3.其他债权投资							0.00	
4.其他权益工具投资	1,226,749,518.89	7,355,571.02	0.00	0.00	80,585,606.31	42,814,658.50	0.00	1,271,876,037.72
金融资产小计	1,226,749,518.89	7,355,571.02	0.00	0.00	80,585,606.31	42,814,658.50	0.00	1,271,876,037.72
投资性房地产							0.00	
生产性生物资产							0.00	
其他							0.00	
其他非流动金融资产							0.00	
上述合计	0.00	0.00	0.00	0.00	0.00	0.00	0.00	0.00
金融负债	0.00	0.00	0.00	0.00	0.00	0.00	0.00	0.00

其他变动的内容

不适用

报告期内公司主要资产计量属性是否发生重大变化

是 否

3、截至报告期末的资产权利受限情况

项目	期末账面价值	受限原因
货币资金	63,515,381.69	注1~注6
固定资产	67,443,583.32	注7~注11
长期应收款	1,134,314,089.32	注12
合计	1,265,273,054.33	--

注：1、本公司之子公司美年大健康在招商银行上海分行存放人民币 13,000,000.00 元作为保证金，置换 2017 年度在该银行股权质押借款中厦门市美年大健康管理有限公司 62.00% 的股权。

2、本公司之子公司北京美年保险经纪有限公司其他货币资金人民币 50,497,456.60 元为其办理《经营保险经纪业务许可证》而存入中国民生银行股份有限公司北京天通苑支行的托管资金。

3、本公司之子公司南宁美年大健康体检有限公司、天津美年投资管理有限公司、广元美年大健康科技有限公司共有银行存款人民币 8,300.00 元因办理 ETC 业务被冻结。

4、本公司之子公司长沙美年大健康健康管理有限公司银行存款人民币 1,500.00 元为开户质保金被冻结。

5、本公司之子公司江西美年大健康管理有限公司银行存款人民币 1,500.00 元为 POS 机保证金被冻结。

6、本公司之子公司美兆生活上海资本控股股份有限公司银行存款人民币 6,631.61 元因账户久悬受限。

7、本公司之子公司慈铭健康体检管理集团有限公司以公司名下位于朝阳区潘家园 28 号楼 1 至 2 层三号商业（权证号、京（2016）朝阳区不动产权第 0068139 号）、朝阳区潘家园 28 号楼 1 至 2 层四号商业（权证号、京（2016）朝阳区不动产权第 0068208 号）、朝阳区北土城西路 7 号 1 至 2 层 1 单元 201（产权证、京（2016）朝阳区不动产权第 0067295 号）、朝阳区北土城西路 7 号 2 至 3 层 2 单元 201（产权证、京（2016）朝阳区不动产权第 0067294 号）期末账面价值共计 47,580,421.05 元的房产作为抵押，向广发银行股份有限公司北京魏公村支行进行贷款。

8、本公司之子公司海南美年大健康医院有限公司以公司名下位于海口市琼山区滨江路 362 号滨江度假城 1、2 号楼 2 层 A201 商铺（权证号、海口市房权证海房字第 HK454292 号）期末账面价值 14,225,986.17 元的房产作为抵押，向中国邮政储蓄银行股份有限公司海口市分行进行贷款。

9、本公司之子公司海南美年大健康医院有限公司以公司名下位于海口市琼山区滨江路 362 号滨江度假城 1、2 号楼 3 层 A301 商铺（权证号、海口市房权证海房字第 HK454142 号）期末账面价值 2,365,126.11 元的房产作为抵押，向交通银行股份有限公司海南省分行进行贷款。

10、本公司之子公司海南美年大健康医院有限公司与平安国际融资租赁有限公司签订售后回租协议，以海南美年大健康医院有限公司固定资产作为租赁物进行售后回租，租赁物期末账面价值 1,955,692.35 元。

11、本公司之子公司海口慈铭健康体检门诊部（普通合伙）与平安国际融资租赁有限公司签订售后回租协议，以海口慈铭健康体检门诊部（普通合伙）固定资产作为租赁物进行售后回租，租赁物期末账面价值 1,316,357.64 元。

12、本公司之子公司上海美鑫融资租赁有限公司以其应收融资租赁款的账面价值为 1,134,314,089.32 元作为质押，向渣打银行（中国）有限公司上海分行、法国巴黎银行（中国）有限公司借入流动资金借款，向上海浦东发展银行股份有限公司青浦支行、汇丰银行（中国）有限公司上海分行、恒生银行（中国）有限公司上海分行、中国光大银行上海松江支行及星展银

行（中国）有限公司借入保理借款。

五、投资状况分析

1、总体情况

适用 不适用

报告期投资额（元）	上年同期投资额（元）	变动幅度
597,220,128.52	1,688,358,944.07	-64.63%

2、报告期内获取的重大的股权投资情况

适用 不适用

3、报告期内正在进行的重大的非股权投资情况

适用 不适用

4、以公允价值计量的金融资产

适用 不适用

单位：元

资产类别	初始投资成本	本期公允价值变动损益	计入权益的累计公允价值变动	报告期内购入金额	报告期内售出金额	累计投资收益	期末金额	资金来源
其他	1,226,749,518.89	7,355,571.02	0.00	80,585,606.31	42,814,658.50	0.00	1,271,876,037.72	自有资金
合计	1,226,749,518.89	7,355,571.02	0.00	80,585,606.31	42,814,658.50	0.00	1,271,876,037.72	--

5、金融资产投资

（1）证券投资情况

适用 不适用

公司报告期不存在证券投资。

（2）衍生品投资情况

适用 不适用

公司报告期不存在衍生品投资。

6、募集资金使用情况

适用 不适用

(1) 募集资金总体使用情况

√ 适用 □ 不适用

单位：万元

募集资金总额	255,596
报告期投入募集资金总额	757.03
已累计投入募集资金总额	91,586.43 ¹
报告期内变更用途的募集资金总额	0
累计变更用途的募集资金总额	0
累计变更用途的募集资金总额比例	0.00%
募集资金总体使用情况说明	
<p>1、2017 年度非公开发行募集资金使用情况：</p> <p>报告期内，公司实际使用募集资金 333,200.00 元，系全部用于医疗设备采购，2020 年上半年收到银行存款利息扣除银行手续费等的净额 19,806.82 元。</p> <p>截至 2020 年 6 月 30 日，公司实际使用 2017 年度非公开发行募集资金合计 497,592,700.50 元，收到银行存款利息扣除银行手续费等的净额合计 303,635.09 元，募集资金余额为人民币 12,710,921.96 元。</p> <p>2、2019 年度非公开发行募集资金使用情况：</p> <p>报告期内，公司实际使用募集资金 7,237,071.81 元，系全部用于管理系统升级项目，2020 年上半年收到银行存款利息扣除银行手续费等的净额 8,946,769.59 元。</p> <p>截至 2020 年 6 月 30 日，公司实际使用 2019 年度非公开发行募集资金合计 418,271,555.13 元，收到银行存款利息扣除银行手续费等的净额合计 9,753,658.50 元，募集资金余额为人民币 1,637,442,092.52 元。</p>	

注：¹包括 2017 年募集资金计入发行费用的新股登记费及印花税 156.98 万元。包括 2019 年募集资金计入发行费用的 3,708.82 万元，不包括尚未划转的发行费用 340.01 万元。

(2) 募集资金承诺项目情况

√ 适用 □ 不适用

单位：万元

承诺投资项目和超募资金投向	是否已变更项目 (含部分变更)	募集资金 承诺投资 总额	调整后投 资总额 (1)	本报告期 投入金额	截至期末累 计投入金额 (2)	截至期末投资 进度 (3)=(2)/(1)	项目达到预定可使 用状态日期	本报告 期实现 的效益	是否达到 预计效益	项目可行性 是否发生重 大变化
承诺投资项目										
1、医疗设备采购（2017年募集资金）	否	9,000	9,000	33.32	7,753.88	86.15%	-	-	不适用	否
2、收购慈铭体检股权现金对价项目（2017年募集资金）	否	35,000	35,000	-	35,000	100.00%	2017年11月30日	-	不适用	否
3、中介机构费用（2017年募集资金）	否	7,000	7,000	-	6,848.4	97.83%	-	-	不适用	否
4、生物样本库建设项目（2019年募集资金）	否	90,000	90,000	-	-	-	-	-	不适用	否
5、数据中心建设项目（2019年募集资金）	否	53,000	53,000	-	-	-	-	-	不适用	否
6、终端信息安全升级项目（2019年募集资金）	否	17,920	17,920	-	-	-	-	-	不适用	否
7、管理系统升级项目（2019年募集资金）	否	6,540	6,540	723.71	982.34	15.02%	-	-	不适用	否
8、补充流动资金（2019年募集资金）	否	37,136	37,136	-	37,136	100.00%	-	-	不适用	否
承诺投资项目小计	--	255,596	255,596	757.03	87,720.62	--	--	-	--	--
超募资金投向										
不适用	-	-	-	-	-	-	-	-	-	-
合计	--	255,596	255,596	757.03	87,720.62	--	--	-	--	--
未达到计划进度或预计收益的情况和原因(分具体项目)	不适用									
项目可行性发生重大变化的情况说明	不适用									
超募资金的金额、用途及使用进展情况	不适用									
募集资金投资项目实施地点变更情况	不适用									
募集资金投资项目实施方式调整情况	不适用									
募集资金投资项目先期投入及置换情况	不适用									
用闲置募集资金暂时补充流动资金情况	1、2017年度非公开发行的募集资金：在本报告期内不存在闲置募集资金暂时补充流动资金的情况。									

	<p>2、2019 年度非公开发行募集资金：公司于 2020 年 2 月 21 日召开第七届董事会第十四次（临时）会议、第七届监事会第五次（临时）会议，审议通过了《关于使用部分闲置募集资金暂时补充流动资金的议案》，在确保不影响募集资金投资项目建设和募集资金使用的前提下，同意公司使用部分闲置募集资金人民币 10 亿元暂时补充流动资金，使用期限不超过 12 个月，具体时间自公司董事会审议通过之日起算，到期前公司将及时、足额将该部分资金归还至募集资金专户。截至本报告期末，公司用于暂时补充流动资金的暂时闲置募集资金为 99,986.67 万元。</p>
项目实施出现募集资金结余的金额及原因	不适用
尚未使用的募集资金用途及去向	<p>1、2017 年度非公开发行的募集资金：截至本报告期末，尚未使用的募集资金储存在募集资金专户。</p> <p>2、2019 年度非公开发行募集资金：为提高募集资金的使用效率，实现股东利益最大化，根据《上市公司监管指引第 2 号—上市公司募集资金管理和使用的监管要求》、《深圳证券交易所上市公司规范运作指引》、《公司章程》及《公司募集资金管理办法》等相关规定，公司于 2020 年 6 月 15 日召开第七届董事会第十七次（临时）会议、第七届监事会第四次（临时）会议，审议通过了《关于使用部分闲置募集资金进行现金管理的议案》，在确保不影响募集资金投资项目建设和募集资金使用的前提下，同意公司使用不超过人民币 6 亿元的暂时闲置募集资金进行现金管理，投资安全性高、流动性好、有保本约定的投资产品，期限自董事会通过之日起至 2021 年 5 月 31 日止，该等资金额度在上述期限内可滚动使用。截至本报告期末，公司用于现金管理的暂时闲置募集资金为 49,000 万元。其余尚未使用的募集资金继续储存于募集资金专户中。</p>
募集资金使用及披露中存在的问题或其他情况	<p>1、受去年年底以来疫情影响，各地大规模工程项目无法开展实施，且疫情对公司业务经营及盈利能力存在影响，出于谨慎性考量，公司控制了募投项目的投资进度。截至本报告期末，生物样本库建设项目和数据中心建设项目暂未启动，后续公司将按照实际情况把握投资进度。</p> <p>2、截至 2019 年 12 月 31 日，公司 2015 年度融资事项相关募集资金投资项目已实施完毕，募集资金专户内余额为 0.00 元，公司已办理完毕上述银行募集资金专户的销户手续。具体内容详见公司于 2020 年 4 月 30 日在巨潮资讯网（www.cninfo.com.cn）刊登的《公司董事会关于募集资金 2019 年度存放与实际使用情况的专项报告》（公告编号：2020-035）。本报告期内，2015 年募集资金产业并购项目收购的五家体检中心受疫情和体检行业季节性影响，实现效益-743.91 万元。</p>

(3) 募集资金变更项目情况

适用 不适用

公司报告期不存在募集资金变更项目情况。

(4) 募集资金项目情况

募集资金项目概述	披露日期	披露索引
《公司董事会关于募集资金 2020 年半年度存放与实际使用情况的专项报告》	2020 年 08 月 31 日	巨潮资讯网（www.cninfo.com）的《公司董事会关于募集资金 2020 年半年度存放与实际使用情况的专项报告》

7、非募集资金投资的重大项目情况

适用 不适用

公司报告期无非募集资金投资的重大项目。

六、重大资产和股权出售

1、出售重大资产情况

适用 不适用

公司报告期末未出售重大资产。

2、出售重大股权情况

适用 不适用

七、主要控股参股公司分析

适用 不适用

主要子公司及对公司净利润影响达 10% 以上的参股公司情况：

单位：元

公司名称	公司类型	主要业务	注册资本	总资产	净资产	营业收入	营业利润	净利润
慈铭体检	子公司	健康体检	122,891,600	2,837,553,413.58	1,152,373,020.98	307,699,438.36	-249,736,923.43	-212,034,141.84

报告期内取得和处置子公司的情况

适用 不适用

主要控股参股公司情况说明：无

八、公司控制的结构化主体情况

适用 不适用

九、对 2020 年 1-9 月经营业绩的预计

预测年初至下一报告期期末的累计净利润可能为亏损或者与上年同期相比发生大幅度变动的警示及原因说明：

√ 适用 □ 不适用

业绩预告情况：净利润为负值

业绩预告填写数据类型：区间数

	年初至下一报告期期末			上年同期		增减变动		
累计净利润的预计数（万元）	-58,000	-	-43,000	45,004	下降	-229.00%	-	-196.00%
基本每股收益（元/股）	-0.17	-	-0.12	0.12	下降	-242.00%	-	-200.00%
业绩预告的说明	<p>2020 年前三季度，公司受疫情管控压力二至四月收入水平处于低位，五六月份收入明显回升，预计第三季度整体收入可恢复至去年同期。公司继续稳健发展，巩固现有团检市场的优势，同时大力开拓个检市场和优质渠道，加大力度开发央企等大型优质客户的集团订单，进一步完善专业体检和健康管理服务，同时强化产品创新和研发工作，在核酸检测筛查领域取得显著突破，从而带动公司收入和利润的提升。</p> <p>报告期内，公司进一步加强医疗质量控制和管理体系提升，客户满意度伴随人才培养引进而明显提升，内控体系升级；由于全国体检中心规模较大，固定成本如房屋租金、人员工资、财务费用、设备折旧及装修摊销的基数仍然较大，给公司报告期利润带来一定的压力。</p>							

十、公司面临的风险和应对措施

（1）疫情反复对日常经营影响的风险：

2020年初，新冠疫情的爆发直接导致公司遍及全国的体检中心不能正常营业。目前国内的疫情已经得到有效防控，复工复产正有序推进。但从海外疫情发展来看，部分国家出现了二次反复情形，且目前国内尚未完全解除疫情，无法完全排除疫情反复的风险，当地体检中心有可能受到影响。

应对措施：

公司依据疫情防控风险分级分区，逐步快速推进公司业务展开。疫情防控高风险区，在暂时不能复工复产的情况下，可面向体检人群开展互联网健康咨询与健康管理服务，对既往体检发现的慢病高风险人群开展线上智能跟踪随访与健康干预指导服务。疫情防控中风险区，公司将防疫和复工复产一起抓，设计好体检项目、流量和防控疫情预案，逐步恢复门店业务展开；疫情防控低风险区，公司尽快恢复全面复工复产，同时要加强对健康体检人群的健康素养与科学素养教育，提高其自我健康监测与健康管理的意识与技能，达到疫病慢病风险一起防。

（2）汇率波动风险：

为开拓海外融资渠道，实现融资多元化，公司下属境外全资子公司 Mei Nian Investment Limited 已在境外完成2亿美元债券的发行工作，在付息日及到期日，Mei Nian Investment Limited 需以美元偿付贷款利息及本金。此外，公司于2020年6月24日收到国家发展和改革委员会办公厅出具的《企业借用外债备案登记

证明》（发改办外资备[2020]387号），同意发行不超过3亿美元债券。受国内外经济形势、政治形势和货币供求关系等多种因素影响，2020年上半年人民币对美元的汇率波动较大，从而使得美元债的利息和本金偿付金额产生一定影响。

应对措施：

公司将密切关注国内和国际经济变化趋势和货币政策，加强对汇率走势的研判，审时度势利用好外币融资工具，降低财务费用和 risk，必要时采取货币保值等相应措施，积极防范汇率风险，美元债是否续发，将视具体情况决定。

（3）医疗质量风险：

健康体检服务的基本特征是以先进设备、标准化流程及规范操作采集数据，发现疾病线索，为客户提供健康预警及干预服务，出现医疗风险概率较低，但由于公司规模不断扩大，体检中心客户接待量逐步增加，将存在因不确定性因素导致发生漏检、误检及医疗纠纷的风险，对公司声誉及业绩产生一定影响。

应对措施：

公司在发展战略中把质量管控和提升设定为最大优先级，不断提高医质管理在考核中的权重，全面梳理管理流程，排除质量隐患。公司持续上线影像质控体系与远程质控系统，以期能更好实现数字化转型，阅片水平向三甲医院看齐，还将AI技术广泛应用于乳腺、甲状腺的超声影像检查，以及眼科的糖尿病视网膜病变筛查等领域，利用人工智能（AI）辅助筛查减少医疗服务过程中的不确定性因素，降低漏检、误检风险。此外，公司已推出的美年好医生、1+X套餐等创新型产品，结合保险产品，为客户提供有保障的健康体检服务，可以有效降低医疗纠纷风险。

（4）并购整合风险：

随着大众健康意识水平不断提升及国家对预防医学的重视程度逐渐提高，健康体检行业正处于高速发展期。为满足不断增长的客户需求，实现公司中长期发展战略，之前几年公司在全国加速实施并购扩张。通过并购整合，公司业务规模和市场空间得到进一步提升。但是，由于快速并购导致公司管理半径加大，管理难度提高，需要公司不断提高内部管理水平，建立更加完善的经营管理体系。若公司对并购标的不能进行有效整合，将难以充分发挥协同效应，对公司经营业绩将产生一定影响。

应对措施：

公司通过2019年引入战略投资者，进一步完善经营管理体系，加强内部控制管理和资源整合能力，强化公司内部管理及提升公司治理水平。公司通过加强与阿里的深度合作，对美年数字化、智能化转型方面的多层次赋能，进行线上业务流程的优化以及基于数字化的变革，最终达到依靠“数据+科技”的模式，驱

动医疗健康体检行业的未来发展。

(5) 商誉减值风险:

截至2020年6月30日，公司商誉账面价值为42.06亿元，是在历次收购中收购成本大于被购买方的购买日可辨认净资产公允价值份额产生的。根据《企业会计准则》相关规定，商誉不做摊销处理，但需要在未来每年年度终了进行减值测试。在未来每年年报的编制过程中，公司将履行商誉资产减值评估测试流程。在日常经营中不排除被收购公司在收购后未达收益预期，则存在商誉减值的风险。商誉减值会直接影响公司经营业绩，减少公司当期利润。

应对措施:

公司将利用规模、服务及品牌等核心竞争优势，充分发挥整合后的协同效应，进一步规范对已收购公司内控管理，同时不断推出适应市场需求的创新型产品，以客户为中心，提供个性化、标准化、智能化的专业健康体检服务，提升公司竞争实力和盈利能力。2019年公司已计提了部分商誉减值，但面对突如其来的新冠疫情，公司积极应对，体检业务在5月已逐步恢复正常，随着民众对健康的重视程度也在不断加强，尤其是预防方面的筛查诊断需求会大幅增加，业务正保持高质量运营，公司将全力避免出现商誉减值风险。

第五节 重要事项

一、报告期内召开的年度股东大会和临时股东大会的有关情况

1、本报告期股东大会情况

会议届次	会议类型	投资者参与比例	召开日期	披露日期	披露索引
2020年第一次临时股东大会	临时股东大会	44.74%	2020年03月10日	2020年03月11日	《公司2020年第一次临时股东大会决议公告》(公告编号:2020-021);《中国证券报》、《上海证券报》、《证券时报》、《证券日报》及巨潮资讯网
2019年度股东大会	年度股东大会	48.06%	2020年05月21日	2020年05月22日	《公司2019年度股东大会决议公告》(公告编号:2020-049);《中国证券报》、《上海证券报》、《证券时报》、《证券日报》及巨潮资讯网

2、表决权恢复的优先股股东请求召开临时股东大会

适用 不适用

二、本报告期利润分配及资本公积金转增股本情况

适用 不适用

公司计划半年度不派发现金红利，不送红股，不以公积金转增股本。

三、公司实际控制人、股东、关联方、收购人以及公司等承诺相关方在报告期内履行完毕及截至报告期末超期未履行完毕的承诺事项

适用 不适用

承诺事由	承诺方	承诺类型	承诺内容	承诺时间	承诺期限	履行情况
资产重组时所作承诺	天亿资产、维途投资	业绩承诺及补偿安排	天亿资产及维途投资承诺：慈铭体检 2017 年度、2018 年度、2019 年度对应的扣除非经常性损益后归属于母公司股东的净利润分别不得低于 16,250.00 万元、20,300.00 万元、24,775.62 万元。慈铭体检在承诺年度累积实际利润数未达到当年度累积承诺利润数的，盈利预测补偿义务人以本次交易中交易对方认购的股份及获得的现金对价进行补偿，补偿方式为优先以本次重大资产重组中交易对方取得的上市公司非公开发行股份总数补偿，不足的部分由盈利预测补偿义务人以现金方式进行补偿。其中股份补偿部分，如当年应补偿股份数量大于盈利预测补偿义务人届时持有的股份数量（且各年应补偿股份数量之和未超过交易对方本次认购股份总数）时，差额部分由盈利预测补偿义务人通过二级市场购买等任何合法方式增持上市公司的股份并以该等新增股份一并履行股份补偿义务。	2017 年 06 月 14 日	2020 年 4 月 30 日	2017 年、2018 年的业绩承诺均已完成。2019 年未完成业绩承诺，天亿资产及维途投资应补偿股份总数为 5,667,051 股，及现金分红返还 447,783.23 元。截至本报告披露日，上述补偿事项已履行完成。
其他对公司中小股东所作承诺	天亿资产	其他承诺	美因基因 2018 年度、2019 年度和 2020 年度经审计的扣除非经常性损益后归属于母公司股东的净利润分别不低于 4,262.73 万元、8,866.08 万元、12,330.33 万元	2018 年 05 月 08 日	2020 年 12 月 31 日	2018 年的业绩承诺已完成；2019 年未完成业绩承诺，天亿资产已通过现金方式向公司补偿 71,988,537.99 元；其他正常履行中。
承诺是否按时履行	是					

四、聘任、解聘会计师事务所情况

半年度财务报告是否已经审计

是 否

公司半年度报告未经审计。

五、董事会、监事会对会计师事务所本报告期“非标准审计报告”的说明

适用 不适用

六、董事会对上年度“非标准审计报告”相关情况的说明

适用 不适用

七、破产重整相关事项

适用 不适用

公司报告期末发生破产重整相关事项。

八、诉讼事项

重大诉讼仲裁事项

适用 不适用

本报告期公司无重大诉讼、仲裁事项。

其他诉讼事项

适用 不适用

诉讼(仲裁)基本情况	涉案金额(万元)	是否形成预计负债	诉讼(仲裁)进展	诉讼(仲裁)审理结果及影响	诉讼(仲裁)判决执行情况	披露日期	披露索引
他人起诉公司子公司：合同纠纷等	1,321.96	否	共 29 笔：其中 11 笔审理中、9 笔待开庭、6 笔审理完毕、3 笔履行中	不会对公司造成重大影响。	均在审理中、执行中	不适用	公司及子公司诉讼事项未达到重大诉讼披露标准，未以临时公告披露。
公司子公司起诉他人：合同纠纷等	892.99	否	共 9 笔：其中 4 笔待开庭、2 笔审理中、1 笔履行完毕、1 笔执行中、1 笔执行完毕。	不会对公司造成重大影响。	均在审理中、执行中或执行完毕	不适用	公司及子公司诉讼事项未达到重大诉讼披露标准，未以临时公告披露。

九、媒体质疑情况

适用 不适用

本报告期公司无媒体普遍质疑事项。

十、处罚及整改情况

适用 不适用

公司报告期不存在处罚及整改情况。

十一、公司及其控股股东、实际控制人的诚信状况

适用 不适用

十二、公司股权激励计划、员工持股计划或其他员工激励措施的实施情况

√ 适用 □ 不适用

公司于2017年12月1日召开的2017年第三次临时股东大会审议通过了《美年大健康产业控股股份有限公司2017年员工持股计划（草案）及摘要的议案》。

截至2018年1月3日，公司2017年员工持股计划（云南信托-云起3号集合资金信托计划）（以下简称“2017年员工持股计划”）以大宗交易方式累计购买了公司股票10,000万股，购买金额为190,864万元，购买均价约19.09元/股，股票数量占公司当前总股本的3.844%。该计划所购买的股票锁定期自2018年1月4日起24个月。

公司于2018年6月11日实施完毕2017年度权益分派，以截止2017年12月31日公司总股本2,601,305,797股为基数，向全体股东以资本公积金每10股转增2股。公司于2019年7月10日实施完毕2018年度权益分派，以截止2018年12月31日公司总股本剔除已回购股份15,493,830股后3,106,073,126股为基数，向全体股东以资本公积金每10股转增2股。2019年11月18日，公司非公开发行新增股份177,139,393股在深圳证券交易所上市，公司总股本已增加至3,919,920,974股。

2020年1月3日，2017年员工持股计划锁定期已届满。具体内容详见公司指定信息披露媒体巨潮资讯网（www.cninfo.com.cn）。

2020年6月15日，公司披露了《关于公司2017年员工持股计划存续期即将届满的提示性公告》（公告编号：2020-059），2017年员工持股计划存续期将于2020年12月14日届满。

截至本报告期末，公司2017年员工持股计划持有公司股票14,400万股，占公司总股本3.67%。

十三、重大关联交易

1、与日常经营相关的关联交易

√ 适用 □ 不适用

关联交易方	关联关系	关联交易类型	关联交易内容	关联交易定价原则	关联交易价格	关联交易金额（万元）	占同类交易金额的比例	获批的交易额度（万元）	是否超过获批额度	关联交易结算方式	可获得的同类交易市价	披露日期	披露索引
上海好卓数据服务有限公司及下属子公司	实际控制人控制公司	向关联人提供劳务及租赁服务	渠道服务、体检服务	市场定价	-	4.08	0.00%	5,000	否	银行汇款	-	2020年04月30日	《中国证券报》、《上海证券报》、《证券时报》、《证券日报》及巨潮资讯网刊登的《关于补充确认 2019 年度部分日常关联交易及预计 2020 年度日常关联交易的公告》（公告编号：2020-040）
嘉兴信文淦富股权投资合伙企业（有限合伙）	实际控制人控制的企业	向关联人提供劳务及租赁服务	投资顾问收入	市场定价	-	82.55	1.19%	350	否	银行汇款	-	2020年04月30日	同上
嘉兴信文淦富股权投资合伙企业（有限合伙）下属控制体检中心	实际控制人控制的企业	向关联人提供劳务及租赁服务	融资租赁本金；融资租赁利息、咨询服务、软件费、管理费、体检收入等	市场定价	-	2,398.87	1.39%	20,000	否	银行汇款	-	2020年04月30日	同上
上海健亿投资中心（有限合伙）	实际控制人控制的企业	向关联人提供劳务及租赁服务	投资顾问收入、中间级收益	市场定价	-	372.09	0.24%	750	否	银行汇款	-	2020年04月30日	同上
上海健亿投资中心（有限合伙）下属控制体检中心	实际控制人控制的企业	向关联人提供劳务及租赁服务	融资租赁本金；融资租赁利息、咨询服务、软件费、管理费、体检收入等	市场定价	-	1,498.33	0.87%	5,000	否	银行汇款	-	2020年04月30日	同上
南通美兆美年健康产业并购投资基金（有限合伙）	实际控制人控制的企业	向关联人提供劳务及租赁服务	投资顾问收入、中间级收益	市场定价	-	171.93	0.11%	600	否	银行汇款	-	2020年04月30日	同上
南通美兆美年健康产业并购投资基金（有限合伙）下属控制体检中	实际控制人控制的企业	向关联人提供劳务及租赁服务	融资租赁本金；融资租赁利息、咨询服务、软件费、	市场定价	-	895.74	0.52%	10,000	否	银行汇款	-	2020年04月30日	同上

心			管理费、体检收入等										
北京慈记网络科技有限公司	重要子公司 董事控制的 公司	向关联人提供劳务 及租赁服务	检测服务、体检服务	市场定价	-	1,019.86	0.65%	8,000	否	银行 汇款	-	2020年04 月30日	同上
今检科技服务（北京）有限公司	实际控制人 控制的企业	向关联人提供劳务 及租赁服务	房屋、设备租赁收入等	市场定价	-	405.58	6.85%	760	否	银行 汇款	-	2020年04 月30日	同上
上海美维口腔医疗管理集团有限 公司及下属子公司	实际控制人 控制的企业	向关联人提供劳务 及租赁服务	体检服务	市场定价	-	0.86	0.00%	500	否	银行 汇款	-	2020年04 月30日	同上
阿里巴巴集团	其他关联方	向关联人提供劳务 及租赁服务	体检服务、采购费、手续 费等	市场定价	-	894.14	0.57%	4,300	否	银行 汇款	-	2020年04 月30日	同上
支付宝（中国）网络技术有限公司	其他关联方	向关联人提供劳务 及租赁服务	体检服务	市场定价	-	0	0.00%	300	否	银行 汇款	-	2020年04 月30日	同上
上海好卓数据服务有限公司	实际控制人 控制公司	接受关联人提供的 劳务及向关联人采 购商品或租赁	渠道服务等	市场定价	-	0.12	0.00%	100	否	银行 汇款	-	2020年04 月30日	同上
北京万东医疗科技股份有限公司	实际控制人 控制的公司	接受关联人提供的 劳务及向关联人采 购商品或租赁	采购设备、设备维修	市场定价	-	54.87	0.19%	3,000	否	银行 汇款	-	2020年04 月30日	同上
上海大象医疗健康科技有限公司 及下属子公司	实际控制人 任职机构	接受关联人提供的 劳务及向关联人采 购商品或租赁	远程阅片、外送检验费等	市场定价	-	100.99	0.81%	200	否	银行 汇款	-	2020年04 月30日	同上
上海美维口腔医疗管理集团有限 公司及下属子公司	实际控制人 控制的企业	接受关联人提供的 劳务及向关联人采 购商品或租赁	渠道服务、体检服务	市场定价	-	0	0.00%	500	否	银行 汇款	-	2020年04 月30日	同上
上海久奕信息科技有限公司及下 属子公司	实际控制人 控制的公司	接受关联人提供的 劳务及向关联人采 购商品或租赁	采购商品、咨询服务费	市场定价	-	0	0.00%	100	否	银行 汇款	-	2020年04 月30日	同上

北京慈记网络科技有限公司	重要子公司 董事控制的 公司	接受关联人提供的 劳务及向关联人采 购商品或租赁	检验费、咨询服务	市场定价	-	182	1.12%	3,000	否	银行 汇款	-	2020年04 月30日	同上
嘉兴信文淦富股权投资合伙企业 (有限合伙) 下属控制体检中心	实际控制人 控制公司	接受关联人提供的 劳务及向关联人采 购商品或租赁	渠道服务、体检服务等	市场定价	-	2,473.68	6.25%	20,000	否	银行 汇款	-	2020年04 月30日	同上
上海健亿投资中心(有限合伙)下 属控制体检中心	实际控制人 控制公司	接受关联人提供的 劳务及向关联人采 购商品或租赁	渠道服务、体检服务等	市场定价	-	1,517.44	3.83%	2,500	否	银行 汇款	-	2020年04 月30日	同上
南通美兆美年健康产业并购投资 基金(有限合伙) 下属控制体检中 心	实际控制人 控制公司	接受关联人提供的 劳务及向关联人采 购商品或租赁	渠道服务、体检服务等	市场定价	-	342.11	0.86%	5,000	否	银行 汇款	-	2020年04 月30日	同上
百胜(深圳)医疗设备有限公司	其他关联方	接受关联人提供的 劳务及向关联人采 购商品或租赁	采购医疗设备	市场定价	-	38	1.30%	1,800	否	银行 汇款	-	2020年04 月30日	同上
杭州艾迪康医学检验中心有限公 司及下属子公司	其他关联方	接受关联人提供的 劳务及向关联人采 购商品或租赁	检验检测费等	市场定价	-	3,798.52	30.61%	12,000	否	银行 汇款	-	2020年04 月30日	同上
天津慧医谷科技有限公司	实际控制人 控制的公司	接受关联人提供的 劳务及向关联人采 购商品或租赁	采购医疗设备	市场定价	-	0	0.00%	420	否	银行 汇款	-	2020年04 月30日	同上
阿里巴巴集团	其他关联方	接受关联人提供的 劳务及向关联人采 购商品或租赁	采购费、推广费、手续费、 平台费	市场定价	-	471.33	13.77%	1,242	否	银行 汇款	-	2020年04 月30日	同上
支付宝(中国)网络技术有限公司	其他关联方	接受关联人提供的 劳务及向关联人采 购商品或租赁	推广费、手续费、平台费	市场定价	-	0	0.00%	1,900	否	银行 汇款	-	2020年04 月30日	同上

上海天亿弘方企业管理有限公司及下属子公司	实际控制人控制的公司	向关联人租赁房屋	房屋租赁、物业费	市场定价	-	1423.79	3.95%	2,500	否	银行汇款	-	2020年04月30日	同上
上海天亿弘方物业管理有限公司	实际控制人控制的公司	向关联人租赁房屋	房屋租赁、物业费	市场定价	-	268.41	6.09%	1,800	否	银行汇款	-	2020年04月30日	同上
上海百瑞思企业管理有限公司	实际控制人控制的公司	向关联人租赁房屋	房屋租赁、物业费	市场定价	-	0	0.00%	300	否	银行汇款	-	2020年04月30日	同上
浙江深博医疗技术有限公司	其他关联方	接受关联人提供的劳务及向关联人采购商品或租赁	设备采购	市场定价	-	240.70	8.23%	3,000	否	银行汇款	-	2020年02月22日	《中国证券报》、《上海证券报》、《证券时报》、《证券日报》及巨潮资讯网刊登的《关于全资子公司与浙江深博医疗技术有限公司签署采购框架协议暨关联交易的公告》（公告编号：2020-014）
杭州艾迪康医学检验中心有限公司	其他关联方	接受关联人提供的劳务及向关联人采购商品或租赁	软件采购	市场定价	-	0	0.00%	1,100	否	银行汇款	-	2020年02月22日	《中国证券报》、《上海证券报》、《证券时报》、《证券日报》及巨潮资讯网刊登的《关于与杭州艾迪康医学检验中心有限公司签署软件购买合同暨关联交易的公告》（公告编号：2020-015）
合计					--	18,655.99	--	116,022	--	--	--	--	--
大额销货退回的详细情况				无									
按类别对本期将发生的日常关联交易进行总金额预计的，在报告期内的实际履行情况（如有）				无									
交易价格与市场参考价格差异较大的原因（如适用）				不适用									

2、资产或股权收购、出售发生的关联交易

适用 不适用

公司报告期未发生资产或股权收购、出售的关联交易。

3、共同对外投资的关联交易

适用 不适用

公司报告期未发生共同对外投资的关联交易。

4、关联债权债务往来

适用 不适用

是否存在非经营性关联债权债务往来

是 否

公司报告期不存在非经营性关联债权债务往来。

5、其他重大关联交易

适用 不适用

十四、控股股东及其关联方对上市公司的非经营性占用资金情况

适用 不适用

单位：万元

股东或关联人名称	占用时间	发生原因	期初数	报告期新增占用金额	报告期偿还总金额	期末数	预计偿还方式	预计偿还金额	预计偿还时间（月份）
云南慈铭健康服务有限公司	2019年	资金拆借	603	0	603	0	现金清偿	0	
重庆美益健康管理有限公司	2019年	资金拆借	196.94	0	196.94	0	现金清偿	0	
合计			799.94	0	799.94	0		0	--
期末合计值占最近一期经审计净资产的比例			0.00%						
相关决策程序			不适用						
当期新增大股东及其附属企业非经营性资金占用情况的原因、责任人追究及董事会拟定采取措施的情况说明			不适用						
未能按计划清偿非经营性资金占用的原因、责任追究情况及董事会拟定采取的措施说明			不适用						
注册会计师对资金占用的专项审核意见的披露日期			2020年04月30日						
注册会计师对资金占用的专项审核意见的披露索引			巨潮资讯网刊载的《关于美年大健康产业控股股份有限公司2019年度非经营性资金占用及其他关联资金往来情况的专项说明》						

十五、重大合同及其履行情况

1、托管、承包、租赁事项情况

(1) 托管情况

适用 不适用

公司报告期不存在托管情况。

(2) 承包情况

适用 不适用

公司报告期不存在承包情况。

(3) 租赁情况

适用 不适用

租赁情况说明

根据不可撤销的有关房屋和固定资产经营租赁协议，本集团于6月30日以后应支付的最低租赁付款额如下：

经营租赁承诺	2020年	2019年
不可撤销经营租赁的最低租赁付款额：		
资产负债表日后1年	734,349,982.13	722,443,211.22
资产负债表日后2年	665,771,664.34	632,168,834.42
资产负债表日后3年	602,335,763.46	576,309,056.37
以后年度	1,968,680,491.93	2,041,997,977.63
合计	3,971,137,901.86	3,972,919,079.64

为公司带来的损益达到公司报告期利润总额 10% 以上的项目

适用 不适用

公司报告期不存在为公司带来的损益达到公司报告期利润总额 10% 以上的租赁项目。

2、重大担保

√ 适用 □ 不适用

(1) 担保情况

单位：万元

公司及其子公司对外担保情况（不包括对子公司的担保）									
担保对象名称	担保额度相关公告披露日期	担保额度	实际发生日期	实际担保金额	担保类型	担保期	是否履行完毕	是否为关联方担保	
包头市美年大健康艾普托综合门诊部有限公司	2015年11月21日	485	2015年12月18日	30	连带责任保证	2015.12.15-2020.12.15	否	否	
临海市美年日昇医院有限公司	2015年11月21日	360	2015年12月18日	36	连带责任保证	2015.12.15-2020.12.15	否	否	
烟台美年大健康体检管理有限公司		360	2015年05月28日		连带责任保证	2015.6.15-2020.6.15	是	否	
报告期内审批的对外担保额度合计（A1）			0			报告期内对外担保实际发生额合计（A2）			0
报告期末已审批的对外担保额度合计（A3）			1,205			报告期末实际对外担保余额合计（A4）			66
公司对子公司的担保情况									
担保对象名称	担保额度相关公告披露日期	担保额度	实际发生日期	实际担保金额	担保类型	担保期	是否履行完毕	是否为关联方担保	
上海美鑫融资租赁有限公司	2016年02月26日	29,400		23,183.11	连带责任保证	2016.8.31-2026.10.15	否	否	
上海美鑫融资租赁有限公司	2016年02月26日	49,500		28,634.93	连带责任保证	2016.11.11-2025.2.24	否	否	
上海美鑫融资租赁有限公司	2017年03月21日	16,000			连带责任保证	2017.5.11-2020.4.24	是	否	
上海美鑫融资租赁有限公司	2017年03月21日	15,000		4,418.65	连带责任保证	2017.9.7-2025.2.25	否	否	
上海美鑫融资租赁有限公司	2019年02月23日	3,000		2,980	连带责任保证	2019.4.22-2022.7.22	否	否	
上海美鑫融资租赁有限公司	2018年01月26日	20,000		10,010.62	连带责任保证	2018.3.5-2025.5.17	否	否	
上海美鑫融资租赁有限公司	2018年01月26日	20,000		9,998.36	连带责任保证	2018.7.25-2024.4.29	否	否	

上海美鑫融资租赁有限公司	2018年01月26日	10,000		6,432.84	连带责任保证	2018.6.7-2022.12.25	否	否
美年大健康产业（集团）有限公司	2019年02月23日	50,000	2020年03月06日	20,000	连带责任保证	2020.3.6-2024.3.12	否	否
美年大健康产业（集团）有限公司	2018年01月26日	15,000	2019年01月25日	15,000	连带责任保证	2022.1.26-2024.1.25	否	否
美年大健康产业（集团）有限公司	2019年02月23日	5,000	2019年04月09日	4,360	连带责任保证	2024.3.7-2027.2.18	否	否
美年大健康产业（集团）有限公司	2019年02月23日	21,000	2017年12月07日	20,000	连带责任保证	2021.5.26-2021.11.25	否	否
美年大健康产业（集团）有限公司	2019年02月23日	8,800	2019年03月26日	8,000	连带责任保证	2021.4.10-2023.4.9	否	否
美年大健康产业（集团）有限公司	2017年03月21日	120,000	2017年09月22日	119,500	连带责任保证	2017.9.22-2025.3.5	否	否
美年大健康产业（集团）有限公司	2017年03月21日	4,750	2017年06月23日		连带责任保证	2017.6.22-2020.6.23	是	否
美年大健康产业（集团）有限公司	2017年03月21日	18,800	2017年10月31日	4,700	连带责任保证	2017.10.31-2022.10.30	否	否
美年大健康产业（集团）有限公司	2017年03月21日	30,000	2018年01月11日	15,000	连带责任保证	2018.1.9-2022.12.22	否	否
美年大健康产业（集团）有限公司	2017年03月21日	10,000	2018年01月11日	5,000	连带责任保证	2018.1.9-2022.12.22	否	否
美年大健康产业（集团）有限公司	2018年01月26日	8,000	2018年10月17日	5,200	连带责任保证	2018.10.17-2023.10.16	否	否
美年大健康产业（集团）有限公司	2018年01月26日	39,000	2018年05月25日	21,420	连带责任保证	2018.5.8-2023.5.25	否	否
美年大健康产业（集团）有限公司	2017年03月21日	47,000	2017年05月26日	33,000	连带责任保证	2017.5.26-2024.8.6	否	否
美年大健康产业（集团）有限公司	2019年02月23日	26,000	2020年01月14日	26,000	连带责任保证	2020.1.14-2024.1.14	否	否
美年大健康产业（集团）有限公司	2019年02月23日	1,000	2019年04月19日		连带责任保证	2019.4.19-2020.4.18	是	否
美年大健康产业（集团）有限公司	2020年04月30日	15,000	2020年06月22日	15,000	连带责任保证	2020.1.20-2023.1.19	否	否
美年大健康产业（集团）有限公司	2019年02月23日	20,000	2019年02月26日		连带责任保证	2020.3.18-2020.3.17	是	否
美年大健康产业（集团）有限公司	2018年01月26日	45,000	2018年04月27日	30,000	连带责任保证	2020.9.13-2022.9.12	否	否
美年大健康产业（集团）有限公司	2019年02月23日	10,000	2019年04月26日		连带责任保证	2019.4.30-2020.4.29	是	否
Mei Nian Investment Limited	2018年08月29日	141,590	2019年04月03日	141,590	连带责任保证	2019.4.3-2021.4.2	否	否
上海美年门诊部有限公司	2019年12月10日	3,000	2020年01月03日	3,000	连带责任保证	2020.1.3-2021.5.6	否	否
报告期内审批对子公司担保额度合计（B1）			94,000	报告期内对子公司担保实际发生额合计（B2）			64,000	

报告期末已审批的对子公司担保额度合计 (B3)		801,840	报告期末对子公司实际担保余额合计 (B4)		572,428.5			
子公司对子公司的担保情况								
担保对象名称	担保额度相关公告披露日期	担保额度	实际发生日期	实际担保金额	担保类型	担保期	是否履行完毕	是否为关联方担保
安阳市美年大健康管理有限公司		300	2015 年 12 月 18 日	30	连带责任保证	2015.12.15-2020.12.14	否	否
云南美年大健康产业有限公司		370	2015 年 03 月 10 日		连带责任保证	2015.3.10-2020.3.9	是	否
深圳美年大健康健康管理有限公司		370	2015 年 03 月 10 日		连带责任保证	2015.3.10-2020.3.9	是	否
成都美年体检医院有限公司		370	2015 年 05 月 28 日		连带责任保证	2015.5.28-2020.5.27	是	否
南京美仕年专科门诊部有限公司		370	2015 年 06 月 02 日		连带责任保证	2015.6.2-2020.6.1	是	否
上海美东门诊部有限公司		115	2015 年 07 月 10 日	1.92	连带责任保证	2015.7.10-2020.7.9	否	否
海南美年大健康医院有限公司	2015 年 11 月 21 日	485	2015 年 12 月 29 日	48.5	连带责任保证	2015.12.29-2020.12.28	否	否
天津美年投资管理有限公司		360	2015 年 12 月 02 日	36	连带责任保证	2015.12.2-2020.12.1	否	否
常熟美年大健康门诊部有限公司	2015 年 11 月 21 日	185	2015 年 12 月 04 日	18.5	连带责任保证	2015.12.4-2020.12.3	否	否
报告期内审批对子公司担保额度合计 (C1)		0		报告期内对子公司担保实际发生额合计 (C2)		0		
报告期末已审批的对子公司担保额度合计 (C3)		2,925		报告期末对子公司实际担保余额合计 (C4)		134.92		
公司担保总额 (即前三大项的合计)								
报告期内审批担保额度合计 (A1+B1+C1)		94,000		报告期内担保实际发生额合计 (A2+B2+C2)		64,000		
报告期末已审批的担保额度合计 (A3+B3+C3)		805,970		报告期末实际担保余额合计 (A4+B4+C4)		572,629.42		
实际担保总额 (即 A4+B4+C4) 占公司净资产的比例				86.71%				
其中:								
直接或间接为资产负债率超过 70% 的被担保对象提供的债务担保余额 (E)				572,428.5				
担保总额超过净资产 50% 部分的金额 (F)				572,428.5				
上述三项担保金额合计 (D+E+F)				572,428.5				

采用复合方式担保的具体情况说明: 无

(2) 违规对外担保情况

适用 不适用

公司报告期无违规对外担保情况。

3、委托理财

适用 不适用

单位：万元

具体类型	委托理财的资金来源	委托理财发生额	未到期余额	逾期未收回的金额
银行理财产品	闲置募集资金	150,000	49,000	0
合计		150,000	49,000	0

单项金额重大或安全性较低、流动性较差、不保本的高风险委托理财具体情况

适用 不适用

委托理财出现预期无法收回本金或存在其他可能导致减值的情形

适用 不适用

4、其他重大合同

适用 不适用

公司报告期不存在其他重大合同。

十六、社会责任情况

1、重大环保问题情况

上市公司及其子公司是否属于环境保护部门公布的重点排污单位：否

十九大报告指出，建设生态文明是中华民族永续发展的千年大计，要坚定走生态文明发展道路，建设美丽中国。公司充分认识环境保护的重要意义，在采购、体检中心设计和装修、办公管理等方面合理利用资源，贯彻落实节约资源、减少排放的环保理念。

公司倡导绿色采购，结合企业实际，通过真实案例的研讨，就绿色供应链的重要性达成管理共识，在考核供应商产品品质与采购成本的基础上，进一步考察供应商的环境资质、产品持续性等，倡导在同等条件下优先考虑与绿色供应商进行合作。通过减少采购难以处理或对生态系统有害的材料，提高材料的再循环和再使用，推行绿色供应链，降低末端环境治理成本。

公司坚持绿色体检中心建设，在体检中心的装修过程中，选用的吊顶材料、墙面软包材料、办公桌椅座椅、家具等均符合国家环境保护标准并做到绿色施工，尽最大可能使用节能材料，减少能源消耗。

公司推行绿色办公，积极倡导低碳环保的绿色办公理念，在日常办公环节，贯彻落实节约资源、减少

排放的环保行动，鼓励员工在日常办公中节水、节电、节纸，降低办公环节对环境的影响。深入推进信息化体系建设，持续提升办公自动化水平，在合同审批和制度建设等方面实现线上审批功能，有效减少纸张浪费；完善视频和电话会议系统，大幅减少公务出行，降低管理成本、资源消耗和碳排放；在办公室积极倡导节水节电，强化员工绿色办公、低碳生活意识。

2、履行精准扶贫社会责任情况

(1) 精准扶贫规划

2020年是全面建成小康社会目标实现之年，是脱贫攻坚收官之年。各行各业要一鼓作气、乘势而上，保持攻坚态势、强化攻坚责任，确保脱贫攻坚目标任务如期全面完成。为响应党中央“坚决打赢脱贫攻坚战”的号召，美年健康担任起应有的社会责任，将健康事业和社会公益相结合，在全国各地深入开展精准扶贫、健康扶贫工作，持续为脱贫攻坚和健康中国贡献价值。

公司以“守护每个中国人的生命质量”这一使命为出发点，利用自身在预防医学领域的优势和资源，为社会弱势群体捐赠物资、免费提供健康检查服务等扶贫工作。公司将一如既往地践行企业使命，承担企业责任，秉持“取之于民，用之于民”的社会理念，以精准预防践行精准扶贫，通过实际行动传播“早发现、早治疗、早康复”的健康管理理念，在健康体检、健康宣教、健康咨询上帮助弱势群体提高健康预防知识，保障身心健康，助力早日脱贫，减少因病致贫、因病返贫，造福社会。

(2) 半年度精准扶贫概要

2020年是公司与中国残联、中国肢残人协会连续合作的第四年，也是与上海市残疾人福利基金会第九个合作年，迄今累计服务了2万余人次的残疾人士，公司联合全国130余座核心城市体检中心，继续共同为当地残疾人提供各具特色的免费体检等“爱无疆”公益助残行动，此前已累计服务了2万余人次的残疾人士。公司自2019年10月与阿里巴巴战略合作后，今年将在公司电商平台首度同步发起公益募捐活动。2020年8月活动周里，凡在公司电商平台购买健康体检和健康管理产品的消费者，支付的款项中均会有一定金额用于公益活动，募捐的善款将捐献给上海宋庆龄基金会，用于因病致贫或医疗条件落后地区的妇女、儿童的健康筛查，并捐助医疗物资等。

(3) 精准扶贫成效

指标	计量单位	数量/开展情况
一、总体情况	——	——

其中：1.资金	万元	494.93
2.物资折款	万元	43.73
二、分项投入	——	——
1.产业发展脱贫	——	——
2.转移就业脱贫	——	——
3.易地搬迁脱贫	——	——
4.教育扶贫	——	——
4.3 改善贫困地区教育资源投入金额	万元	30
5.健康扶贫	——	——
其中：5.1 贫困地区医疗卫生资源投入金额	万元	492.77
6.生态保护扶贫	——	——
7.兜底保障	——	——
8.社会扶贫	——	——
9.其他项目	——	——
9.2.投入金额	万元	15.89
三、所获奖项（内容、级别）	——	——

（4）后续精准扶贫计划

十七、其他重大事项的说明

√适用 □不适用

1、公司于2017年3月15日收到交易商协会签发的中期票据《接受注册通知书》（中市协注[2017]MTN110号），交易商协会决定接受公司中期票据注册。公司中期票据注册金额为8亿元。2017年6月6日，公司2017年度第一期中期票据4亿元完成发行，期限三年，募集资金已全额到账。

截至2020年6月6日，2017年度第一期中期票据已兑付完成。

2、2017年10月31日，公司收到中国证券监督管理委员会（以下简称“中国证监会”）出具的《关于核准美年大健康产业控股股份有限公司面向合格投资者公开发行公司债券的批复》（证监许可〔2017〕1904号），核准公司向合格投资者公开发行面值总额不超过12亿元的公司债券。

2018年3月15日，根据网下向合格机构投资者询价结果，经公司和主承销商协商，最终确定本期债券票面利率为6.57%。公司2018年面向合格投资者公开发行公司债券（第一期）的发行时间为2018年3月16日至2018年3月19日，已在该时间内发行完毕，均为网下发行，最终发行规模为5亿元。募集资金扣除各项发行费用后已汇入本期债券募集资金专户。

2018年4月24日，公司发布公司2018年面向合格投资者公开发行公司债券（第一期）上市公告书，经深圳证券交易所深证上[2018]168号文同意，本期债券已于2018年4月27日起在深圳证券交易所集中竞价系统和综合协议交易平台双边挂牌交易/综合协议交易平台进行转让，证券简称为“18美年01”，证券代码为“112657”。

2020年3月19日，“18美年01”完成全额回售并在深圳证券交易所摘牌。

3、公司于2018年8月28日、2018年9月27日召开的第六届董事会第四十一次会议、2018年第三次临时股东大会，审议通过了《关于下属境外全资子公司在境外发行美元债券的议案》。同意公司下属境外全资子公司Mei Nian Investment Limited拟在境外发行不超过3亿美元债券(含3亿美元)(以下简称“本次发行”)，并由公司为本次发行提供担保。2019年4月3日，公司下属境外全资子公司Mei Nian Investment Limited已在境外完成2亿美元债券的发行。

截至本报告期末，第二期利息已支付完成。

4、公司于2018年9月26日召开第六届董事会第四十三次（临时）会议，审议通过了《关于下属全资子公司签署境外股份购买协议的议案》，同意公司下属全资子公司上海美爱投资管理有限公司或经批准其在境外设立的全资子公司拟出资2,200万美元认购艾迪康控股有限公司(Adicon Holdings Limited)5%的股份。2019年2月27日，本次境外投资已经取得上海自由贸易试验区管理委员会出具的《境外投资项目备案通知书》以及《企业境外投资证书》。

截至本报告披露日，公司终止本次对外投资事项。

5、公司于2020年4月28日、2020年5月21日召开的第七届董事会第十六次会议、2019年度股东大会，审议通过了《关于下属境外全资子公司在境外发行美元债券并由公司提供担保的议案》。同意公司下属境外全资子公司Mei Nian Investment Limited拟在境外发行不超过3亿美元债券(含3亿美元)(以下简称“本次发行”)，并由公司为本次发行提供担保。

截至本报告期末，公司已取得国家发展和改革委员会办公厅出具的《企业借用外债备案登记证明》。

十八、公司子公司重大事项

适用 不适用

第六节 股份变动及股东情况

一、股份变动情况

1、股份变动情况

单位：股

	本次变动前		本次变动增减（+，-）					本次变动后	
	数量	比例	发行新股	送股	公积金转股	其他	小计	数量	比例
一、有限售条件股份	487,620,785	12.44%	0	0	0	-16,559,386	-16,559,386	471,061,399	12.02%
3、其他内资持股	487,620,785	12.44%	0	0	0	-16,559,386	-16,559,386	471,061,399	12.02%
其中：境内法人持股	387,468,171	9.88%	0	0	0	0	0	387,468,171	9.88%
境内自然人持股	100,152,614	2.55%	0	0	0	-16,559,386	-16,559,386	83,593,228	2.13%
二、无限售条件股份	3,432,300,189	87.56%	0	0	0	16,559,386	16,559,386	3,448,859,575	87.98%
1、人民币普通股	3,432,300,189	87.56%	0	0	0	16,559,386	16,559,386	3,448,859,575	87.98%
三、股份总数	3,919,920,974	100.00%	0	0	0	0	0	3,919,920,974	100.00%

股份变动的原因

√ 适用 □ 不适用

本报告期内有限售条件股份减少的原因是：2020年公司董事、总裁徐可先生减少13,223,936股高管锁定股，公司高级副总裁林琳女士减少3,335,450股高管锁定股。

股份变动的批准情况

□ 适用 √ 不适用

股份变动的过户情况

□ 适用 √ 不适用

股份回购的实施进展情况

□ 适用 √ 不适用

采用集中竞价方式减持回购股份的实施进展情况

□ 适用 √ 不适用

股份变动对最近一年和最近一期基本每股收益和稀释每股收益、归属于公司普通股股东的每股净资产等财务指标的影响

□ 适用 √ 不适用

公司认为必要或证券监管机构要求披露的其他内容

□ 适用 √ 不适用

2、限售股份变动情况

√ 适用 □ 不适用

单位：股

股东名称	期初限售股数	本期解除限售股数	本期增加限售股数	期末限售股数	限售原因	解除限售日期
上海天亿资产管理有限公司	85,512,569	0	0	85,512,569	公司 2017 年发行股份购买资产首发后限售股	2020/10/25
上海维途投资中心（有限合伙）	124,816,209	0	0	124,816,209	公司 2017 年发行股份购买资产首发后限售股	2020/10/25
阿里巴巴（中国）网络技术有限公司	158,957,575	0	0	158,957,575	公司 2019 年非公开发行新股首发后限售股	2020/11/18
全国社保基金一零二组合	8,658,009	0	0	8,658,009	公司 2019 年非公开发行新股首发后限售股	2020/11/18
博时价值增长证券投资基金	5,194,805	0	0	5,194,805	公司 2019 年非公开发行新股首发后限售股	2020/11/18
基本养老保险基金八零一组合	2,424,242	0	0	2,424,242	公司 2019 年非公开发行新股首发后限售股	2020/11/18
中国建设银行－博时价值增长贰号证券投资基金	1,904,762	0	0	1,904,762	公司 2019 年非公开发行新股首发后限售股	2020/11/18
徐可	53,367,201	13,223,936	0	40,143,265	期末为高管锁定股	后续解限根据董监高股份管理相关规定
俞熔	29,869,601	0	0	29,869,601	期末为高管锁定股	后续解限根据董监高股份管理相关规定
林琳	13,341,799	3,335,450	0	10,006,349	期末为高管锁定股	后续解限根据董监高股份管理相关规定
李林	1,778,907	0	0	1,778,907	期末为高管锁定股	后续解限根据董监高股份管理相关规定
张胜江	889,453	0	0	889,453	期末为高管锁定股	后续解限根据董监高股份管理相关规定
崔岚	905,653	0	0	905,653	期末为高管锁定股	后续解限根据董监高股份管理相关规定
合计	487,620,785	16,559,386	0	471,061,399	--	--

二、证券发行与上市情况

□ 适用 √ 不适用

三、公司股东数量及持股情况

单位：股

报告期末普通股股东总数	44,254	报告期末表决权恢复的优先股股东总数（如有）（参见注 8）	0					
持股 5% 以上的普通股股东或前 10 名普通股股东持股情况								
股东名称	股东性质	持股比例	报告期末持有的普通股数量	报告期内增减变动情况	持有有限售条件的普通股数量	持有无限售条件的普通股数量	质押或冻结情况	
							股份状态	数量
阿里巴巴（中国）网络技术有限公司	境内非国有法人	9.39%	367,930,397	0	158,957,575	208,972,822	-	-
上海天亿资产管理有限公司	境内非国有法人	6.02%	236,174,791	0	85,512,569	150,662,222	质押	235,223,807
北京世纪长河科技集团有限公司	境内非国有法人	5.68%	222,766,552	0	0	222,766,552	质押	77,184,000
上海麒钧投资中心（有限合伙）	境内非国有法人	5.10%	199,915,969	0	0	199,915,969	质押	139,941,000
杭州信投信息技术有限公司	境内非国有法人	5.00%	195,996,049	0	0	195,996,049	-	-
云南国际信托有限公司—云南信托—云起 3 号集合资金信托计划	其他	3.67%	144,000,000	0	0	144,000,000	-	-
上海维途投资中心（有限合伙）	境内非国有法人	3.18%	124,816,209	0	124,816,209	0	质押	124,804,800
上海美馨投资管理有限公司	境内非国有法人	2.34%	91,699,505	0	0	91,699,505	质押	43,121,754
香港中央结算有限公司	境外法人	2.29%	89,694,069	-9,278,500	0	89,694,069	-	-
全国社保基金一一七组合	其他	2.13%	83,520,000	0	0	83,520,000	-	-
战略投资者或一般法人因配售新股成为前 10 名普通股股东的情况（如有）（参见注 3）	无							
上述股东关联关系或一致行动的说明	报告期内，公司前 10 名普通股股东中，阿里网络为杭州信投的控股股东，存在一致行动关系；天亿资产、美馨投资、世纪长河、维途投资等 4 名普通股股东之间存在一致行动关系，属于《上市公司收购管理办法》中规定的一致行动人；未知其余 4 名普通股股东之间是否存在关联关系。							
前 10 名无限售条件普通股股东持股情况								
股东名称	报告期末持有无限售条件普通股股份数量	股份种类						
		股份种类	数量					
北京世纪长河科技集团有限公司	222,766,552	人民币普通股	222,766,552					
阿里巴巴（中国）网络技术有限公司	208,972,822	人民币普通股	208,972,822					
上海麒钧投资中心（有限合伙）	199,915,969	人民币普通股	199,915,969					
杭州信投信息技术有限公司	195,996,049	人民币普通股	195,996,049					
上海天亿资产管理有限公司	150,662,222	人民币普通股	150,662,222					

云南国际信托有限公司—云南信托—云起 3 号集合资金信托计划	144,000,000	人民币普通股	144,000,000
上海美馨投资管理有限公司	91,699,505	人民币普通股	91,699,505
香港中央结算有限公司	89,694,069	人民币普通股	89,694,069
全国社保基金一一七组合	83,520,000	人民币普通股	83,520,000
兴业银行股份有限公司—兴全新视野灵活配置定期开放混合型发起式证券投资基金	56,213,798	人民币普通股	56,213,798
前 10 名无限售条件普通股股东之间，以及前 10 名无限售条件普通股股东和前 10 名普通股股东之间关联关系或一致行动的说明	报告期内，前十名无限售条件股东中，阿里网络为杭州信投的控股股东，存在一致行动关系；天亿资产、美馨投资、世纪长河等 3 名普通股股东之间存在一致行动关系，属于《上市公司收购管理办法》中规定的一致行动人；未知其余 5 名普通股股东之间是否存在关联关系。		
前 10 名普通股股东参与融资融券业务股东情况说明（如有）（参见注 4）	无		

公司前 10 名普通股股东、前 10 名无限售条件普通股股东在报告期内是否进行约定购回交易

是 否

公司前 10 名普通股股东、前 10 名无限售条件普通股股东在报告期内未进行约定购回交易。

四、控股股东或实际控制人变更情况

控股股东报告期内变更

适用 不适用

公司报告期控股股东未发生变更。

实际控制人报告期内变更

适用 不适用

公司报告期实际控制人未发生变更。

第七节 优先股相关情况

适用 不适用

报告期公司不存在优先股。

第八节 可转换公司债券相关情况

适用 不适用

报告期公司不存在可转换公司债券。

第九节 董事、监事、高级管理人员情况

一、董事、监事和高级管理人员持股变动

适用 不适用

公司董事、监事和高级管理人员在报告期持股情况没有发生变动，具体可参见 2019 年年报。

二、公司董事、监事、高级管理人员变动情况

适用 不适用

姓名	担任的职务	类型	日期	原因
押志高	高级副总裁、财务总监	聘任	2020 年 04 月 28 日	
朱顺炎	董事	被选举	2020 年 05 月 21 日	
江维娜	副总裁、董事会秘书	聘任	2020 年 06 月 15 日	
徐潘华	董事	离任	2020 年 04 月 26 日	个人工作调整原因辞职
尹建春	财务总监	离任	2020 年 04 月 28 日	个人工作调整原因辞职
熊芳君	副总裁、董事会秘书	离任	2020 年 06 月 12 日	个人工作调整原因辞职
张胜江	副总裁、信息技术中心总经理	离任	2020 年 08 月 26 日	个人工作调整原因辞职

第十节 公司债相关情况

公司是否存在公开发行并在证券交易所上市，且在半年度报告批准报出日未到期或到期未能全额兑付的公司债券
是

一、公司债券基本信息

债券名称	债券简称	债券代码	发行日	到期日	债券余额 (万元 ¹)	利率	还本付息方式
MEONHE		XS1897431570	2019年04月03日	2021年04月03日	20,000	7.75%	利息每半年支付一次，最后一期利息随本金一起支付。
公司债券上市或转让的交易场所		香港联交所（美元债券）					
投资者适当性安排		公司非公开发行的公司债券以及面向合格投资者公开发行的公司债券仅限《深圳证券交易所债券市场投资者适当性管理办法》规定的合格投资者中的机构投资者参与交易					
报告期内公司债券的付息兑付情况		境外美元债券 MEONHE7.75% 已于 2019 年 10 月 3 日完成 2019 年度的第一次付息；境外美元债券 MEONHE7.75% 已于 2020 年 4 月 6 日完成 2020 年度的第一次付息。					
公司债券附发行人或投资者选择权条款、可交换条款等特殊条款的，报告期内相关条款的执行情况（如适用）		无					

注：¹金额单位为美元万元。

二、债券受托管理人和资信评级机构信息

债券受托管理人：							
名称	花旗银行（境外美元债券）	办公地址	39th Floor, Champion Tower 3 Garden Road, Central Hong Kong	联系人	Terence Yeung	联系人电话	+852 2868 7963
报告期内对公司债券进行跟踪评级的资信评级机构：							
名称	穆迪亚太有限公司、惠誉国际评级有限公司		办公地址	香港金钟道 88 号太古广场 1 座 24 楼、香港中环德辅道中 68 号万宜大厦 19 楼			
报告期内公司聘请的债券受托管理人、资信评级机构发生变更的，变更的原因、履行的程序、对投资者利益的影响等（如适用）				无			

三、公司债券募集资金使用情况

公司债券募集资金使用情况及履行的程序	募集资金严格按照相关约定使用并履行相关程序
期末余额（万元）	10.92
募集资金专项账户运作情况	募集资金专项账户严格按照募集说明书相关约定运作
募集资金使用是否与募集说明书承诺的用途、使用计划及其他约定一致	一致

四、公司债券信息评级情况

美元债券评级情况:

1、2019年4月3日，公司在境外完成20,000万美元债券的发行并在香港交易所挂牌，债券代码为XS2090920427。该债券评级情况为：Ba2（穆迪）/BB+（惠誉）。公司作为担保人的主体评级为：Ba2（穆迪）/BB+（惠誉）。

2、2019年7月12日，穆迪投资者服务公司发布公告，将公司的长期外币发行人违约评级和高级无抵押评级“Ba2”列入负面评级观察。

3、2019年7月26日，惠誉公司发布公告，将公司的长期发行人违约评级展望自“稳定”调整为“负面”，同时确认该公司的发行人违约评级和高级无抵押评级为“BB+”。

4、2019年10月14日，穆迪投资者服务公司发布公告，将公司的长期公司评级从“Ba2”下调至“Ba3”，同时将高级无抵押评级从“Ba2”下调至“Ba3”，评级展望由“稳定”调整为“负面”。

5、2019年11月14日，惠誉公司发布公告，将公司的长期发行人违约评级和高级无抵押评级从“BB+”下调至“BB”，展望稳定，同时将美年票息率7.75%、2021年4月到期的2亿美元高级无抵押票据的评级自“BB+”下调至“BB”。

6、2020年5月12日，惠誉公司发布公告，将公司的长期发行人违约评级和高级无抵押评级自“BB”下调至“BB-”，展望稳定。同时将美年票息率7.75%、2021年4月到期的2亿美元高级无抵押票据的评级自“BB”下调至“BB-”。

五、公司债券增信机制、偿债计划及其他偿债保障措施

报告期内公司债券增信机制、偿债计划其他偿债保障措施未发生变更，与募集说明书的相关承诺一致。

六、报告期内债券持有人会议的召开情况

报告期内未召开债券持有人会议。

七、报告期内债券受托管理人履行职责的情况

本报告期内，受托管理人花旗银行严格按照相关法律法规，对本公司资信状况、公司债券募集资金运用情况、偿债保障措施的实施情况、债券回售情况进行持续跟踪和监督，督促公司履行募集说明书中所约定的义务，积极履行债券受托管理人职责，维护债券持有人的合法权益。

八、截至报告期末和上年末（或报告期和上年相同期间）公司的主要会计数据和财务指标

单位：万元

项目	本报告期末	上年末	本报告期末比上年末增减
流动比率	81.94%	108.87%	-26.93%
资产负债率	55.99%	56.90%	-0.91%
速动比率	69.93%	95.87%	-25.94%
	本报告期	上年同期	本报告期比上年同期增减
EBITDA 利息保障倍数	-2.47	3.09	-179.94%

贷款偿还率	100.00%	100.00%	0.00%
利息偿付率	122.77%	101.64%	21.13%

上述会计数据和财务指标同比变动超过 30%的主要原因

适用 不适用

EBITDA利息保障倍数变动主要系息税折旧摊销前净利润下降所致。

九、公司逾期未偿还债项

适用 不适用

公司不存在逾期未偿还债项。

十、报告期内对其他债券和债务融资工具的付息兑付情况

债券简称	规模（亿元人民币）	期限（年）	利率（%）	起息日期	付息日	到期日	兑付情况
17美年MTN001	4	3	6.78	2017/6/6	6月6日	2020/6/6	已兑付
18美年01	5	3	6.57	2018/3/19	3月19日	2021/3/19	已兑付

十一、报告期内获得的银行授信情况、使用情况以及偿还银行贷款的情况

本公司资信状况良好，无不良贷款记录，与各大商业银行均建立了长期稳定的信贷业务关系，具有较强的间接融资能力。截至2020年6月30日，本公司共获得各金融机构授信共计64.13亿元，实际使用金额44.53亿元。

报告期内偿还银行贷款的情况为：按时偿还（包括按时偿还、展期及减免情况等）。

十二、报告期内执行公司债券募集说明书相关约定或承诺的情况

本公司严格遵守募集说明书的相关约定和承诺，不存在对投资者利益造成重大影响的事项。

十三、报告期内发生的重大事项

报告期内，未发生其他重大事项。

十四、公司债券是否存在保证人

是 否

第十一节 财务报告

一、审计报告

半年度报告是否经过审计

是 否

公司半年度财务报告未经审计。

二、财务报表

财务附注中报表的单位为：元

1、合并资产负债表

编制单位：美年大健康产业控股股份有限公司

2020 年 06 月 30 日

单位：元

项目	2020 年 6 月 30 日	2019 年 12 月 31 日
流动资产：		
货币资金	2,514,532,837.26	4,759,517,528.74
结算备付金		
拆出资金		
交易性金融资产		
衍生金融资产		
应收票据	1,339,476.00	1,960,000.00
应收账款	2,130,943,760.87	2,292,574,441.06
应收款项融资		
预付款项	224,710,369.31	214,342,103.57
应收保费		
应收分保账款		
应收分保合同准备金		
其他应收款	499,351,220.08	384,677,621.78
其中：应收利息	615,073.84	738,823.84
应收股利	39,725,570.73	25,339,452.03
买入返售金融资产		
存货	119,878,893.35	129,615,381.32
合同资产		

持有待售资产		
一年内到期的非流动资产	583,312,924.83	653,333,835.18
其他流动资产	212,997,434.56	255,395,925.36
流动资产合计	6,287,066,916.26	8,691,416,837.01
非流动资产：		
发放贷款和垫款		
债权投资		
其他债权投资		
长期应收款	633,467,537.08	828,318,900.01
长期股权投资	157,013,371.17	162,090,985.54
其他权益工具投资		
其他非流动金融资产	1,271,876,037.72	1,226,749,518.89
投资性房地产		
固定资产	2,472,855,083.89	2,608,356,009.29
在建工程	82,974,642.29	59,483,859.71
生产性生物资产		
油气资产		
使用权资产		
无形资产	166,328,353.26	163,907,170.30
开发支出		
商誉	4,206,110,762.59	4,104,391,143.02
长期待摊费用	662,587,897.28	736,398,352.65
递延所得税资产	343,919,454.73	100,159,632.69
其他非流动资产	558,947,952.32	237,348,067.10
非流动资产合计	10,556,081,092.33	10,227,203,639.20
资产总计	16,843,148,008.59	18,918,620,476.21
流动负债：		
短期借款	2,041,260,631.04	2,309,069,932.12
向中央银行借款		
拆入资金		
交易性金融负债		
衍生金融负债		
应付票据	16,050,200.00	636,592.00
应付账款	838,893,632.39	862,957,946.40

预收款项		1,447,485,391.71
合同负债	1,393,741,279.29	
卖出回购金融资产款		
吸收存款及同业存放		
代理买卖证券款		
代理承销证券款		
应付职工薪酬	416,098,437.48	457,112,710.77
应交税费	40,705,218.97	200,243,964.38
其他应付款	340,386,828.45	389,436,292.94
其中：应付利息		
应付股利	5,790,503.84	7,767,421.57
应付手续费及佣金		
应付分保账款		
持有待售负债		
一年内到期的非流动负债	2,585,366,100.38	2,316,036,316.81
其他流动负债		
流动负债合计	7,672,502,328.00	7,982,979,147.13
非流动负债：		
保险合同准备金		
长期借款	1,547,887,089.36	1,182,789,431.02
应付债券		1,367,746,765.24
其中：优先股		
永续债		
租赁负债		
长期应付款	167,738,668.81	217,928,737.12
长期应付职工薪酬		
预计负债		
递延收益	15,836,502.03	8,183,333.33
递延所得税负债	5,228,765.52	3,957,992.89
其他非流动负债	1,541,009.17	1,013,418.15
非流动负债合计	1,738,232,034.89	2,781,619,677.75
负债合计	9,410,734,362.89	10,764,598,824.88
所有者权益：		
股本	3,919,920,974.00	3,919,920,974.00

其他权益工具		
其中：优先股		
永续债		
资本公积	2,511,924,578.99	2,439,936,041.00
减：库存股	300,055,044.16	300,055,044.16
其他综合收益	-1,720,319.06	-379,371.01
专项储备		
盈余公积	71,934,339.69	71,934,339.69
一般风险准备		
未分配利润	401,890,576.85	1,184,276,684.09
归属于母公司所有者权益合计	6,603,895,106.31	7,315,633,623.61
少数股东权益	828,518,539.39	838,388,027.72
所有者权益合计	7,432,413,645.70	8,154,021,651.33
负债和所有者权益总计	16,843,148,008.59	18,918,620,476.21

法定代表人：俞熔

主管会计工作负责人：押志高

会计机构负责人：押志高

2、母公司资产负债表

单位：元

项目	2020年6月30日	2019年12月31日
流动资产：		
货币资金	655,124,987.41	1,641,522,730.76
交易性金融资产		
衍生金融资产		
应收票据		
应收账款	10,100,000.00	41,100,000.00
应收款项融资		
预付款项	7,720,791.19	5,325,113.47
其他应收款	425,422,099.81	280,176,115.49
其中：应收利息		
应收股利	39,725,570.73	125,339,452.03
存货	80,275.41	99,547.38
合同资产		
持有待售资产		
一年内到期的非流动资产		

其他流动资产	16,270,274.95	14,582,000.90
流动资产合计	1,114,718,428.77	1,982,805,508.00
非流动资产：		
债权投资		
其他债权投资		
长期应收款		
长期股权投资	9,681,662,348.57	9,680,902,711.89
其他权益工具投资		
其他非流动金融资产	440,191,147.62	466,288,823.14
投资性房地产		
固定资产	2,333,953.53	2,969,362.51
在建工程		
生产性生物资产		
油气资产		
使用权资产		
无形资产		
开发支出		
商誉		
长期待摊费用	9,019,826.10	10,105,733.60
递延所得税资产		
其他非流动资产	100,640,000.00	100,640,000.00
非流动资产合计	10,233,847,275.82	10,260,906,631.14
资产总计	11,348,565,704.59	12,243,712,139.14
流动负债：		
短期借款		
交易性金融负债		
衍生金融负债		
应付票据		
应付账款	3,860,921.45	2,581,565.16
预收款项		
合同负债		
应付职工薪酬	1,534,739.19	6,292,870.59
应交税费	349,775.30	795,932.88
其他应付款	1,191,158,631.17	1,164,582,227.11

其中：应付利息		
应付股利		
持有待售负债		
一年内到期的非流动负债	20,031,930.56	959,903,895.89
其他流动负债		
流动负债合计	1,216,935,997.67	2,134,156,491.63
非流动负债：		
长期借款		
应付债券		
其中：优先股		
永续债		
租赁负债		
长期应付款	688,300.00	
长期应付职工薪酬		
预计负债		
递延收益		
递延所得税负债		
其他非流动负债		
非流动负债合计	688,300.00	
负债合计	1,217,624,297.67	2,134,156,491.63
所有者权益：		
股本	3,919,920,974.00	3,919,920,974.00
其他权益工具		
其中：优先股		
永续债		
资本公积	6,326,571,718.36	6,254,583,180.37
减：库存股	300,055,044.16	300,055,044.16
其他综合收益		
专项储备		
盈余公积	136,626,800.32	136,626,800.32
未分配利润	47,876,958.40	98,479,736.98
所有者权益合计	10,130,941,406.92	10,109,555,647.51
负债和所有者权益总计	11,348,565,704.59	12,243,712,139.14

3、合并利润表

单位：元

项目	2020 年半年度	2019 年半年度
一、营业总收入	1,814,450,825.76	3,641,060,666.52
其中：营业收入	1,814,450,825.76	3,641,060,666.52
利息收入		
已赚保费		
手续费及佣金收入		
二、营业总成本	2,876,381,912.93	3,779,806,068.31
其中：营业成本	1,732,974,753.43	2,344,165,299.69
利息支出		
手续费及佣金支出		
退保金		
赔付支出净额		
提取保险责任准备金净额		
保单红利支出		
分保费用		
税金及附加	2,247,622.21	6,223,834.77
销售费用	669,364,221.05	910,302,583.50
管理费用	245,100,703.39	308,565,538.54
研发费用	17,647,421.12	22,964,101.21
财务费用	209,047,191.73	187,584,710.60
其中：利息费用	204,797,359.52	197,564,525.14
利息收入	19,911,737.88	12,710,587.25
加：其他收益	11,367,669.24	2,147,648.83
投资收益（损失以“-”号填列）	69,637,371.28	41,037,273.03
其中：对联营企业和合营企业的投资收益	-5,385,777.78	-3,672,776.99
以摊余成本计量的金融资产终止确认收益		
汇兑收益（损失以“-”号填列）		
净敞口套期收益（损失以“-”号填列）		
公允价值变动收益（损失以“-”号填列）	7,355,571.02	183,835,590.00
信用减值损失（损失以“-”号填列）	-59,220,725.12	-8,527,923.80
资产减值损失（损失以“-”号填列）		
资产处置收益（损失以“-”号填列）	-1,260,186.25	-497,308.27

三、营业利润（亏损以“－”号填列）	-1,034,051,387.00	79,249,878.00
加：营业外收入	5,086,116.65	4,380,772.02
减：营业外支出	21,222,357.56	7,607,870.32
四、利润总额（亏损总额以“－”号填列）	-1,050,187,627.91	76,022,779.70
减：所得税费用	-201,484,629.29	31,062,782.46
五、净利润（净亏损以“－”号填列）	-848,702,998.62	44,959,997.24
（一）按经营持续性分类		
1.持续经营净利润（净亏损以“－”号填列）	-848,702,998.62	44,959,997.24
2.终止经营净利润（净亏损以“－”号填列）		
（二）按所有权归属分类		
1.归属于母公司所有者的净利润	-782,386,107.24	16,837,786.00
2.少数股东损益	-66,316,891.38	28,122,211.24
六、其他综合收益的税后净额	-1,340,948.05	-229,729.53
归属母公司所有者的其他综合收益的税后净额	-1,340,948.05	-229,729.53
（一）不能重分类进损益的其他综合收益		
1.重新计量设定受益计划变动额		
2.权益法下不能转损益的其他综合收益		
3.其他权益工具投资公允价值变动		
4.企业自身信用风险公允价值变动		
5.其他		
（二）将重分类进损益的其他综合收益	-1,340,948.05	-229,729.53
1.权益法下可转损益的其他综合收益		
2.其他债权投资公允价值变动		
3.金融资产重分类计入其他综合收益的金额		
4.其他债权投资信用减值准备		
5.现金流量套期储备		
6.外币财务报表折算差额	-1,340,948.05	-229,729.53
7.其他		
归属于少数股东的其他综合收益的税后净额		
七、综合收益总额	-850,043,946.67	44,730,267.71
归属于母公司所有者的综合收益总额	-783,727,055.29	16,608,056.47
归属于少数股东的综合收益总额	-66,316,891.38	28,122,211.24
八、每股收益：		
（一）基本每股收益	-0.22	0.0100

(二) 稀释每股收益	-0.22	0.0100
------------	-------	--------

本期发生同一控制下企业合并的，被合并方在合并前实现的净利润为：元，上期被合并方实现的净利润为：元。

法定代表人：俞熔

主管会计工作负责人：押志高

会计机构负责人：押志高

4、母公司利润表

单位：元

项目	2020 年半年度	2019 年半年度
一、营业收入	0.00	38,915,094.34
减：营业成本	2,365,431.52	4,000,000.00
税金及附加	1,359.90	4,223.71
销售费用		
管理费用	32,228,665.38	49,307,908.24
研发费用		
财务费用	28,464,199.63	27,189,907.20
其中：利息费用	19,300,386.09	31,305,763.90
利息收入	9,025,557.86	168,387.81
加：其他收益	210,043.53	96,349.54
投资收益（损失以“-”号填列）	16,787,422.05	116,815,048.80
其中：对联营企业和合营企业的投资收益	-140,363.32	-153,746.32
以摊余成本计量的金融资产终止确认收益（损失以“-”号填列）		
净敞口套期收益（损失以“-”号填列）		
公允价值变动收益（损失以“-”号填列）		
信用减值损失（损失以“-”号填列）		-487,754.40
资产减值损失（损失以“-”号填列）		
资产处置收益（损失以“-”号填列）		
二、营业利润（亏损以“-”号填列）	-46,062,190.85	74,836,699.13
加：营业外收入		445,377.10
减：营业外支出	4,540,587.73	4,409,866.22
三、利润总额（亏损总额以“-”号填列）	-50,602,778.58	70,872,210.01
减：所得税费用		
四、净利润（净亏损以“-”号填列）	-50,602,778.58	70,872,210.01
（一）持续经营净利润（净亏损以“-”号填列）	-50,602,778.58	70,872,210.01
（二）终止经营净利润（净亏损以“-”号填列）		
五、其他综合收益的税后净额		

(一) 不能重分类进损益的其他综合收益		
1.重新计量设定受益计划变动额		
2.权益法下不能转损益的其他综合收益		
3.其他权益工具投资公允价值变动		
4.企业自身信用风险公允价值变动		
5.其他		
(二) 将重分类进损益的其他综合收益		
1.权益法下可转损益的其他综合收益		
2.其他债权投资公允价值变动		
3.金融资产重分类计入其他综合收益的金额		
4.其他债权投资信用减值准备		
5.现金流量套期储备		
6.外币财务报表折算差额		
7.其他		
六、综合收益总额	-50,602,778.58	70,872,210.01
七、每股收益：		
(一) 基本每股收益		
(二) 稀释每股收益		

5、合并现金流量表

单位：元

项目	2020 年半年度	2019 年半年度
一、经营活动产生的现金流量：		
销售商品、提供劳务收到的现金	1,938,602,106.68	2,950,391,800.81
客户存款和同业存放款项净增加额		
向中央银行借款净增加额		
向其他金融机构拆入资金净增加额		
收到原保险合同保费取得的现金		
收到再保业务现金净额		
保户储金及投资款净增加额		
收取利息、手续费及佣金的现金		
拆入资金净增加额		
回购业务资金净增加额		
代理买卖证券收到的现金净额		

收到的税费返还		134,055.70
收到其他与经营活动有关的现金	281,788,474.12	87,283,759.63
经营活动现金流入小计	2,220,390,580.80	3,037,809,616.14
购买商品、接受劳务支付的现金	873,918,286.62	1,177,312,138.73
客户贷款及垫款净增加额		
存放中央银行和同业款项净增加额		
支付原保险合同赔付款项的现金		
拆出资金净增加额		
支付利息、手续费及佣金的现金		
支付保单红利的现金		
支付给职工以及为职工支付的现金	1,242,126,399.04	1,771,443,962.32
支付的各项税费	198,787,814.82	163,957,782.83
支付其他与经营活动有关的现金	636,447,688.75	528,620,767.58
经营活动现金流出小计	2,951,280,189.23	3,641,334,651.46
经营活动产生的现金流量净额	-730,889,608.43	-603,525,035.32
二、投资活动产生的现金流量：		
收回投资收到的现金	0.00	11,054,478.50
取得投资收益收到的现金	40,893,041.50	38,645,254.30
处置固定资产、无形资产和其他长期资产收回的现金净额	14,598,688.83	1,512,163.12
处置子公司及其他营业单位收到的现金净额		
收到其他与投资活动有关的现金	244,119,589.74	258,126,022.31
投资活动现金流入小计	299,611,320.07	309,337,918.23
购建固定资产、无形资产和其他长期资产支付的现金	101,838,251.25	251,021,291.56
投资支付的现金	394,342,816.34	195,811,054.28
质押贷款净增加额		
取得子公司及其他营业单位支付的现金净额	48,532,500.00	235,777,930.82
支付其他与投资活动有关的现金	64,871,674.45	611,156,865.92
投资活动现金流出小计	609,585,242.04	1,293,767,142.58
投资活动产生的现金流量净额	-309,973,921.97	-984,429,224.35
三、筹资活动产生的现金流量：		
吸收投资收到的现金	96,141,000.00	1,151,000.00
其中：子公司吸收少数股东投资收到的现金	96,141,000.00	1,151,000.00
取得借款收到的现金	2,151,335,623.83	4,053,973,763.55
发行债券收到的现金		1,333,670,832.17

收到其他与筹资活动有关的现金	71,988,537.99	40,850,000.00
筹资活动现金流入小计	2,319,465,161.82	5,429,645,595.72
偿还债务支付的现金	3,147,879,450.78	3,650,945,763.59
分配股利、利润或偿付利息支付的现金	338,631,720.11	245,072,185.25
其中：子公司支付给少数股东的股利、利润	46,367,360.81	46,779,766.05
支付其他与筹资活动有关的现金	38,763,788.47	349,084,797.85
筹资活动现金流出小计	3,525,274,959.36	4,245,102,746.69
筹资活动产生的现金流量净额	-1,205,809,797.54	1,184,542,849.03
四、汇率变动对现金及现金等价物的影响	1,688,636.46	-11,700,188.86
五、现金及现金等价物净增加额	-2,244,984,691.48	-415,111,599.50
加：期初现金及现金等价物余额	4,696,002,147.05	2,390,222,654.49
六、期末现金及现金等价物余额	2,451,017,455.57	1,975,111,054.99

6、母公司现金流量表

单位：元

项目	2020 年半年度	2019 年半年度
一、经营活动产生的现金流量：		
销售商品、提供劳务收到的现金	31,004,886.43	7,350,000.00
收到的税费返还		
收到其他与经营活动有关的现金	297,042,596.39	1,353,998,880.83
经营活动现金流入小计	328,047,482.82	1,361,348,880.83
购买商品、接受劳务支付的现金	2,924,203.59	149,600.00
支付给职工以及为职工支付的现金	10,332,698.11	659,333.06
支付的各项税费	1,359.90	13,928.10
支付其他与经营活动有关的现金	541,713,569.44	533,857,410.38
经营活动现金流出小计	554,971,831.04	534,680,271.54
经营活动产生的现金流量净额	-226,924,348.22	826,668,609.29
二、投资活动产生的现金流量：		
收回投资收到的现金	26,097,675.52	
取得投资收益收到的现金	102,541,666.67	308,522,311.11
处置固定资产、无形资产和其他长期资产收回的现金净额		
处置子公司及其他营业单位收到的现金净额		
收到其他与投资活动有关的现金		
投资活动现金流入小计	128,639,342.19	308,522,311.11

购建固定资产、无形资产和其他长期资产支付的现金	717,223.89	1,859,980.54
投资支付的现金	900,000.00	835,505,000.00
取得子公司及其他营业单位支付的现金净额		
支付其他与投资活动有关的现金		
投资活动现金流出小计	1,617,223.89	837,364,980.54
投资活动产生的现金流量净额	127,022,118.30	-528,842,669.43
三、筹资活动产生的现金流量：		
吸收投资收到的现金		
取得借款收到的现金		
收到其他与筹资活动有关的现金	72,676,837.99	
筹资活动现金流入小计	72,676,837.99	
偿还债务支付的现金	900,000,000.00	
分配股利、利润或偿付利息支付的现金	41,175,832.58	61,290,763.90
支付其他与筹资活动有关的现金	17,996,518.84	156,648,939.60
筹资活动现金流出小计	959,172,351.42	217,939,703.50
筹资活动产生的现金流量净额	-886,495,513.43	-217,939,703.50
四、汇率变动对现金及现金等价物的影响		9,139,920.25
五、现金及现金等价物净增加额	-986,397,743.35	89,026,156.61
加：期初现金及现金等价物余额	1,641,522,730.76	67,417,904.15
六、期末现金及现金等价物余额	655,124,987.41	156,444,060.76

7、合并所有者权益变动表

本期金额

单位：元

项目	2020 年半年度														
	归属于母公司所有者权益											少数股东权益	所有者权益合计		
	股本	其他权益工具			资本公积	减：库存股	其他综合收益	专项储备	盈余公积	一般风险准备	未分配利润			其他	小计
		优先股	永续债	其他											
一、上年期末余额	3,919,920,974				2,439,936,041.00	300,055,044.16	-379,371.01		71,934,339.69		1,184,276,684.09		7,315,633,623.61	838,388,027.72	8,154,021,651.33
加：会计政策变更															
前期差错更正															
同一控制下企业合并															
其他															
二、本年期初余额	3,919,920,974				2,439,936,041.00	300,055,044.16	-379,371.01		71,934,339.69		1,184,276,684.09		7,315,633,623.61	838,388,027.72	8,154,021,651.33
三、本期增减变动金额（减少以“－”号填列）					71,988,537.99		-1,340,948.05				-782,386,107.24		-711,738,517.30	-9,869,488.33	-721,608,005.63
（一）综合收益总额							-1,340,948.05				-782,386,107.24		-783,727,055.29	-66,316,891.38	-850,043,946.67
（二）所有者投入和减少资本					71,988,537.99								71,988,537.99	102,814,763.85	174,803,301.84
1. 所有者投入的普通股														96,141,000.00	96,141,000.00
2. 其他权益工具持有者投入资本															
3. 股份支付计入所有者权益															

的金额													
4. 其他				71,988,537.99							71,988,537.99	6,673,763.85	78,662,301.84
(三) 利润分配												-46,367,360.80	-46,367,360.80
1. 提取盈余公积													
2. 提取一般风险准备													
3. 对所有者（或股东）的分配												-46,367,360.80	-46,367,360.80
4. 其他													
(四) 所有者权益内部结转													
1. 资本公积转增资本（或股本）													
2. 盈余公积转增资本（或股本）													
3. 盈余公积弥补亏损													
4. 设定受益计划变动额结转留存收益													
5. 其他综合收益结转留存收益													
6. 其他													
(五) 专项储备													
1. 本期提取													
2. 本期使用													
(六) 其他													
四、本期期末余额	3,919,920,974			2,511,924,578.99	300,055,044.16	-1,720,319.06	71,934,339.69		401,890,576.85	6,603,895,106.31	828,518,539.39	7,432,413,645.70	

上期金额

单位：元

项目	2019 年半年度													少数股东权益	所有者权益合计
	归属于母公司所有者权益														
	股本	其他权益工具			资本公积	减：库存股	其他综合收益	专项储备	盈余公积	一般风险准备	未分配利润	其他	小计		
优先股		永续债	其他												
一、上年期末余额	3,121,566,956				1,331,871,192.64	83,515,021.33	518,850.52		71,934,339.69		2,123,783,947.53		6,566,160,265.05	729,506,976.46	7,295,667,241.51
加：会计政策变更											7,557,690.00		7,557,690.00	147,055.00	7,704,745.00
前期差错更正															
同一控制下企业合并															
其他															
二、本年期初余额	3,121,566,956				1,331,871,192.64	83,515,021.33	518,850.52		71,934,339.69		2,131,341,637.53		6,573,717,955.05	729,654,031.46	7,303,371,986.51
三、本期增减变动金额 (减少以“-”号填列)					-100,673,024.52	130,087,955.72	-229,729.53				-148,255,091.67		-379,245,801.44	26,950,897.56	-352,294,903.88
(一) 综合收益总额							-229,729.53				16,837,786.00		16,608,056.47	28,122,211.24	44,730,267.71
(二) 所有者投入和减少资本					-100,673,024.52	130,087,955.72							-230,760,980.24	51,381,421.20	-179,379,559.04
1. 所有者投入的普通股														1,151,000.00	1,151,000.00
2. 其他权益工具持有者投入资本															
3. 股份支付计入所有者权益的金额															
4. 其他					-100,673,024.52	130,087,955.72							-230,760,980.24	50,230,421.20	-180,530,559.04

(三) 利润分配										-165,092,877.67		-165,092,877.67	-52,552,734.88	-217,645,612.55	
1. 提取盈余公积															
2. 提取一般风险准备															
3. 对所有者（或股东）的分配										-165,092,877.67		-165,092,877.67	-52,552,734.88	-217,645,612.55	
4. 其他															
(四) 所有者权益内部结转															
1. 资本公积转增资本（或股本）															
2. 盈余公积转增资本（或股本）															
3. 盈余公积弥补亏损															
4. 设定受益计划变动额结转留存收益															
5. 其他综合收益结转留存收益															
6. 其他															
(五) 专项储备															
1. 本期提取															
2. 本期使用															
(六) 其他															
四、本期期末余额	3,121,566,956				1,231,198,168.12	213,602,977.05	289,120.99		71,934,339.69		1,983,086,545.86		6,194,472,153.61	756,604,929.02	6,951,077,082.63

8、母公司所有者权益变动表

本期金额

单位：元

项目	2020 年半年度											
	股本	其他权益工具			资本公积	减：库存股	其他综合收益	专项储备	盈余公积	未分配利润	其他	所有者权益合计
		优先股	永续债	其他								
一、上年期末余额	3,919,920,974				6,254,583,180.37	300,055,044.16			136,626,800.32	98,479,736.98		10,109,555,647.51
加：会计政策变更												
前期差错更正												
其他												
二、本年期初余额	3,919,920,974				6,254,583,180.37	300,055,044.16			136,626,800.32	98,479,736.98		10,109,555,647.51
三、本期增减变动金额（减少以“—”号填列）					71,988,537.99					-50,602,778.58		21,385,759.41
（一）综合收益总额										-50,602,778.58		-50,602,778.58
（二）所有者投入和减少资本					71,988,537.99							71,988,537.99
1. 所有者投入的普通股												
2. 其他权益工具持有者投入资本												
3. 股份支付计入所有者权益的金额												
4. 其他					71,988,537.99							71,988,537.99
（三）利润分配												
1. 提取盈余公积												
2. 对所有者（或股东）的分配												
3. 其他												

(四) 所有者权益内部结转												
1. 资本公积转增资本(或股本)												
2. 盈余公积转增资本(或股本)												
3. 盈余公积弥补亏损												
4. 设定受益计划变动额结转留存收益												
5. 其他综合收益结转留存收益												
6. 其他												
(五) 专项储备												
1. 本期提取												
2. 本期使用												
(六) 其他												
四、本期期末余额	3,919,920,974				6,326,571,718.36	300,055,044.16			136,626,800.32	47,876,958.40		10,130,941,406.92

上期金额

单位：元

项目	2019 年半年度											
	股本	其他权益工具			资本公积	减：库存股	其他综合收益	专项储备	盈余公积	未分配利润	其他	所有者权益合计
		优先股	永续债	其他								
一、上年期末余额	3,121,566,956				5,047,465,527.61	83,515,021.33			136,626,800.32	252,638,671.77		8,474,782,934.37
加：会计政策变更												
前期差错更正												
其他												
二、本年期初余额	3,121,566,956				5,047,465,527.61	83,515,021.33			136,626,800.32	252,638,671.77		8,474,782,934.37
三、本期增减变动金额(减少以“—”号填列)						130,087,955.72				-94,666,044.76		-224,754,000.48

(一) 综合收益总额									70,872,210.01		70,872,210.01
(二) 所有者投入和减少资本						130,087,955.72					-130,087,955.72
1. 所有者投入的普通股											
2. 其他权益工具持有者投入资本											
3. 股份支付计入所有者权益的金额											
4. 其他						130,087,955.72					-130,087,955.72
(三) 利润分配									-165,092,877.67		-165,092,877.67
1. 提取盈余公积											
2. 对所有者(或股东)的分配									-165,092,877.67		-165,092,877.67
3. 其他											
(四) 所有者权益内部结转											
1. 资本公积转增资本(或股本)											
2. 盈余公积转增资本(或股本)											
3. 盈余公积弥补亏损											
4. 设定受益计划变动额结转留存收益											
5. 其他综合收益结转留存收益											
6. 其他											
(五) 专项储备											
1. 本期提取											
2. 本期使用											
(六) 其他									-445,377.10		-445,377.10
四、本期期末余额	3,121,566,956				5,047,465,527.61	213,602,977.05			136,626,800.32	157,972,627.01	8,250,028,933.89

三、公司基本情况

美年大健康产业控股股份有限公司（以下简称“本公司”、“公司”、“本集团”或“美年健康”），前身为江苏三友集团股份有限公司，系江苏三友集团有限公司在吸收合并南通三和时装有限公司基础上整体变更设立。本公司成立于1991年1月22日。截止2014年12月31日，注册资本及实收资本为人民币22,425.00万元。

根据本公司2014年度股东大会决议通过的利润分配预案，2015年6月3日，以本公司总股本22,425万股为基数，向全体股东每10股送红股2.40股，本次分红后本公司总股本增加至人民币27,807.00万元。

根据中国证券监督管理委员会2015年7月20日核准并出具的《关于核准江苏三友集团股份有限公司重大资产重组及向上海天亿投资（集团）有限公司等发行股份购买资产并募集配套资金的批复》（证监许可[2015]1718号），江苏三友集团股份有限公司（以下简称“江苏三友”）向美年大健康产业（集团）有限公司（以下简称“美年大健康”）原股东上海天亿投资（集团）有限公司（以下简称“天亿投资”）等24名机构投资者及俞熔、徐可等79名自然人股东发行股份购买资产（以下简称“重大资产置换及发行股份购买资产”），截至2015年8月10日止，上述美年大健康原股东均已将股权过户至本公司，本次重大资产置换及发行股份购买资产新增股本人民币91,934.2463万元，增资后本公司总股本增加至人民币119,741.2463万元。

根据上述证监许可[2015]1718号文件核准，本公司募集配套资金非公开发行普通股（A股）的发行数量不超过6,097.5609万股。截至2015年8月25日止，本公司募集配套资金实际已发行人民币普通股1,332.8890万股，增资后本公司总股本增加至人民币121,074.1353万元。

根据本公司2015年度股东大会决议通过的利润分配预案，2016年6月13日，以本公司总股本121,074.1353万股为基数，以资本公积金向全体股东每10股转增10股，本次转增后本公司总股本增加至人民币242,148.2706万元。

根据本公司2016年度第二次临时股东大会决议及中国证券监督管理委员会出具的《关于核准美年大健康产业控股股份有限公司向上海维途投资中心（有限合伙）等发行股份购买资产并募集配套资金的批复》（证监许可[2017]1764号），本公司分别向上海维途投资中心（有限合伙）发行8,667.7923万股、向上海天亿资产管理有限公司发行5,938.3728万股、向北京东胜康业投资咨询有限公司发行480.0623万股购买慈铭健康体检管理集团有限公司（以下简称“慈铭体检”）股权。截至2017年10月11日止，本次发行股份购买资产新增股本人民币15,086.2274万元，增资后本公司总股本增加至人民币257,234.4980万元。

根据上述证监许可[2017]1764号文件，核准本公司非公开发行不超过3,990.6103万股募集发行股份购买资产的配套资金。截至2017年11月6日止，本公司已实际非公开发行人民币普通股2,896.0817万股，增资后本公司总股本增加至人民币260,130.5797万元。

根据本公司2017年度股东大会决议，2018年5月15日，以本公司总股本260,130.5797万股为基数，以资本公积金向全体股东每10股转增2股，本次转增后本公司总股本增加至人民币312,156.6956万元。

根据本公司2018年度股东大会通过的利润分配预案和权益分派实施方案，2019年5月17日，以本公司总股本312,156.6956万股扣除回购专户上已回购股份1,549.3830万股后的总股本310,607.3126万股为分配基数，向全体股东每10股派发现金红利0.53元（含税），同时以资本公积每10股转增2股，本次转增后本公司总股本增加至人民币374,278.1581万元。

根据本公司2019年度第二次临时股东大会决议及中国证券监督管理委员会出具的《关于核准美年大健康产业控股股份有限公司非公开发行股票批复》（证监许可[2019]1556号），本公司分别向阿里巴巴（中国）网络技术有限公司发行15,895.7575万股、向博时基金管理有限公司发行1,818.1818万股购买美年大健康产业控股股份有限公司（以下简称“美年健康”）的股权。截至2019年10月28日止，本公司已实际非公开发行人民币普通股17,713.9393万股，增资后本公司总股本增加至人民币391,992.0974万元。

本公司统一社会信用代码：91320600608304061J，注册地址：江苏南通市人民东路218号，法定代表人：俞熔。

本公司经营范围：从事医疗技术专业领域内的技术开发、技术咨询、技术转让、技术服务；投资管理；健康管理咨询（不得从事医疗活动、心理咨询）等（依法须经批准的项目，经相关部门批准后方可开展经营活动）。

本财务报表业经本公司董事会于2020年8月27日决议批准报出。

本公司及各子公司主要从事健康体检。

本公司2020年1-6月纳入合并范围的子公司共282户，详见本附注九“在其他主体中的权益”。本公司本年度合并范围比上年度增加7户，详见本附注八“合并范围的变更”。

四、财务报表的编制基础

1、编制基础

本公司及子公司（“本集团”）合并财务报表以公司持续经营假设为基础，根据实际发生的交易和事项，并基于以下所述的编制基础、重要会计政策、会计估计进行编制，具体政策参见相关附注。

本集团自2019年1月1日起执行了中华人民共和国财政部（以下简称“财政部”）2017年度修订的《企业会计准则第22号——金融工具确认和计量》等新金融工具准则（参见附注五、10）。本集团自2020年1月1日起执行了财政部2017年度修订的《企业会计准则第14号——收入》等新收入准则（参见附注五、44(1)）。

本集团尚未执行财政部于2018年度修订的《企业会计准则第21号——租赁》。

2、持续经营

经本公司评估，自本报告期末起的12个月内，本公司持续经营能力良好，不存在导致对本公司持续经营能力产生重大怀疑的因素。

五、重要会计政策及会计估计

具体会计政策和会计估计提示：

本公司及各子公司从事健康体检、医疗技术专业领域内的技术开发、咨询、服务以及投资管理、健康管理咨询等。本集团应收款项坏账准备的确认和计量、固定资产的折旧、以及收入的确认和计量的相关会计政策是根据本集团相关业务经营特点制定的，具体政策参见相关附注。

1、遵循企业会计准则的声明

本财务报表符合财政部颁布的企业会计准则的要求，真实、完整地反映了本公司2020年6月30日的合并财务状况和财务状况、2020年1-6月的合并经营成果和经营成果及合并现金流量和现金流量。

此外，本公司的财务报表同时符合中国证券监督管理委员会(以下简称“证监会”)2014年修订的《公开发行证券的公司信息披露编报规则第15号——财务报告的一般规定》有关财务报表及其附注的披露要求。

2、会计期间

会计年度自公历1月1日起至12月31日止。

3、营业周期

本公司以12个月作为一个营业周期。

4、记账本位币

本公司的记账本位币为人民币，编制财务报表采用的货币为人民币。本公司及子公司选定记账本位币的依据是主要业务收支的计价和结算币种。本公司的部分子公司采用本公司记账本位币以外的货币作为记账本位币，在编制本财务报表时，这些子公司的外币财务报表按照附注五、9进行了折算。

5、同一控制下和非同一控制下企业合并的会计处理方法

(1)同一控制下的企业合并

参与合并的企业在合并前后均受同一方或相同的多方最终控制且该控制并非暂时性的，为同一控制下

的企业合并。合并方在企业合并中取得的资产和负债，按照合并日在最终控制方合并财务报表中的账面价值计量。取得的净资产账面价值与支付的合并对价账面价值(或发行股份面值总额)的差额，调整资本公积中的股本溢价；资本公积中的股本溢价不足冲减的，调整留存收益。为进行企业合并发生的直接相关费用，于发生时计入当期损益。合并日为合并方实际取得对被合并方控制权的日期。

(2)非同一控制下的企业合并

参与合并的各方在合并前后不受同一方或相同的多方最终控制的，为非同一控制下的企业合并。本集团作为购买方，为取得被购买方控制权而付出的资产(包括购买日之前所持有的被购买方的股权)、发生或承担的负债以及发行的权益性证券在购买日的公允价值之和，减去合并中取得的被购买方可辨认净资产于购买日公允价值份额的差额，如为正数则确认为商誉；如为负数则计入当期损益。本集团将作为合并对价发行的权益性证券或债务性证券的交易费用，计入权益性证券或债务性证券的初始确认金额。本集团为进行企业合并发生的[其他]各项直接费用计入当期损益。付出资产的公允价值与其账面价值的差额，计入当期损益。本集团在购买日按公允价值确认所取得的被购买方符合确认条件的各项可辨认资产、负债及或有负债。购买日是指购买方实际取得对被购买方控制权的日期。

通过多次交易分步实现非同一控制企业合并时，对于购买日之前持有的被购买方的股权，本集团会按照该股权在购买日的公允价值进行重新计量，公允价值与其账面价值的差额计入当期投资收益或其他综合收益。购买日之前持有的被购买方的股权涉及的权益法核算下的以后可重分类进损益的其他综合收益及其他所有者权益变动于购买日转入当期投资收益；购买日之前持有的被购买方的股权为以公允价值计量且其变动计入其他综合收益的权益工具投资的，购买日之前确认的其他综合收益于购买日转入留存收益。

6、合并财务报表的编制方法

(1)总体原则

合并财务报表的合并范围以控制为基础予以确定，包括本公司及本公司控制的子公司。控制，是指本集团拥有对被投资方的权力，通过参与被投资方的相关活动而享有可变回报，并且有能力运用对被投资方的权力影响其回报金额。在判断本集团是否拥有对被投资方的权力时，本集团仅考虑与被投资方相关的实质性权利(包括本集团自身所享有的及其他方所享有的实质性权利)。子公司的财务状况、经营成果和现金流量由控制开始日起至控制结束日止包含于合并财务报表中。

子公司少数股东应占的权益、损益和综合收益总额分别在合并资产负债表的股东权益中和合并利润表的净利润及综合收益总额项目后单独列示。

如果子公司少数股东分担的当期亏损超过了少数股东在该子公司期初所有者权益中所享有的份额的，其余额仍冲减少数股东权益。

当子公司所采用的会计期间或会计政策与本公司不一致时，合并时已按照本公司的会计期间或会计政策对子公司财务报表进行必要的调整。合并时所有集团内部交易及余额，包括未实现内部交易损益均已抵销。集团内部交易发生的未实现损失，有证据表明该损失是相关资产减值损失的，则全额确认该损失。

(2)合并取得子公司

对于通过同一控制下企业合并取得的子公司，在编制合并当期财务报表时，以被合并子公司的各项资产、负债在最终控制方财务报表中的账面价值为基础，视同被合并子公司在本公司最终控制方对其开始实施控制时纳入本公司合并范围，并对合并财务报表的期初数以及前期比较报表进行相应调整。

对于通过非同一控制下企业合并取得的子公司，在编制合并当期财务报表时，以购买日确定的被购买子公司各项可辨认资产、负债的公允价值为基础自购买日起将被购买子公司纳入本公司合并范围。

(3)处置子公司

本集团丧失对原有子公司控制权时，由此产生的任何处置收益或损失，计入丧失控制权当期的投资收益。对于剩余股权投资，本集团按照其在丧失控制权日的公允价值进行重新计量，由此产生的任何收益或损失，也计入丧失控制权当期的投资收益。

(4)少数股东权益变动

本公司因购买少数股权新取得的长期股权投资成本与按照新增持股比例计算应享有子公司的净资产份额之间的差额，以及在不丧失控制权的情况下因部分处置对子公司的股权投资而取得的处置价款与处置长期股权投资相对应享有子公司净资产的差额，均调整合并资产负债表中的资本公积(股本溢价)，资本公积(股本溢价)不足冲减的，调整留存收益。

7、合营安排分类及共同经营会计处理方法

8、现金及现金等价物的确定标准

现金和现金等价物包括库存现金、可以随时用于支付的存款以及持有期限短、流动性强、易于转换为已知金额现金、价值变动风险很小的投资。

9、外币业务和外币报表折算

本集团收到投资者以外币投入资本时按当日即期汇率折合为人民币，其他外币交易在初始确认时按交易发生日的即期汇率折合为人民币。

于资产负债表日，外币货币性项目采用该日的即期汇率折算。除与购建符合资本化条件资产有关的专门借款本金和利息的汇兑差额（参见附注五、26）外，其他汇兑差额计入当期损益。以历史成本计量的外

币非货币性项目，仍采用交易发生日的即期汇率折算。以公允价值计量的外币非货币性项目，采用公允价值确定日的即期汇率折算，由此产生的汇兑差额，属于以公允价值计量且其变动计入其他综合收益的权益工具投资的差额，计入其他综合收益；其他差额计入当期损益。

对境外经营的财务报表进行折算时，资产负债表中的资产和负债项目，采用资产负债表日的即期汇率折算，股东权益项目中除未分配利润及其他综合收益中的外币财务报表折算差额项目外，其他项目采用发生时的即期汇率折算。利润表中的收入和费用项目，采用交易发生日的即期汇率折算。按照上述折算产生的外币财务报表折算差额，在其他综合收益中列示。处置境外经营时，相关的外币财务报表折算差额自其他综合收益转入处置当期损益。

10、金融工具

本集团的金融工具包括货币资金、除长期股权投资（参见附注五、22）以外的股权投资、应收款项、应付款项、借款、应付债券及股本等。

(1) 金融资产及金融负债的确认和初始计量

金融资产和金融负债在本集团成为相关金融工具合同条款的一方时，于资产负债表内确认。

除不具有重大融资成分的应收账款外，在初始确认时，金融资产及金融负债均以公允价值计量。对于以公允价值计量且其变动计入当期损益的金融资产或金融负债，相关交易费用直接计入当期损益；对于其他类别的金融资产或金融负债，相关交易费用计入初始确认金额。对于不具有重大融资成分的应收账款，本集团按照根据参见附注五、39的会计政策确定的交易价格进行初始计量。

(2) 金融资产的分类和后续计量

(a) 本集团金融资产的分类

本集团通常根据管理金融资产的业务模式和金融资产的合同现金流量特征，在初始确认时将金融资产分为不同类别：以摊余成本计量的金融资产、以公允价值计量且其变动计入其他综合收益的金融资产及以公允价值计量且其变动计入当期损益的金融资产。

除非本集团改变管理金融资产的业务模式，在此情形下，所有受影响的相关金融资产在业务模式发生变更后的首个报告期间的第一天进行重分类，否则金融资产在初始确认后不得进行重分类。

本集团将同时符合下列条件且未被指定为以公允价值计量且其变动计入当期损益的金融资产，分类为以摊余成本计量的金融资产：

- 本集团管理该金融资产的业务模式是以收取合同现金流量为目标；
- 该金融资产的合同条款规定，在特定日期产生的现金流量，仅为对本金和以未偿付本金金额

为基础的利息的支付。

本集团将同时符合下列条件且未被指定为以公允价值计量且其变动计入当期损益的金融资产，分类为以公允价值计量且其变动计入其他综合收益的金融资产：

-本集团管理该金融资产的业务模式既以收取合同现金流量为目标又以出售该金融资产为目标；

-该金融资产的合同条款规定，在特定日期产生的现金流量，仅为对本金和以未偿付本金金额为基础的利息的支付。

对于非交易性权益工具投资，本集团可在初始确认时将其不可撤销地指定为以公允价值计量且其变动计入其他综合收益的金融资产。该指定在单项投资的基础上作出，且相关投资从发行者的角度符合权益工具的定义。

除上述以摊余成本计量和以公允价值计量且其变动计入其他综合收益的金融资产外，本集团将其余所有的金融资产分类为以公允价值计量且其变动计入当期损益的金融资产。在初始确认时，如果能够消除或显著减少会计错配，本集团可以将本应以摊余成本计量或以公允价值计量且其变动计入其他综合收益的金融资产不可撤销地指定为以公允价值计量且其变动计入当期损益的金融资产。

管理金融资产的业务模式，是指本集团如何管理金融资产以产生现金流量。业务模式决定本集团所管理金融资产现金流量的来源是收取合同现金流量、出售金融资产还是两者兼有。本集团以客观事实为依据、以关键管理人员决定的对金融资产进行管理的特定业务目标为基础，确定管理金融资产的业务模式。

本集团对金融资产的合同现金流量特征进行评估，以确定相关金融资产在特定日期产生的合同现金流量是否仅为对本金和以未偿付本金金额为基础的利息的支付。其中，本金是指金融资产在初始确认时的公允价值；利息包括对货币时间价值、与特定时期未偿付本金金额相关的信用风险、以及其他基本借贷风险、成本和利润的对价。此外，本集团对可能导致金融资产合同现金流量的时间分布或金额发生变更的合同条款进行评估，以确定其是否满足上述合同现金流量特征的要求。

(b)本集团金融资产的后续计量

-以公允价值计量且其变动计入当期损益的金融资产

初始确认后，对于该类金融资产以公允价值进行后续计量，产生的利得或损失(包括利息和股利收入)计入当期损益，除非该金融资产属于套期关系的一部分。

-以摊余成本计量的金融资产

初始确认后，对于该类金融资产采用实际利率法以摊余成本计量。以摊余成本计量且不属于任何套期关系的一部分的金融资产所产生的利得或损失，在终止确认、按照实际利率法摊销或确认减值时，计入当期损益。

-以公允价值计量且其变动计入其他综合收益的债权投资

初始确认后，对于该类金融资产以公允价值进行后续计量。采用实际利率法计算的利息、减值损失或利得及汇兑损益计入当期损益，其他利得或损失计入其他综合收益。终止确认时，将之前计入其他综合收益的累计利得或损失从其他综合收益中转出，计入当期损益。

-以公允价值计量且其变动计入其他综合收益的权益工具投资

初始确认后，对于该类金融资产以公允价值进行后续计量。股利收入计入损益，其他利得或损失计入其他综合收益。终止确认时，将之前计入其他综合收益的累计利得或损失从其他综合收益中转出，计入留存收益。

(3)金融负债的分类和后续计量

本集团将金融负债分类为以公允价值计量且其变动计入当期损益的金融负债及以摊余成本计量的金融负债。

-以公允价值计量且其变动计入当期损益的金融负债

该类金融负债包括交易性金融负债(含属于金融负债的衍生工具)和指定为以公允价值计量且其变动计入当期损益的金融负债。

初始确认后，对于该类金融负债以公允价值进行后续计量，除与套期会计有关外，产生的利得或损失(包括利息费用)计入当期损益。

-以摊余成本计量的金融负债

初始确认后，对于该类金融负债采用实际利率法以摊余成本计量。

(4)抵销

金融资产和金融负债在资产负债表内分别列示，没有相互抵销。但是，同时满足下列条件的，以相互抵销后的净额在资产负债表内列示：

-本集团具有抵销已确认金额的法定权利，且该种法定权利是当前可执行的；

-本集团计划以净额结算，或同时变现该金融资产和清偿该金融负债。

(5)金融资产和金融负债的终止确认

满足下列条件之一时，本集团终止确认该金融资产：

-收取该金融资产现金流量的合同权利终止；

-该金融资产已转移，且本集团将金融资产所有权上几乎所有的风险和报酬转移给转入方；

-该金融资产已转移,虽然本集团既没有转移也没有保留金融资产所有权上几乎所有的风险和报酬,但是未保留对该金融资产的控制。

金融资产转移整体满足终止确认条件的,本集团将下列两项金额的差额计入当期损益:

-被转移金融资产在终止确认日的账面价值;

-因转移金融资产而收到的对价,与原直接计入其他综合收益的公允价值变动累计额中对应终止确认部分的金额(涉及转移的金融资产为以公允价值计量且其变动计入其他综合收益的债权投资)之和。

金融负债(或其一部分)的现时义务已经解除的,本集团终止确认该金融负债(或该部分金融负债)。

(6)减值

本集团以预期信用损失为基础,对下列项目进行减值会计处理并确认损失准备:

-以摊余成本计量的金融资产;

-租赁应收款。

本集团持有的其他以公允价值计量的金融资产不适用预期信用损失模型,包括以公允价值计量且其变动计入当期损益的债权投资或权益工具投资,指定为以公允价值计量且其变动计入其他综合收益的权益工具投资,以及衍生金融资产。

预期信用损失的计量

预期信用损失,是指以发生违约的风险为权重的金融工具信用损失的加权平均值。信用损失,是指本集团按照原实际利率折现的、根据合同应收的所有合同现金流量与预期收取的所有现金流量之间的差额,即全部现金短缺的现值。

在计量预期信用损失时,本集团需考虑的最长期限为企业面临信用风险的最长合同期限(包括考虑续约选择权)。

整个存续期预期信用损失,是指因金融工具整个预计存续期内所有可能发生的违约事件而导致的预期信用损失。

未来12个月内预期信用损失,是指因资产负债表日后12个月内(若金融工具的预计存续期少于12个月,则为预计存续期)可能发生的金融工具违约事件而导致的预期信用损失,是整个存续期预期信用损失的一部分。

对于应收账款、租赁应收款,本集团始终按照相当于整个存续期内预期信用损失的金额计量其损失准备。本集团基于历史信用损失经验、使用准备矩阵计算上述金融资产的预期信用损失,相关历史经验根据资产负债表日借款人的特定因素、以及对当前状况和未来经济状况预测的评估进行调整。

除应收账款、租赁应收款外，本集团对满足下列情形的金融工具按照相当于未来12个月内预期信用损失的金额计量其损失准备，对其他金融工具按照相当于整个存续期内预期信用损失的金额计量其损失准备：

- 该金融工具在资产负债表日只具有较低的信用风险；或
- 该金融工具的信用风险自初始确认后并未显著增加。

具有较低的信用风险

如果金融工具的违约风险较低，借款人在短期内履行其合同现金流量义务的能力很强，并且即便较长时期内经济形势和经营环境存在不利变化但未必一定降低借款人履行其合同现金流量义务的能力，该金融工具被视为具有较低的信用风险。

信用风险显著增加

本集团通过比较金融工具在资产负债表日发生违约的风险与在初始确认日发生违约的风险，以确定金融工具预计存续期内发生违约风险的相对变化，以评估金融工具的信用风险自初始确认后是否已显著增加。

在确定信用风险自初始确认后是否显著增加时，本集团考虑无须付出不必要的额外成本或努力即可获得合理且有依据的信息，包括前瞻性信息。本集团考虑的信息包括：

- 债务人未能按合同到期日支付本金和利息的情况；
- 已发生的或预期的金融工具的外部或内部信用评级(如有)的严重恶化；
- 已发生的或预期的债务人经营成果的严重恶化；
- 现存的或预期的技术、市场、经济或法律环境变化，并将对债务人对本集团的还款能力产生重大不利影响。

根据金融工具的性质，本集团以单项金融工具或金融工具组合为基础评估信用风险是否显著增加。以金融工具组合为基础进行评估时，本集团可基于共同信用风险特征对金融工具进行分类，例如逾期信息和信用风险评级。

如果逾期超过30日，本集团确定金融工具的信用风险已经显著增加。

本集团认为金融资产在下列情况发生违约：

- 借款人不大可能全额支付其对本集团的欠款，该评估不考虑本集团采取例如变现抵押品(如果持有)等追索行动；或
- 金融资产逾期超过90天。

已发生信用减值的金融资产

本集团在资产负债表日评估以摊余成本计量的金融资产和以公允价值计量且其变动计入其他综合收益的债权投资是否已发生信用减值。当对金融资产预期未来现金流量具有不利影响的一项或多项事件发生时，该金融资产成为已发生信用减值的金融资产。金融资产已发生信用减值的证据包括下列可观察信息：

- 发行方或债务人发生重大财务困难；
- 债务人违反合同，如偿付利息或本金违约或逾期等；
- 本集团出于与债务人财务困难有关的经济或合同考虑，给予债务人在任何其他情况下都不会做出的让步；
- 债务人很可能破产或进行其他财务重组；
- 发行方或债务人财务困难导致该金融资产的活跃市场消失。

预期信用损失准备的列报

为反映金融工具的信用风险自初始确认后的变化，本集团在每个资产负债表日重新计量预期信用损失，由此形成的损失准备的增加或转回金额，应当作为减值损失或利得计入当期损益。对于以摊余成本计量的金融资产，损失准备抵减该金融资产在资产负债表中列示的账面价值；对于以公允价值计量且其变动计入其他综合收益的债权投资，本集团在其他综合收益中确认其损失准备，不抵减该金融资产的账面价值。

核销

如果本集团不再合理预期金融资产合同现金流量能够全部或部分收回，则直接减记该金融资产的账面余额。这种减记构成相关金融资产的终止确认。这种情况通常发生在本集团确定债务人没有资产或收入来源可产生足够的现金流量以偿还将被减记的金额。但是，被减记的金融资产仍可能受到本集团催收到期款项相关执行活动的影响。

已减记的金融资产以后又收回的，作为减值损失的转回计入收回当期的损益。

(7)权益工具

本公司发行权益工具收到的对价扣除交易费用后，计入股东权益。回购本公司权益工具支付的对价和交易费用，减少股东权益。

回购本公司股份时，回购的股份作为库存股管理，回购股份的全部支出转为库存股成本，同时进行备查登记。库存股不参与利润分配，在资产负债表中作为股东权益的备抵项目列示。

库存股注销时，按注销股票面值总额减少股本，库存股成本超过面值总额的部分，应依次冲减资本公积(股本溢价)、盈余公积和未分配利润；库存股成本低于面值总额的，低于面值总额的部分增加资本

公积(股本溢价)。

库存股转让时，转让收入高于库存股成本的部分，增加资本公积(股本溢价)；低于库存股成本的部分，依次冲减资本公积(股本溢价)、盈余公积、未分配利润。

11、应收票据

12、应收账款

13、应收款项融资

14、其他应收款

15、存货

(1)存货的分类和成本

存货包括试剂、耗材以及低值易耗品等。

存货按成本进行初始计量。存货成本包括采购成本、加工成本和使存货达到目前场所和状态所发生的其他支出。

(2)发出存货的计价方法

发出存货的实际成本采用先进先出法计量。

低值易耗品及包装物等周转材料采用一次转销法进行摊销，计入相关资产的成本或者当期损益。

(3)存货可变现净值的确定依据及存货跌价准备的计提方法

资产负债表日，存货按照成本与可变现净值孰低计量。

可变现净值，是指在日常活动中，存货的估计售价减去至完工时估计将要发生的成本、估计的销售费用以及相关税费后的金额。为生产而持有的原材料，其可变现净值根据其生产的产成品的可变现净值为基础确定。为执行销售合同或者劳务合同而持有的存货，其可变现净值以合同价格为基础计算。当持有存货的数量多于相关合同订购数量的，超出部分的存货的可变现净值以一般销售价格为基础计算。按单个存货项目计算的成本高于其可变现净值的差额，计提存货跌价准备，计入当期损益。

(4)存货的盘存制度

本集团存货盘存制度为永续盘存制。

16、合同资产

17、合同成本

18、持有待售资产

19、债权投资

20、其他债权投资

21、长期应收款

22、长期股权投资

(1)长期股权投资投资成本确定

(a)通过企业合并形成的长期股权投资

-对于同一控制下的企业合并形成的对子公司的长期股权投资，本公司按照合并日取得的被合并方所有者权益在最终控制方合并财务报表中的账面价值的份额作为长期股权投资的初始投资成本。长期股权投资初始投资成本与支付对价账面价值之间的差额，调整资本公积中的股本溢价；资本公积中的股本溢价不足冲减时，调整留存收益。通过非一揽子的多次交易分步实现的同一控制下企业合并形成的对子公司的长期股权投资，本公司按上述原则确认的长期股权投资的初始投资成本与达到合并前的长期股权投资账面价值加上合并日进一步取得股份新支付对价的账面价值之和的差额，调整资本公积中的股本溢价，资本公积中的股本溢价不足冲减时，调整留存收益。

-对于非同一控制下企业合并形成的对子公司的长期股权投资，本公司按照购买日取得对被购买方的控制权而付出的资产、发生或承担的负债以及发行的权益性证券的公允价值，作为该投资的初始投资成本。通过非一揽子的多次交易分步实现的非同一控制下企业合并形成的对子公司的长期股权投资，其初始投资成本为本公司购买日之前所持被购买方的股权投资的账面价值与购买日新增投资成本之和。

(b)其他方式取得的长期股权投资、

-对于通过企业合并以外的其他方式取得的长期股权投资，在初始确认时，对于以支付现金取得的长期股权投资，本集团按照实际支付的购买价款作为初始投资成本；对于发行权益性证券取得的长期股权投资，本集团按照发行权益性证券的公允价值作为初始投资成本。

(2)长期股权投资后续计量及损益确认方法

(a)对子公司的投资

在本公司个别财务报表中，本公司采用成本法对子公司的长期股权投资进行后续计量，除非投资符合持有待售的条件。对被投资单位宣告分派的现金股利或利润由本公司享有的部分确认为当期投资收益，但取得投资时实际支付的价款或对价中包含的已宣告但尚未发放的现金股利或利润除外。

对子公司的投资按照成本减去减值准备后在资产负债表内列示。

对子公司投资的减值测试方法及减值准备计提方法参见附注五、31。

在本集团合并财务报表中，对子公司按附注五、6进行处理。

(b)对合营企业和联营企业的投资

合营企业指本集团与其他合营方共同控制(参见附注五、22(3))且仅对其净资产享有权利的一项安排。

联营企业指本集团能够对其施加重大影响(参见附注五、22(3))的企业。

后续计量时，对合营企业和联营企业的长期股权投资采用权益法核算，除非投资符合持有待售的条件。

本集团在采用权益法核算时的具体会计处理包括：

-对于长期股权投资的初始投资成本大于投资时应享有被投资单位可辨认净资产公允价值份额的，以前者作为长期股权投资的成本；对于长期股权投资的初始投资成本小于投资时应享有被投资单位可辨认净资产公允价值份额的，以后者作为长期股权投资的成本，长期股权投资的成本与初始投资成本的差额计入当期损益。

-取得对合营企业和联营企业投资后，本集团按照应享有或应分担的被投资单位实现的净损益和其他综合收益的份额，分别确认投资损益和其他综合收益并调整长期股权投资的账面价值；按照被投资单位宣告分派的利润或现金股利计算应分得的部分，相应减少长期股权投资的账面价值。对合营企业或联营企业除净损益、其他综合收益和利润分配以外所有者权益的其他变动(以下简称“其他所有者权益变动”)，本集团按照应享有或应分担的份额计入股东权益，并同时调整长期股权投资的账面价值。

-在计算应享有或应分担的被投资单位实现的净损益、其他综合收益及其他所有者权益变动的份额时，本集团以取得投资时被投资单位可辨认净资产公允价值为基础，按照本集团的会计政策或会计期间进行必要调整后确认投资收益和其他综合收益等。本集团与联营企业及合营企业之间内部交易产生的未实现损益按照应享有的比例计算归属于本集团的部分，在权益法核算时予以抵销。内部交易产生的未实现损失，有证据表明该损失是相关资产减值损失的，

则全额确认该损失。

-本集团对合营企业或联营企业发生的净亏损，除本集团负有承担额外损失义务外，以长期股权投资的账面价值以及其他实质上构成对合营企业或联营企业净投资的长期权益减记至零为限。合营企业或联营企业以后实现净利润的，本集团在收益分享额弥补未确认的亏损分担额后，恢复确认收益分享额。

本集团对合营企业和联营企业投资的减值测试方法及减值准备计提方法参见附注五、31。

(3)确定对被投资单位具有共同控制、重大影响的判断标准

共同控制指按照相关约定对某项安排所共有的控制，并且该安排的相关活动(即对安排的回报产生重大影响的活动)必须经过分享控制权的参与方一致同意后才能决策。

本集团在判断对被投资单位是否存在共同控制时，通常考虑下述事项：

- 是否任何一个参与方均不能单独控制被投资单位的相关活动；
- 涉及被投资单位相关活动的决策是否需要分享控制权参与方一致同意。

重大影响指本集团对被投资单位的财务和经营政策有参与决策的权力，但并不能够控制或者与其他方一起共同控制这些政策的制定。

23、投资性房地产

投资性房地产计量模式：不适用

24、固定资产

(1) 确认条件

固定资产指本集团为提供劳务或经营管理而持有的，使用寿命超过一个会计年度的有形资产。外购固定资产的初始成本包括购买价款、相关税费以及使该资产达到预定可使用状态前所发生的可归属于该项资产的支出。自行建造固定资产按附注五、25 确定初始成本。本集团在固定资产报废时承担的与环境保护和生态恢复等义务相关的支出，包括在有关固定资产的初始成本中。对于构成固定资产的各组成部分，如果各自具有不同使用寿命或者以不同方式为本集团提供经济利益，适用不同折旧率或折旧方法的，本集团分别将各组成部分确认为单项固定资产。对于固定资产的后续支出，包括与更换固定资产某组成部分相关的支出，在与支出相关的经济利益很可能流入本集团时资本化计入固定资产成本，同时将被替换部分的账面价值扣除；与固定资产日常维护相关的支出在发生时计入当期损益。固定资产以成本减累计折旧及减值准备后在资产负债表内列示。

(2) 折旧方法

类别	折旧方法	折旧年限	残值率	年折旧率
房屋及建筑物	年限平均法	20 年、40 年	5%	2.38%、4.75%
机器设备	年限平均法	5 年、10 年	5%	9.5%、19%
其他	年限平均法	3 年、5 年	5%	19%、31.67%
运输工具	年限平均法	8 年	5%	11.88%

(3) 融资租入固定资产的认定依据、计价和折旧方法

融资租入固定资产的认定依据、计价方法和折旧方法参见附注五、42(2)。

25、在建工程

自行建造的固定资产的成本包括工程用物资、直接人工、符合资本化条件的借款费用(参见附注五、26)和使该项资产达到预定可使用状态前所发生的必要支出。

自行建造的固定资产于达到预定可使用状态时转入固定资产，此前列于在建工程，且不计提折旧。

在建工程以成本减减值准备(参见附注五、31)在资产负债表内列示。

26、借款费用

本集团发生的可直接归属于符合资本化条件的资产的购建的借款费用，予以资本化并计入相关资产的成本，其他借款费用均于发生当期确认为财务费用。

在资本化期间内，本集团按照下列方法确定每一会计期间的利息资本化金额(包括折价或溢价的摊销)：

-对于为购建符合资本化条件的资产而借入的专门借款，本集团以专门借款按实际利率计算的当期利息费用，减去将尚未动用的借款资金存入银行取得的利息收入或进行暂时性投资取得的投资收益后的金额确定专门借款应予资本化的利息金额。

-对于为购建符合资本化条件的资产而占用的一般借款，本集团根据累计资产支出超过专门借款部分的资产支出的加权平均数乘以所占用一般借款的资本化率，计算确定一般借款应予资本化的利息金额。资本化率是根据一般借款加权平均的实际利率计算确定。

本集团确定借款的实际利率时，是将借款在预期存续期间或适用的更短期间内的未来现金流量，折现为该借款初始确认时确定的金额所使用的利率。

在资本化期间内，外币专门借款本金及其利息的汇兑差额，予以资本化，计入符合资本化条件的资产的成本。而除外币专门借款之外的其他外币借款本金及其利息所产生的汇兑差额作为财务费用，计入

当期损益。

资本化期间是指本集团从借款费用开始资本化时点到停止资本化时点的期间，借款费用暂停资本化的期间不包括在内。当资本支出和借款费用已经发生及为使资产达到预定可使用状态所必要的购建活动已经开始时，借款费用开始资本化。当购建符合资本化条件的资产达到预定可使用状态时，借款费用停止资本化。对于符合资本化条件的资产在购建过程中发生非正常中断、且中断时间连续超过3个月的，本集团暂停借款费用的资本化。

27、生物资产

28、油气资产

29、使用权资产

30、无形资产

(1) 计价方法、使用寿命、减值测试

无形资产以成本减累计摊销(仅限于使用寿命有限的无形资产)及减值准备(参见附注五、31)后在资产负债表内列示。对于使用寿命有限的无形资产，本集团将无形资产的成本扣除预计净残值和累计减值准备后按直线法在预计使用寿命期内摊销，除非该无形资产符合持有待售的条件。

项目	摊销年限(年)
软件	10年
商标权	无限使用寿命

本集团将无法预见未来经济利益期限的无形资产视为使用寿命不确定的无形资产，并对这类无形资产不予摊销。本集团在每个会计期间对使用寿命不确定的无形资产的使用寿命进行复核。如果有证据表明无形资产的使用寿命是有限的，则估计其使用寿命，并按上述使用寿命有限的无形资产处理。

(2) 内部研究开发支出会计政策

本集团内部研究开发项目的支出分为研究阶段支出和开发阶段支出。

研究阶段的支出，于发生时计入当期损益。开发阶段的支出，如果开发形成的某项产品或工序等在技术和商业上可行，而且本集团有充足的资源和意向完成开发工作，并且开发阶段支出能够可靠计量，则开发阶段的支出便会予以资本化。资本化开发支出按成本减减值准备(参见附注五、31)在资产负债表内列示。其他开发费用则在其产生的期间内确认为费用。

31、长期资产减值

本集团在资产负债表日根据内部及外部信息以确定下列资产是否存在减值的迹象，包括：

- 固定资产
- 在建工程
- 无形资产
- 长期股权投资
- 商誉
- 长期待摊费用等

本集团对存在减值迹象的资产进行减值测试，估计资产的可收回金额。此外，无论是否存在减值迹象，本集团于每年年度终了对商誉及使用寿命不确定的无形资产估计其可收回金额。本集团依据相关资产组或者资产组组合能够从企业合并的协同效应中的受益情况分摊商誉账面价值，并在此基础上进行商誉减值测试。

可收回金额是指资产(或资产组、资产组组合，下同)的公允价值减去处置费用后的净额与资产预计未来现金流量的现值两者之间较高者。

资产组由创造现金流入相关的资产组成，是可以认定的最小资产组合，其产生的现金流入基本上独立于其他资产或者资产组。

资产预计未来现金流量的现值，按照资产在持续使用过程中和最终处置时所产生的预计未来现金流量，选择恰当的税前折现率对其进行折现后的金额加以确定。

可收回金额的估计结果表明，资产的可收回金额低于其账面价值的，资产的账面价值会减记至可收回金额，减记的金额确认为资产减值损失，计入当期损益，同时计提相应的资产减值准备。与资产组或者资产组组合相关的减值损失，先抵减分摊至该资产组或者资产组组合中商誉的账面价值，再根据资产组或者资产组组合中除商誉之外的其他各项资产的账面价值所占比重，按比例抵减其他各项资产的账面价值，但抵减后的各资产的账面价值不得低于该资产的公允价值减去处置费用后的净额(如可确定的)、该资产预计未来现金流量的现值(如可确定的)和零三者之中最高者。

资产减值损失一经确认，在以后会计期间不会转回。

32、长期待摊费用

长期待摊费用在受益期限内分期平均摊销。各项费用的摊销期限分别为：

项目	摊销年限（年）
门店装修费	受益期限与5年之孰短者
办公楼装修费	受益期限与20年之孰短者
其他	受益期限

33、合同负债

34、职工薪酬

（1）短期薪酬的会计处理方法

本集团在职工提供服务的会计期间，将实际发生或按规定的基准和比例计提的职工工资、奖金、医疗保险费、工伤保险费和生育保险费等社会保险费和住房公积金，确认为负债，并计入当期损益或相关资产成本。

（2）离职后福利的会计处理方法

本集团所参与的设定提存计划是按照中国有关法规要求，本集团职工参加的由政府机构设立管理的社会保障体系中的基本养老保险。基本养老保险的缴费金额按国家规定的基准和比例计算。本集团在职工提供服务的会计期间，将应缴存的金额确认为负债，并计入当期损益或相关资产成本。

（3）辞退福利的会计处理方法

本集团在职工劳动合同到期之前解除与职工的劳动关系，或者为鼓励职工自愿接受裁减而提出给予补偿的建议，在下列两者孰早日，确认辞退福利产生的负债，同时计入当期损益：

- 本集团不能单方面撤回因解除劳动关系计划或裁减建议所提供的辞退福利时；
- 本集团有详细、正式的涉及支付辞退福利的重组计划；并且，该重组计划已开始实施，或已向受其影响的各方通告了该计划的主要内容，从而使各方形成了对本集团将实施重组的合理预期时。

（4）其他长期职工福利的会计处理方法

35、租赁负债

36、预计负债

如果与或有事项相关的义务是本集团承担的现时义务，且该义务的履行很可能会导致经济利益流出本集团，以及有关金额能够可靠地计量，则本集团会确认预计负债。

预计负债按照履行相关现时义务所需支出的最佳估计数进行初始计量。对于货币时间价值影响重大的，预计负债以预计未来现金流量折现后的金额确定。在确定最佳估计数时，本集团综合考虑了与或有事项有关的风险、不确定性和货币时间价值等因素。所需支出存在一个连续范围，且该范围内各种结果发生的可能性相同的，最佳估计数按照该范围内的中间值确定；在其他情况下，最佳估计数分别下列情况处理：

- 或有事项涉及单个项目的，按照最可能发生金额确定。
- 或有事项涉及多个项目的，按照各种可能结果及相关概率计算确定。

本集团在资产负债表日对预计负债的账面价值进行复核，并按照当前最佳估计数对该账面价值进行调整。

37、股份支付

38、优先股、永续债等其他金融工具

39、收入

收入是本集团在日常活动中形成的、会导致股东权益增加且与股东投入资本无关的经济利益的总流入。本集团在履行了合同中的履约义务，即在客户取得相关商品控制权时确认收入。取得相关商品控制权，是指能够主导该商品的使用并从中获得几乎全部的经济利益。

合同中包含两项或多项履约义务的，本集团在合同开始日，按照各单项履约义务所承诺商品或服务的单独售价的相对比例，将交易价格分摊至各单项履约义务，按照分摊至各单项履约义务的交易价格计量收入。

交易价格是本集团因向客户转让商品或服务而预期有权收取的对价金额，不包括代第三方收取的款项。本集团确认的交易价格不超过在相关不确定性消除时累计已确认收入极可能不会发生重大转回的金

额。

合同中如果存在重大融资成分，本集团将根据客户在取得商品控制权时即以现金支付的应付金额确定交易价格，该交易价格与合同对价之间的差额，在合同期间内采用实际利率法摊销，对于控制权转移与客户支付价款间隔未超过一年的，本集团不考虑其中的融资成分。

满足下列条件之一的，属于在某一时段内履行履约义务；否则，属于在某一时点履行履约义务：

- 客户在本集团履约的同时即取得并消耗本集团履约所带来的经济利益；
- 客户能够控制本集团履约过程中在建的商品；

- 本集团履约过程中所产出的商品具有不可替代用途，且本集团在整个合同期间内有权就累计至今已完成的履约部分收取款项。

对于在某一时段内履行的履约义务，本集团在该段时间内按照履约进度确认收入，但是，履约进度不能合理确定的除外。本集团按照投入法（或产出法）确定提供服务的履约进度。当履约进度不能合理确定时，本集团已经发生的成本预计能够得到补偿的，按照已经发生的成本金额确认收入，直到履约进度能够合理确定为止。

对于在某一时点履行的履约义务，本集团在客户取得相关商品控制权时点确认收入。在判断客户是否已取得商品或服务控制权时，本集团会考虑下列迹象：

- 本集团就该商品或服务享有现时收款权利；
- 本集团已将该商品的法定所有权转移给客户，；
- 本集团已将该商品的实物转移给客户，；
- 本集团已将该商品所有权上的主要风险和报酬转移给客户；
- 客户已接受该商品。

本集团已向客户转让商品或服务而有权收取对价的权利(且该权利取决于时间流逝之外的其他因素)作为合同资产列示，合同资产以预期信用损失为基础计提减值(参见附注五、10(6))。本集团拥有的、无条件(仅取决于时间流逝)向客户收取对价的权利作为应收款项列示。本集团已收或应收客户对价而应向客户转让商品或服务的义务作为合同负债列示。

与本集团取得收入的主要活动相关的具体会计政策描述如下：

本集团在客户取得相关商品或服务的控制权时，按预期有权收取的对价金额确认收入。本集团收入确认的具体基础如下：

(1) 提供服务收入的确认规定

本集团与客户之间的服务合同通常包含提供体检服务的履约义务。本集团根据实际到检的人数，于完成体检服务时确认收入。

对大部分个人客户，本集团通常要求预付体检服务费，企业客根据签署的服务合同的条款规定预付部分体检服务费。本集团将该等收费记入于合同负债。本集团将已经完成公司客户的员工完成体检服务，但尚未收到公司客户支付的款项，确认为应收账款。

本集团出售不可退回的套餐卡，客户可在本集团使用套餐卡进行消费。部分套餐卡可能不会被消费，

但本集团未能预期客户将放弃的合同权利金额，本集团只有在客户要求本集团履行剩余履约义务的可能性极低时，将相关负债余额转为收入。

(2) 销售商品收入的确认规定

公司与客户之间的销售商品合同通常仅包含转让商品的履约义务。通常在综合考虑了下列因素的基础上，以商品控制转移时点确认收入：取得商品的现时收款权利、商品所有权上的主要风险和报酬的转移、商品的法定所有权的转移、商品实物资产的转移、客户接受该商品。

40、政府补助

政府补助是本集团从政府无偿取得的货币性资产或非货币性资产，但不包括政府以投资者身份向本集团投入的资本。

政府补助在能够满足政府补助所附条件，并能够收到时，予以确认。

政府补助为货币性资产的，按照收到或应收的金额计量。政府补助为非货币性资产的，按照公允价值计量。

本集团取得的、用于购建或以其他方式形成长期资产的政府补助作为与资产相关的政府补助。本集团取得的与资产相关之外的其他政府补助作为与收益相关的政府补助。与资产相关的政府补助，本集团将其确认为递延收益，并在相关资产使用寿命内按照合理、系统的方法分期计入其他收益或营业外收入。与收益相关的政府补助，如果用于补偿本集团以后期间的相关成本费用或损失的，本集团将其确认为递延收益，并在确认相关成本费用或损失的期间，计入其他收益或营业外收入；否则直接计入其他收益或营业外收入。

41、递延所得税资产/递延所得税负债

除因企业合并和直接计入所有者权益(包括其他综合收益)的交易或者事项产生的所得税外，本集团将当期所得税和递延所得税计入当期损益。

当期所得税是按本年度应税所得额，根据税法规定的税率计算的预期应交所得税，加上以往年度应付所得税的调整。

资产负债表日，如果本集团拥有以净额结算的法定权利并且意图以净额结算或取得资产、清偿负债同时进行，那么当期所得税资产及当期所得税负债以抵销后的净额列示。

递延所得税资产与递延所得税负债分别根据可抵扣暂时性差异和应纳税暂时性差异确定。暂时性差异是指资产或负债的账面价值与其计税基础之间的差额，包括能够结转以后年度的可抵扣亏损和税

款抵减。递延所得税资产的确认以很可能取得用来抵扣可抵扣暂时性差异的应纳税所得额为限。

如果不属于企业合并交易且交易发生时既不影响会计利润也不影响应纳税所得额(或可抵扣亏损), 则该项交易中产生的暂时性差异不会产生递延所得税。商誉的初始确认导致的暂时性差异也不产生相关的递延所得税。

资产负债表日, 本集团根据递延所得税资产和负债的预期收回或结算方式, 依据已颁布的税法规定, 按照预期收回该资产或清偿该负债期间的适用税率计量该递延所得税资产和负债的账面金额。

资产负债表日, 本集团对递延所得税资产的账面价值进行复核。如果未来期间很可能无法获得足够的应纳税所得额用以抵扣递延所得税资产的利益, 则减记递延所得税资产的账面价值。在很可能获得足够的应纳税所得额时, 减记的金额予以转回。

资产负债表日, 递延所得税资产及递延所得税负债在同时满足以下条件时以抵销后的净额列示:

- 纳税主体拥有以净额结算当期所得税资产及当期所得税负债的法定权利;
- 递延所得税资产及递延所得税负债是与同一税收征管部门对同一纳税主体征收的所得税相关或者是对不同的纳税主体相关, 但在未来每一具有重要性的递延所得税资产及负债转回的期间内, 涉及的纳税主体意图以净额结算当期所得税资产和负债或是同时取得资产、清偿负债。

42、租赁

(1) 经营租赁的会计处理方法

(1)经营租赁租入资产

经营租赁租入资产的租金费用在租赁期内按直线法确认为相关资产成本或费用。或有租金在实际发生时计入当期损益。

(2)经营租赁租出资产

经营租赁租出的除投资性房地产以外的固定资产按附注五、24(2)所述的折旧政策计提折旧, 按附注五、31所述的会计政策计提减值准备。经营租赁的租金收入在租赁期内按直线法确认为收入。经营租赁租出资产发生的初始直接费用, 金额较大时予以资本化, 在整个租赁期内按照与确认租金收入相同的基础分期计入当期损益; 金额较小时, 直接计入当期损益。或有租金在实际发生时计入当期损益。

(2) 融资租赁的会计处理方法

(a)融资租赁租入资产

于租赁期开始日, 本集团融资租入资产按租赁开始日租赁资产公允价值与最低租赁付款额现值两

者中较低者作为租入资产的入账价值，将最低租赁付款额作为长期应付款的入账价值，其差额确认为未确认融资费用。本集团将因融资租赁发生的初始直接费用计入租入资产价值。融资租赁租入资产按所述的折旧政策计提折旧，按所述的会计政策计提减值准备。

对能够合理确定租赁期届满时取得租入资产所有权的，租入资产在使用寿命内计提折旧。否则，租赁资产在租赁期与租赁资产使用寿命两者中较短的期间内计提折旧。

本集团对未确认融资费用采用实际利率法在租赁期内各个期间进行分摊，并按照借款费用的原则处理。

资产负债表日，本集团将与融资租赁相关的长期应付款减去未确认融资费用的差额，分别以长期负债和一年内到期的长期负债列示。

或有租金在实际发生时计入当期损益。

(b)融资租赁租出资产

于租赁期开始日，本集团将租赁开始日最低租赁收款额与初始直接费用之和作为应收融资租赁款的入账价值，同时记录未担保余值；将最低租赁收款额、初始直接费用及未担保余值之和与其现值之和的差额确认为未实现融资收益。

本集团采用实际利率法在租赁期内各个期间分配未实现融资收益。资产负债表日，本集团将应收融资租赁款减去未实现融资收益的差额，分别列入资产负债表中长期应收款以及一年内到期的非流动资产。

或有租金在实际发生时计入当期损益。

43、其他重要的会计政策和会计估计

编制财务报表时，本集团管理层需要运用估计和假设，这些估计和假设会对会计政策的应用及资产、负债、收入及费用的金额产生影响。实际情况可能与这些估计不同。本集团管理层对估计涉及的关键假设和不确定因素的判断进行持续评估，会计估计变更的影响在变更当期和未来期间予以确认。

(1)主要会计估计：

除固定资产及无形资产等资产的折旧及摊销(参见附注五、24和30)和各类资产减值(参见附注五、31)涉及的会计估计外，其他主要的会计估计如下：

(i)附注五、41-递延所得税资产的确认；

(ii)附注十一-金融工具公允价值估值；

(2)主要会计判断：

本集团在运用会计政策过程中做出的重要判断如下：

(i) 附注九、3-披露对其他主体实施控制、共同控制或重大影响的重大判断和假设。

44、重要会计政策和会计估计变更

(1) 重要会计政策变更

√适用□不适用

会计政策变更的内容和原因	审批程序	备注
执行新收入准则导致的会计政策变更，财政部于 2017 年 7 月发布了《企业会计准则第 14 号-收入》(2017 年修订)(财会[2017]22 号)，以下简称“新收入准则”，要求境内上市企业自 2020 年 1 月 1 日起执行新收入准则。新收入准则取代了财政部于 2006 年颁布的《企业会计准则第 14 号-收入》，以控制权转移替代风险报酬转移作为收入确认时点的判断标准；识别合同所包含的各单项履约义务并在履行时分别确认收入；对于包含多重交易安排的合同的会计处理提供更明确的指引；对于某些特定交易（或事项）的收入确认和计量给出了明确规定。	经本公司第七届董事会第 16 次会议于 2020 年 4 月 28 日决议通过。	

执行新收入准则对本公司的主要变化和影响如下：

(1) 对合并报表的影响：

2019年12月31日（变更前）		2020年1月1日（变更后）	
项目	账面价值	项目	账面价值
预收账款	1,447,485,391.71	预收账款	
		合同负债	1,447,485,391.71
		其他流动负债	

本公司自2020年1月1日起施行新收入准则。公司将客户的销售合同中收取的预收款项在2019年12月31日计入预收款项，2020年1月1日起记入合同负债。

(2) 对母公司报表的影响：对母公司财务报表无影响。

(2) 重要会计估计变更

□适用√不适用

(3) 2020年起首次执行新收入准则、新租赁准则调整首次执行当年年初财务报表相关项目情况

适用

是否需要调整年初资产负债表科目

√是□否

合并资产负债表

单位：元

项目	2019年12月31日	2020年01月01日	调整数
流动资产：			
货币资金	4,759,517,528.74	4,759,517,528.74	

结算备付金			
拆出资金			
交易性金融资产			
衍生金融资产			
应收票据	1,960,000.00	1,960,000.00	
应收账款	2,292,574,441.06	2,292,574,441.06	
应收款项融资			
预付款项	214,342,103.57	214,342,103.57	
应收保费			
应收分保账款			
应收分保合同准备金			
其他应收款	384,677,621.78	384,677,621.78	
其中：应收利息	738,823.84	738,823.84	
应收股利	25,339,452.03	25,339,452.03	
买入返售金融资产			
存货	129,615,381.32	129,615,381.32	
合同资产			
持有待售资产			
一年内到期的非流动资产	653,333,835.18	653,333,835.18	
其他流动资产	255,395,925.36	255,395,925.36	
流动资产合计	8,691,416,837.01	8,691,416,837.01	
非流动资产：			
发放贷款和垫款			
债权投资			
其他债权投资			
长期应收款	828,318,900.01	828,318,900.01	
长期股权投资	162,090,985.54	162,090,985.54	
其他权益工具投资			
其他非流动金融资产	1,226,749,518.89	1,226,749,518.89	
投资性房地产			
固定资产	2,608,356,009.29	2,608,356,009.29	
在建工程	59,483,859.71	59,483,859.71	
生产性生物资产			
油气资产			

使用权资产			
无形资产	163,907,170.30	163,907,170.30	
开发支出			
商誉	4,104,391,143.02	4,104,391,143.02	
长期待摊费用	736,398,352.65	736,398,352.65	
递延所得税资产	100,159,632.69	100,159,632.69	
其他非流动资产	237,348,067.10	237,348,067.10	
非流动资产合计	10,227,203,639.20	10,227,203,639.20	
资产总计	18,918,620,476.21	18,918,620,476.21	
流动负债：			
短期借款	2,309,069,932.12	2,309,069,932.12	
向中央银行借款			
拆入资金			
交易性金融负债			
衍生金融负债			
应付票据	636,592.00	636,592.00	
应付账款	862,957,946.40	862,957,946.40	
预收款项	1,447,485,391.71		-1,447,485,391.71
合同负债		1,447,485,391.71	1,447,485,391.71
卖出回购金融资产款			
吸收存款及同业存放			
代理买卖证券款			
代理承销证券款			
应付职工薪酬	457,112,710.77	457,112,710.77	
应交税费	200,243,964.38	200,243,964.38	
其他应付款	389,436,292.94	389,436,292.94	
其中：应付利息			
应付股利	7,767,421.57	7,767,421.57	
应付手续费及佣金			
应付分保账款			
持有待售负债			
一年内到期的非流动负债	2,316,036,316.81	2,316,036,316.81	
其他流动负债			
流动负债合计	7,982,979,147.13	7,982,979,147.13	

非流动负债：			
保险合同准备金			
长期借款	1,182,789,431.02	1,182,789,431.02	
应付债券	1,367,746,765.24	1,367,746,765.24	
其中：优先股			
永续债			
租赁负债			
长期应付款	217,928,737.12	217,928,737.12	
长期应付职工薪酬			
预计负债			
递延收益	8,183,333.33	8,183,333.33	
递延所得税负债	3,957,992.89	3,957,992.89	
其他非流动负债	1,013,418.15	1,013,418.15	
非流动负债合计	2,781,619,677.75	2,781,619,677.75	
负债合计	10,764,598,824.88	10,764,598,824.88	
所有者权益：			
股本	3,919,920,974.00	3,919,920,974.00	
其他权益工具			
其中：优先股			
永续债			
资本公积	2,439,936,041.00	2,439,936,041.00	
减：库存股	300,055,044.16	300,055,044.16	
其他综合收益	-379,371.01	-379,371.01	
专项储备			
盈余公积	71,934,339.69	71,934,339.69	
一般风险准备			
未分配利润	1,184,276,684.09	1,184,276,684.09	
归属于母公司所有者权益合计	7,315,633,623.61	7,315,633,623.61	
少数股东权益	838,388,027.72	838,388,027.72	
所有者权益合计	8,154,021,651.33	8,154,021,651.33	
负债和所有者权益总计	18,918,620,476.21	18,918,620,476.21	

调整情况说明

母公司资产负债表

单位：元

项目	2019年12月31日	2020年01月01日	调整数
流动资产：			
货币资金	1,641,522,730.76	1,641,522,730.76	
交易性金融资产			
衍生金融资产			
应收票据			
应收账款	41,100,000.00	41,100,000.00	
应收款项融资			
预付款项	5,325,113.47	5,325,113.47	
其他应收款	280,176,115.49	280,176,115.49	
其中：应收利息			
应收股利	125,339,452.03	125,339,452.03	
存货	99,547.38	99,547.38	
合同资产			
持有待售资产			
一年内到期的非流动资产			
其他流动资产	14,582,000.90	14,582,000.90	
流动资产合计	1,982,805,508.00	1,982,805,508.00	
非流动资产：			
债权投资			
其他债权投资			
长期应收款			
长期股权投资	9,680,902,711.89	9,680,902,711.89	
其他权益工具投资			
其他非流动金融资产	466,288,823.14	466,288,823.14	
投资性房地产			
固定资产	2,969,362.51	2,969,362.51	
在建工程			
生产性生物资产			
油气资产			
使用权资产			
无形资产			
开发支出			
商誉			

长期待摊费用	10,105,733.60	10,105,733.60	
递延所得税资产			
其他非流动资产	100,640,000.00	100,640,000.00	
非流动资产合计	10,260,906,631.14	10,260,906,631.14	
资产总计	12,243,712,139.14	12,243,712,139.14	
流动负债：			
短期借款			
交易性金融负债			
衍生金融负债			
应付票据			
应付账款	2,581,565.16	2,581,565.16	
预收款项			
合同负债			
应付职工薪酬	6,292,870.59	6,292,870.59	
应交税费	795,932.88	795,932.88	
其他应付款	1,164,582,227.11	1,164,582,227.11	
其中：应付利息			
应付股利			
持有待售负债			
一年内到期的非流动负债	959,903,895.89	959,903,895.89	
其他流动负债			
流动负债合计	2,134,156,491.63	2,134,156,491.63	
非流动负债：			
长期借款			
应付债券			
其中：优先股			
永续债			
租赁负债			
长期应付款			
长期应付职工薪酬			
预计负债			
递延收益			
递延所得税负债			
其他非流动负债			

非流动负债合计			
负债合计	2,134,156,491.63	2,134,156,491.63	
所有者权益：			
股本	3,919,920,974.00	3,919,920,974.00	
其他权益工具			
其中：优先股			
永续债			
资本公积	6,254,583,180.37	6,254,583,180.37	
减：库存股	300,055,044.16	300,055,044.16	
其他综合收益			
专项储备			
盈余公积	136,626,800.32	136,626,800.32	
未分配利润	98,479,736.98	98,479,736.98	
所有者权益合计	10,109,555,647.51	10,109,555,647.51	
负债和所有者权益总计	12,243,712,139.14	12,243,712,139.14	

调整情况说明：无

(4) 2020年起首次执行新收入准则、新租赁准则追溯调整前期比较数据说明

适用 不适用

45、其他

六、税项

1、主要税种及税率

税种	计税依据	税率
增值税	按税法规定计算的销售货物和应税劳务收入为基础计算销项税额，在扣除当期允许抵扣的进项税额后，差额部分为应交增值税	13%、6%、3%
城市维护建设税	按实际缴纳的增值税计征	7%、5%、1%
企业所得税	按应纳税所得额计征	25%、15%

存在不同企业所得税税率纳税主体的，披露情况说明

纳税主体名称	所得税税率
本公司	按应纳税所得额的 25% 计缴。
境内子公司	按应纳税所得额的 25%、15% 计缴。
境外子公司（香港）	注册地法律计缴利得税

2、税收优惠

(1)增值税

根据财税(2011)100号及上海市浦东新区国家税务局第一税务所出具的“税务事项通知书”(文书号: WTSL180308966698), 本公司下属子公司上海美东软件开发有限公司, 从事的软件产品收入享受增值税即征即退, 税收优惠期间为2018年1月1日至2020年12月31日。

(2)企业所得税

本公司下属子公司慈铭健康体检管理集团有限公司于2018年被北京市科学技术委员会、北京市财政局和国家税务总局北京市税务局认定为高新技术企业(证书编号“GR201811007559”), 享受高新技术企业所得税优惠政策, 2020年度按照15%的税率计征企业所得税。

本公司下属子公司美因健康科技(北京)有限公司于2017年被北京市科学技术委员会、北京市财政局、北京市国家税务局和北京市地方税务局认定为高新技术企业(证书编号“GR201711001779”), 享受高新技术企业所得税优惠政策, 2020年度按照15%的税率计征企业所得税。

根据《财政部、国家税务总局、海关总署关于深入实施西部大开发战略有关税收政策问题的通知》(财税(2011)58号)的规定, 本公司下属子公司云南美年大健康产业有限公司、西昌美年大健康健康管理有限公司、伊犁美年大健康管理有限公司、哈密美年大健康健康管理有限公司、成都美年大健康健康管理有限公司、成都美年体检医院有限公司、成都大健康科技管理有限公司、绵阳美年大健康科技有限责任公司、四川鸿康杰医疗投资管理有限公司、成都凯尔健康体检医院有限公司、成都天府新区奥亚医院有限责任公司、乐山美年大健康服务有限公司、大理美年大健康体检医院有限公司、德阳美年大健康体检医院有限公司、遂宁美年大健康体检医院有限公司、南宁美年大健康体检有限公司、贵州美年大健康康源体检中心有限责任公司、重庆美年大健康管理有限公司、重庆大健康健康体检管理有限公司、西安美年大健康健康管理有限公司、西安曲江新区大健康门诊部有限公司、兰州美年大健康健康管理有限公司、兰州美年大健康金茂健康管理有限公司、新疆美年大健康健康管理有限公司、成都慈铭健康体检管理有限公司、通辽市慈铭健康管理有限公司、乌鲁木齐华瑞天美健康管理有限公司、新疆普惠安泰健康管理有限公司、普洱美年大健康体检中心有限公司、广元美年大健康科技有限公司、甘肃美年大健康健康管理有限公司、庆阳美年大健康健康管理有限公司、西宁美年大健康健康管理有限公司、眉山美年大健康管理有限公司、内江美年大健康健康管理有限公司、自贡美年大健康体检医院有限公司、陕西美年大健康健康管理有限公司主营业务属于《西部地区鼓励类产业目录》(国家发展改革委2014年底15号令)范围, 并已取得当地税务局相关批复文件, 可减按15%税率缴纳企业所得税。

3、其他

七、合并财务报表项目注释

1、货币资金

单位：元

项目	期末余额	期初余额
库存现金	3,344,142.35	3,420,010.11
银行存款	2,438,094,153.41	4,689,471,789.59
其他货币资金	73,094,541.50	66,625,729.04
合计	2,514,532,837.26	4,759,517,528.74
其中：存放在境外的款项总额	120,973,933.07	173,713,600.13
因抵押、质押或冻结等对使用有限制的款项总额	63,515,381.69	63,515,381.69

其他说明

注1：本公司之子公司美年大健康在招商银行上海分行存放人民币13,000,000.00元作为保证金，置换2017年度在该行股权质押借款中厦门市美年大健康管理有限公司62.00%的股权。

注2：本公司之子公司北京美年保险经纪有限公司其他货币资金人民币50,497,456.60元为其办理《经营保险经纪业务许可证》而存入中国民生银行股份有限公司北京天通苑支行的托管资金。

注3：本公司之子公司南宁美年大健康体检有限公司、天津美年投资管理有限公司、广元美年大健康科技有限公司共有银行存款人民币8,300.00元因办理ETC业务被冻结。

注4：本公司之子公司长沙美年大健康健康管理有限公司银行存款人民币1,500.00元为开户质保金被冻结。

注5：本公司之子公司江西美年大健康健康管理有限公司银行存款人民币1,500.00元为POS机保证金被冻结。

注6：本公司之子公司美兆生活上海资本控股股份有限公司银行存款人民币6,625.09元因账户久悬受限。

2、交易性金融资产

3、衍生金融资产

4、应收票据

(1) 应收票据分类列示

单位：元

项目	期末余额	期初余额
银行承兑票据	1,339,476.00	1,960,000.00
合计	1,339,476.00	1,960,000.00

确定该组合依据的说明：无

如是按照预期信用损失一般模型计提应收票据坏账准备，请参照其他应收款的披露方式披露坏账准备的相关信息：

适用 不适用

(2) 本期计提、收回或转回的坏账准备情况

其中本期坏账准备收回或转回金额重要的：

适用 不适用

(3) 期末公司已质押的应收票据

(4) 期末公司已背书或贴现且在资产负债表日尚未到期的应收票据

(5) 期末公司因出票人未履约而将其转应收账款的票据

(6) 本期实际核销的应收票据情况

5、应收账款

(1) 应收账款分类披露

单位：元

类别	期末余额					期初余额				
	账面余额		坏账准备		账面价值	账面余额		坏账准备		账面价值
	金额	比例	金额	计提比例		金额	比例	金额	计提比例	
按单项计提坏账准备的应收账款	2,947,943.16	0.13%	2,947,943.16	100.00%		2,947,943.16	0.12%	2,947,943.16	100.00%	
其中：										
单项金额重大并单独计提坏账准备的应收账款	2,947,943.16	0.13%	2,947,943.16	100.00%		2,947,943.16	0.12%	2,947,943.16	100.00%	
按组合计提坏账准备的应收账款	2,336,654,988.17	99.87%	205,711,227.30	8.80%	2,130,943,760.87	2,452,715,109.82	99.88%	160,140,668.76	6.53%	2,292,574,441.06
其中：										
按信用风险特征组合计提坏账准备的应收账款	2,336,654,988.17	99.87%	205,711,227.30	8.80%	2,130,943,760.87	2,452,715,109.82	99.88%	160,140,668.76	6.53%	2,292,574,441.06
合计	2,339,602,931.33	100.00%	208,659,170.46	8.92%	2,130,943,760.87	2,455,663,052.98	100.00%	163,088,611.92	6.64%	2,292,574,441.06

按单项计提坏账准备：2,947,943.16

单位：元

名称	期末余额			
	账面余额	坏账准备	计提比例	计提理由
王十方	2,947,943.16	2,947,943.16	100.00%	无法收回
合计	2,947,943.16	2,947,943.16	--	--

按单项计提坏账准备：无

按组合计提坏账准备：205,711,227.30

单位：元

名称	期末余额		
	账面余额	坏账准备	计提比例
1 年以内(含 1 年)	1,814,022,153.05	1,814,022.15	0.10%
1 至 2 年(含 2 年)	400,148,144.09	120,044,443.23	30.00%
2 至 3 年(含 3 年)	77,263,858.22	38,631,929.11	50.00%
3 年以上	45,220,832.81	45,220,832.81	100.00%
合计	2,336,654,988.17	205,711,227.30	--

确定该组合依据的说明：无

按组合计提坏账准备：无

确定该组合依据的说明：无

如是按照预期信用损失一般模型计提应收账款坏账准备，请参照其他应收款的披露方式披露坏账准备的相关信息：

适用 不适用

按账龄披露

单位：元

账龄	期末余额
1 年以内（含 1 年）	1,814,022,153.05
1 至 2 年	400,148,144.09
2 至 3 年	77,263,858.22
3 年以上	48,168,775.97
3 至 4 年	17,896,346.83
4 至 5 年	8,190,491.64
5 年以上	22,081,937.50
合计	2,339,602,931.33

(2) 本期计提、收回或转回的坏账准备情况

本期计提坏账准备情况：

单位：元

类别	期初余额	本期变动金额	期末余额
----	------	--------	------

		计提	收回或转回	核销	其他	
单项金额重大并单独计提坏账准备的应收账款	2,947,943.16					2,947,943.16
按信用风险特征组合计提坏账准备的应收账款	160,140,668.76	47,161,660.91	1,211,211.92	379,890.45		205,711,227.30
合计	163,088,611.92	47,161,660.91	1,211,211.92	379,890.45		208,659,170.46

(3) 本期实际核销的应收账款情况

单位：元

项目	核销金额
实际核销的应收账款	379,890.45

其中重要的应收账款核销情况：无

应收账款核销说明：无

(4) 按欠款方归集的期末余额前五名的应收账款情况

单位：元

单位名称	应收账款期末余额	占应收账款期末余额合计数的比例	坏账准备期末余额
第一名	120,926,019.87	5.17%	10,479,269.06
第二名	76,009,914.78	3.25%	4,074,244.33
第三名	49,200,749.30	2.10%	5,510,839.33
第四名	18,206,899.66	0.78%	1,511,331.24
第五名	13,936,733.55	0.60%	2,413,105.62
合计	278,280,317.16	11.90%	

(5) 因金融资产转移而终止确认的应收账款

(6) 转移应收账款且继续涉入形成的资产、负债金额

其他说明：无

6、应收款项融资

应收款项融资本期增减变动及公允价值变动情况

□适用√不适用

如是按照预期信用损失一般模型计提应收款项融资减值准备，请参照其他应收款的披露方式披露减值准备的相关信息：

□适用√不适用

其他说明：无

7、预付款项

(1) 预付款项按账龄列示

单位：元

账龄	期末余额		期初余额	
	金额	比例	金额	比例
1 年以内	193,312,975.95	86.02%	194,497,812.28	90.74%
1 至 2 年	21,497,006.86	9.57%	13,860,848.52	6.47%
2 至 3 年	5,856,040.71	2.61%	4,241,566.48	1.98%
3 年以上	4,044,345.79	1.80%	1,741,876.29	0.81%
合计	224,710,369.31	--	214,342,103.57	--

账龄超过 1 年且金额重要的预付款项未及时结算原因的说明：

(2) 按预付对象归集的期末余额前五名的预付款情况

本公司按预付对象归集的年末余额前五名预付账款汇总金额为38,475,660.11元，占预付账款年末余额合计数的比例为17.12%。

其他说明：无

8、其他应收款

单位：元

项目	期末余额	期初余额
应收利息	615,073.84	738,823.84
应收股利	39,725,570.73	25,339,452.03
其他应收款	459,010,575.51	358,599,345.91
合计	499,351,220.08	384,677,621.78

(1) 应收利息

1) 应收利息分类

单位：元

项目	期末余额	期初余额
定期存款	615,073.84	738,823.84
合计	615,073.84	738,823.84

2) 重要逾期利息

3) 坏账准备计提情况

□适用√不适用

(2) 应收股利

1) 应收股利分类

单位：元

项目(或被投资单位)	期末余额	期初余额
南通美富健康产业投资合伙企业(有限合伙)	29,766,666.65	17,859,999.99
南通美兆美年健康产业并购投资基金(有限合伙)	9,958,904.08	7,479,452.04
合计	39,725,570.73	25,339,452.03

2) 重要的账龄超过 1 年的应收股利

3) 坏账准备计提情况

□适用√不适用

其他说明：无

(3) 其他应收款

1) 其他应收款按款项性质分类情况

单位：元

款项性质	期末账面余额	期初账面余额
押金	150,846,427.16	135,595,553.00
往来款	83,089,058.80	102,395,415.42
保证金	184,426,927.83	93,826,663.11
备用金	21,205,057.65	7,573,482.29
其他	27,412,742.63	25,869,425.52
合计	466,980,214.07	365,260,539.34

2) 坏账准备计提情况

单位：元

坏账准备	第一阶段	第二阶段	第三阶段	合计

	未来 12 个月预期信用损失	整个存续期预期信用损失(未发生信用减值)	整个存续期预期信用损失(已发生信用减值)	
2020 年 1 月 1 日余额		6,661,193.43		6,661,193.43
2020 年 1 月 1 日余额在本期	——	——	——	——
本期计提	194,140.15	1,115,804.98		1,309,945.13
本期转回		1,500.00		1,500.00
2020 年 6 月 30 日余额	194,140.15	1,114,304.98		7,969,638.56

损失准备本期变动金额重大的账面余额变动情况

□适用√不适用

按账龄披露

单位：元

账龄	期末余额
1 年以内（含 1 年）	292,440,493.72
1 至 2 年	39,954,257.24
2 至 3 年	52,973,912.49
3 年以上	81,611,550.62
3 至 4 年	25,409,329.19
4 至 5 年	17,736,260.65
5 年以上	38,465,960.78
合计	466,980,214.07

3) 本期计提、收回或转回的坏账准备情况

本期计提坏账准备情况：

单位：元

类别	期初余额	本期变动金额				期末余额
		计提	收回或转回	核销	其他	
其他应收款	6,661,193.43	1,309,945.13	1,500.00			7,969,638.56
合计	6,661,193.43	1,309,945.13	1,500.00			7,969,638.56

其中本期坏账准备转回或收回金额重要的：无

4) 本期实际核销的其他应收款情况

5) 按欠款方归集的期末余额前五名的其他应收款情况

单位：元

单位名称	款项的性质	期末余额	账龄	占其他应收款期末余额合计数的比例	坏账准备期末余额
------	-------	------	----	------------------	----------

第一名	保证金	33,000,000.00	一年以内	7.07%	
第二名	保证金	15,000,000.00	一年以内	3.21%	
第三名	保证金	10,000,000.00	一年以内	2.14%	
第四名	保证金	8,593,500.00	一年以内	1.84%	
第五名	出售设备款	7,201,700.00	一年以内	1.54%	
合计	--	73,795,200.00	--	15.80%	

6) 涉及政府补助的应收款项

7) 因金融资产转移而终止确认的其他应收款

8) 转移其他应收款且继续涉入形成的资产、负债金额

9、存货

公司是否需要遵守房地产行业的披露要求

否

(1) 存货分类

单位：元

项目	期末余额			期初余额		
	账面余额	存货跌价准备或合同 履约成本减值准备	账面价值	账面余额	存货跌价准备或合同 履约成本减值准备	账面价值
库存商品	1,129,925.22		1,129,925.22	1,314,932.90		1,314,932.90
试剂及耗材	118,748,968.13		118,748,968.13	128,300,448.42		128,300,448.42
合计	119,878,893.35		119,878,893.35	129,615,381.32		129,615,381.32

(2) 存货跌价准备和合同履约成本减值准备

(3) 存货期末余额含有借款费用资本化金额的说明

(4) 合同履约成本本期摊销金额的说明

10、合同资产

11、持有待售资产

12、一年内到期的非流动资产

单位：元

项目	期末余额	期初余额
一年内到期的长期应收款	594,824,837.00	659,422,600.61
减：减值准备	-11,511,912.17	-6,088,765.43
合计	583,312,924.83	653,333,835.18

重要的债权投资/其他债权投资：无

13、其他流动资产

单位：元

项目	期末余额	期初余额
待抵扣进项税	202,974,843.57	250,438,166.25
预缴企业所得税	10,022,590.99	4,957,759.11
合计	212,997,434.56	255,395,925.36

其他说明：无

14、债权投资

15、其他债权投资

16、长期应收款

(1) 长期应收款情况

单位：元

项目	期末余额			期初余额			折现率 区间
	账面余额	坏账准备	账面价值	账面余额	坏账准备	账面价值	
融资租赁款	1,221,025,525.17	25,351,636.81	1,195,673,888.36	1,469,566,247.25	13,459,120.72	1,456,107,126.53	
其中：未实现融资收益	96,716,782.67		96,716,782.67	132,023,477.38		132,023,477.38	
保理业务款	21,347,215.18	418,503.91	20,928,711.27	24,926,663.24	349,189.00	24,577,474.24	
融资租赁业务保证金	177,862.28		177,862.28	968,134.42		968,134.42	
减：一年内到期部分	-594,824,837.00	-11,511,912.17	-583,312,924.83	-659,422,600.61	-6,088,765.43	-653,333,835.18	
合计	647,725,765.63	14,258,228.55	633,467,537.08	836,038,444.30	7,719,544.29	828,318,900.01	--

坏账准备减值情况

单位：元

坏账准备	第一阶段	第二阶段	第三阶段	合计
	未来 12 个月预期信用损失	整个存续期预期信用损失(未发生信用减值)	整个存续期预期信用损失(已发生信用减值)	
2020 年 1 月 1 日余额	3,575,844.11	5,931,254.57	4,301,211.04	13,808,309.72

2020 年 1 月 1 日余额在本期	——	——	——	——
本期计提	972,703.79	4,020,440.95	6,968,686.26	11,961,831.00
2020 年 6 月 30 日余额	4,548,547.90	9,951,695.52	11,269,897.30	25,770,140.72

损失准备本期变动金额重大的账面余额变动情况

适用√不适用

(2) 因金融资产转移而终止确认的长期应收款

(3) 转移长期应收款且继续涉入形成的资产、负债金额

17、长期股权投资

单位：元

被投资单位	期初余额(账面价值)	本期增减变动								期末余额(账面价值)	减值准备期末余额
		追加投资	减少投资	权益法下确认的投资损益	其他综合收益调整	其他权益变动	宣告发放现金股利或利润	计提减值准备	其他		
一、合营企业											
二、联营企业											
合肥慈铭奥亚健康管理有限公司	7,240,910.50			-212,389.47						7,028,521.03	
大连普兰店美年健康综合门诊部有限公司	2,896,172.01			953,072.07						3,849,244.08	
保山美年大健康体检中心有限公司	6,291,797.31			-872,402.83						5,419,394.48	
江苏华康职业健康咨询有限公司	3,699,061.16			32,717.51						3,731,778.67	
文山美年大健康体检中心有限公司	5,679,145.09			1,132,040.84						6,811,185.93	
安顺慈铭健康体检管理有限公司	3,408,486.80			-142,066.44						3,266,420.36	
阜阳美年大健康健康管理有限公司	5,813,531.27			126,279.17						5,939,810.44	
威海国济美年大健康体检中心有限公司	3,970,076.57			-492,986.64						3,477,089.93	
威海美年大健康体检中心有限公司	2,562,919.88			-33,553.98						2,529,365.90	
烟台美年大健康体检管理有限公司	1,943,639.01			294,760.17						2,238,399.18	
东营市美年大健康健康管理有限公司	4,031,388.11			-505,292.01						3,526,096.10	
蒙城县美年大健康管理有限公司	2,243,563.36			196,357.30						2,439,920.66	
乐山慈铭健康体检服务有限公司	1,122,101.02	2,100,000.00		289,663.01						3,511,764.03	
邳州市慈铭健康体检门诊部有限公司	1,500,913.11			-268,738.49						1,232,174.62	
廉江慈铭健康管理有限公司	1,097,366.34			281,091.30						1,378,457.64	
阳新慈铭健康体检管理有限公司	1,599,988.12			-156,540.49						1,443,447.63	

洛阳美年大健康医疗科技有限公司	309,213.03			530,143.39						839,356.42
北京朗美文化传媒有限公司	413,397.40			79,605.14						493,002.54
攀枝花慈铭健康体检医院有限公司	83,793.46			-83,793.46						0.00
银川美年大健康医院有限公司	12,642,815.68			-1,783,916.13						10,858,899.55
佛山市美年大健康体检管理有限公司	77,160,000.00			-2,725,969.95						74,434,030.05
哈尔滨美铭健康管理有限责任公司	15,000,000.00		-10,561,036.59	-4,438,963.41						0.00
广东环粤健康医疗有限公司	1,078,656.90	4,384,600.00		1,124,610.35						6,587,867.25
肇庆美年大健康健康管理有限公司	302,049.41	4,384,600.00		1,290,495.27						5,977,144.68
小计	162,090,985.54	10,869,200.00	-10,561,036.59	-5,385,777.78						157,013,371.17
合计	162,090,985.54	10,869,200.00	-10,561,036.59	-5,385,777.78						157,013,371.17

18、其他权益工具投资

19、其他非流动金融资产

单位：元

项目	期末余额	期初余额
以公允价值计量且其变动计入当期损益的金融资产		
其中：权益工具投资	1,271,876,037.72	1,226,749,518.89
合计	1,271,876,037.72	1,226,749,518.89

其他说明：无

20、投资性房地产

(1) 采用成本计量模式的投资性房地产

□适用√不适用

(2) 采用公允价值计量模式的投资性房地产

□适用√不适用

(3) 未办妥产权证书的投资性房地产情况

21、固定资产

单位：元

项目	期末余额	期初余额
固定资产	2,472,855,083.89	2,608,356,009.29
合计	2,472,855,083.89	2,608,356,009.29

(1) 固定资产情况

单位：元

项目	房屋及建筑物	机器设备	运输设备	其他	合计
一、账面原值：					
1.期初余额	96,990,442.23	3,142,002,444.96	113,709,560.86	322,703,089.96	3,675,405,538.01
2.本期增加金额	6,736.85	75,661,995.05	1,563,363.76	7,844,685.58	85,076,781.24
(1) 购置		29,261,781.15	1,245,294.65	3,929,097.68	34,436,173.48
(2) 在建工程转入		3,780,290.00		333,800.00	4,114,090.00
(3) 企业合并增加	6,736.85	42,619,923.90	318,069.11	3,581,787.90	46,526,517.76
3.本期减少金额		42,430,689.52	2,304,815.00	5,378,561.39	50,114,065.91

(1) 处置或报废		42,430,689.52	2,304,815.00	5,378,561.39	50,114,065.91
4.期末余额	96,997,179.08	3,175,233,750.49	112,968,109.62	325,169,214.15	3,710,368,253.34
二、累计折旧					
1.期初余额	14,294,344.17	829,321,950.98	48,810,458.35	174,622,775.22	1,067,049,528.72
2.本期增加金额	1,825,723.98	163,352,172.30	6,435,327.85	29,423,625.97	201,036,850.10
(1) 计提	1,825,723.98	163,352,172.30	6,435,327.85	29,423,625.97	201,036,850.10
3.本期减少金额		24,600,417.35	1,380,245.24	4,592,546.78	30,573,209.37
(1) 处置或报废		24,600,417.35	1,380,245.24	4,592,546.78	30,573,209.37
4.期末余额	16,120,068.15	968,073,705.93	53,865,540.96	199,453,854.41	1,237,513,169.45
三、减值准备					
1.期初余额					
2.本期增加金额					
(1) 计提					
3.本期减少金额					
(1) 处置或报废					
4.期末余额					
四、账面价值					
1.期末账面价值	80,877,110.93	2,207,160,044.56	59,102,568.66	125,715,359.74	2,472,855,083.89
2.期初账面价值	82,696,098.06	2,312,680,493.98	64,899,102.51	148,080,314.74	2,608,356,009.29

(2) 暂时闲置的固定资产情况

单位：元

项目	账面原值	累计折旧	减值准备	账面价值	备注
机器设备	6,849,262.57	4,008,051.79		2,841,210.78	

(3) 通过融资租赁租入的固定资产情况

单位：元

项目	账面原值	累计折旧	减值准备	账面价值
机器设备	99,156,561.36	32,382,316.01		66,774,245.35

(4) 通过经营租赁租出的固定资产

单位：元

项目	期末账面价值
机器设备	27,981,289.19

(5) 未办妥产权证书的固定资产情况

(6) 固定资产清理

22、在建工程

单位：元

项目	期末余额	期初余额
在建工程	82,974,642.29	59,483,859.71
合计	82,974,642.29	59,483,859.71

(1) 在建工程情况

单位：元

项目	期末余额			期初余额		
	账面余额	减值准备	账面价值	账面余额	减值准备	账面价值
门店装修费	36,875,944.60		36,875,944.60	25,442,161.23		25,442,161.23
在安装的机器设备	38,750,762.52		38,750,762.52	26,641,876.52		26,641,876.52
医疗服务管理信息化系统建设项目	7,347,935.17		7,347,935.17	7,399,821.96		7,399,821.96
合计	82,974,642.29		82,974,642.29	59,483,859.71		59,483,859.71

(2) 重要在建工程项目本期变动情况

单位：元

项目名称	预算数	期初余额	本期增加金额	本期转入固定资产金额	本期其他减少金额	期末余额	工程累计投入占预算比例	工程进度	利息资本化累计金额	其中：本期利息资本化金额	本期利息资本化率	资金来源
门店装修费		25,442,161.23	27,133,359.57	233,000.00	15,466,576.20	36,875,944.60		装修进行中				其他
在安装的机器设备		26,641,876.52	15,989,976.00	3,881,090.00	0.00	38,750,762.52		安装调试中				其他
医疗服务管理信息化系统建设项目	88,424,000.00	7,399,821.96	361,334.12	0.00	413,220.91	7,347,935.17	74.47%	建设中				募股资金
合计	88,424,000.00	59,483,859.71	43,484,669.69	4,114,090.00	15,879,797.11	82,974,642.29	--	--				--

(3) 本期计提在建工程减值准备情况

(4) 工程物资

23、生产性生物资产

(1) 采用成本计量模式的生产性生物资产

□适用√不适用

(2) 采用公允价值计量模式的生产性生物资产

□适用√不适用

24、油气资产

□适用√不适用

25、使用权资产

26、无形资产

(1) 无形资产情况

单位：元

项目	土地使用权	专利权	非专利技术	软件	商标	合计
一、账面原值						
1.期初余额				103,119,206.12	103,744,094.16	206,863,300.28
2.本期增加金额				6,067,735.74		6,067,735.74
(1) 购置				4,980,677.66		4,980,677.66
(2) 内部研发						
(3) 企业合并增加				1,087,058.08		1,087,058.08
3.本期减少金额				232,200.00		232,200.00
(1) 处置				232,200.00		232,200.00
4.期末余额				108,954,741.86	103,744,094.16	212,698,836.02
二、累计摊销						
1.期初余额				30,872,092.48	84,037.50	30,956,129.98
2.本期增加金额				3,461,111.76	9,454.68	3,470,566.44
(1) 计提				3,461,111.76	9,454.68	3,470,566.44
3.本期减少金额				56,213.66		56,213.66
(1) 处置				56,213.66		56,213.66
4.期末余额				34,276,990.58	93,492.18	34,370,482.76

三、减值准备						
1.期初余额					12,000,000.00	12,000,000.00
2.本期增加金额						
(1) 计提						
3.本期减少金额						
(1) 处置						
4.期末余额					12,000,000.00	12,000,000.00
四、账面价值						
1.期末账面价值				74,677,751.28	91,650,601.98	166,328,353.26
2.期初账面价值				72,247,113.64	91,660,056.66	163,907,170.30

本期末通过公司内部研发形成的无形资产占无形资产余额的比例。

(2) 未办妥产权证书的土地使用权情况

27、开发支出

28、商誉

(1) 商誉账面原值

单位：元

被投资单位名称或形成商誉的事项	期初余额	本期增加	本期减少	期末余额
		企业合并形成的	处置	
慈铭健康体检管理集团有限公司	2,862,973,886.23			2,862,973,886.23
深圳市鸿康杰科技有限公司	254,541,769.69			254,541,769.69
新新健康控股有限公司	154,211,053.19			154,211,053.19
成都天府新区奥亚医院有限责任公司	53,726,006.53			53,726,006.53
深圳美年大健康健康管理有限公司	45,161,039.79			45,161,039.79
乌鲁木齐华瑞天美健康管理有限公司	44,534,692.16			44,534,692.16
北京美年美福门诊部有限公司	44,210,219.63			44,210,219.63
成都锦江美年大健康维康体检门诊部有限公司	40,543,460.68			40,543,460.68
美年大健康产业集团南通有限公司	39,554,148.56			39,554,148.56
海南美年大健康医院有限公司	34,798,522.93			34,798,522.93
合肥慈铭健康体检管理有限公司	33,820,711.17			33,820,711.17
中山美年大健康管理有限公司	31,230,102.57			31,230,102.57
长春百维慈康医院有限公司	30,333,493.00			30,333,493.00
武汉高信门诊部有限公司	28,736,159.04			28,736,159.04

襄阳市美年大健康管理有限公司	25,797,617.78			25,797,617.78
新疆普惠安泰健康管理有限公司	25,685,129.27			25,685,129.27
株洲美年大健康健康管理有限公司	25,431,489.53			25,431,489.53
大理美年大健康体检医院有限公司	25,152,873.60			25,152,873.60
温州奥亚医院有限公司	24,782,474.88			24,782,474.88
大连旅顺美年大健康新城综合门诊部有限公司	24,092,312.78			24,092,312.78
洛阳美年大健康信息咨询有限公司	23,208,425.08			23,208,425.08
辽阳美年大健康健康管理有限公司	22,460,719.71			22,460,719.71
杭州美溪医疗门诊部有限公司	22,377,861.17			22,377,861.17
烟台慈铭健康体检管理有限公司	22,367,134.88			22,367,134.88
河源市美年大健康管理有限公司	21,018,412.69			21,018,412.69
普洱美年大健康体检中心有限公司	20,616,526.97			20,616,526.97
天津滨海新区美欣门诊有限公司	20,607,947.55			20,607,947.55
葫芦岛美年大健康管理有限公司	20,262,901.85			20,262,901.85
湘潭市美年大健康健康管理有限公司	20,192,982.14			20,192,982.14
新乡美年大健康管理有限公司	19,618,877.76			19,618,877.76
濮阳美年大健康咨询有限公司	19,563,520.73			19,563,520.73
绵阳美年大健康科技有限责任公司	19,463,255.70			19,463,255.70
菏泽美年大健康体检管理有限公司	19,239,221.74			19,239,221.74
平顶山市美年大健康科技服务有限公司	18,733,424.54			18,733,424.54
宁波海曙美年综合门诊部有限公司	18,493,131.07			18,493,131.07
玉溪美年大健康产业有限公司	17,405,420.27			17,405,420.27
信阳美年大健康管理有限公司	17,374,313.70			17,374,313.70
丹东美年大健康健康管理有限公司	16,972,358.06			16,972,358.06
乐山美年大健康服务有限公司	16,831,918.70			16,831,918.70
苏州美大门诊部有限公司	16,805,612.94			16,805,612.94
厦门市美年大健康管理有限公司	16,743,631.51			16,743,631.51
西昌美年大健康健康管理有限公司	16,526,450.46			16,526,450.46
南昌美康健康体检中心有限公司	16,268,029.59			16,268,029.59
武汉美年亿生健康管理有限公司	15,407,646.36			15,407,646.36
伊犁美年大健康管理有限公司	15,243,237.37			15,243,237.37
遂宁美年大健康体检医院有限公司	15,162,158.92			15,162,158.92
重庆美年大健康管理有限公司	15,141,474.53			15,141,474.53
大冶美年大健康体检管理有限公司	14,851,246.44			14,851,246.44

通辽市慈铭健康管理有限公司	14,101,048.93			14,101,048.93
德阳美年大健康体检医院有限公司	13,979,871.26			13,979,871.26
广元美年大健康科技有限公司	13,249,795.94			13,249,795.94
郑州美年健康医疗管理有限公司	13,241,169.48			13,241,169.48
武汉美年健康管理有限公司	12,672,055.29			12,672,055.29
邯郸市美年大健康管理有限公司	12,625,237.93			12,625,237.93
松原美年大健康健康管理有限公司	12,293,726.18			12,293,726.18
岳阳美年大健康健康管理有限公司	12,198,944.99			12,198,944.99
安徽慈济医疗投资管理有限公司	11,952,496.78			11,952,496.78
亳州美年大健康健康管理有限公司	11,804,045.18			11,804,045.18
晋中美年大健康管理有限公司	11,707,167.20			11,707,167.20
嘉兴美年大健康管理有限公司	11,610,377.94			11,610,377.94
鄂州美年大健康管理有限公司	11,413,988.07			11,413,988.07
泰安美年大健康体检管理有限公司	11,387,029.68			11,387,029.68
南昌红谷长庚健康体检中心有限公司	11,022,422.73			11,022,422.73
北京慈铭奥亚上地辉煌门诊部有限公司	10,610,598.31			10,610,598.31
西安美年大健康健康管理有限公司	9,852,788.67			9,852,788.67
哈密美年大健康健康管理有限公司	9,758,261.51			9,758,261.51
宜春美年大健康体检有限公司	8,806,225.48			8,806,225.48
兰州美年大健康金茂健康管理有限公司	8,805,882.61			8,805,882.61
临沂大健康健康体检档案管理有限公司	8,782,601.72			8,782,601.72
潍坊美年慧尔健康管理有限公司	8,210,833.00			8,210,833.00
临沂美年健康体检管理有限公司	7,810,130.25			7,810,130.25
长春美年大健康宇宸医院有限公司	7,776,353.10			7,776,353.10
宁波市鄞州易和综合门诊部有限公司	7,539,701.89			7,539,701.89
武汉美年大健康体检管理有限公司	7,270,863.41			7,270,863.41
北京美年佳境门诊部有限公司	6,422,121.73			6,422,121.73
北京美年绿生源门诊部有限公司	5,956,525.00			5,956,525.00
潍坊美年大健康健康管理有限公司	5,588,566.83			5,588,566.83
贵州美年大健康康源体检中心有限责任公司	5,051,457.36			5,051,457.36
广东优一健康管理有限公司	5,009,235.97			5,009,235.97
安徽美年大健康管理咨询有限公司	4,247,500.31			4,247,500.31
江苏华康投资发展有限公司	4,216,052.41			4,216,052.41
成都凯尔健康体检医院有限公司	3,493,347.97			3,493,347.97

开封美年大健康健康管理有限公司	2,486,575.83			2,486,575.83
常熟美年大健康门诊部有限公司	2,010,087.46			2,010,087.46
锦州美年健康管理有限公司	1,893,765.66			1,893,765.66
济源美年大健康科技有限公司	1,732,493.87			1,732,493.87
南京美仕年专科门诊部有限公司	839,465.05			839,465.05
四川鸿康杰医疗投资管理有限公司	91,940.40			91,940.40
安徽诺一健康管理有限公司	109,184,600.05			109,184,600.05
福清市美年大健康管理有限公司	45,272,666.54			45,272,666.54
唐山美年大健康健康体检管理有限公司	36,223,524.36			36,223,524.36
海南慈铭奥亚体检医院有限公司	25,887,689.51			25,887,689.51
杭州萧山美年金诚综合门诊部有限公司	24,722,422.62			24,722,422.62
江门美年大健康健康管理有限公司	24,685,452.97			24,685,452.97
自贡美年大健康体检医院有限公司	18,135,727.98			18,135,727.98
西宁美年大健康健康管理有限公司	17,252,848.83			17,252,848.83
驻马店美年大健康科技有限公司	16,512,093.80			16,512,093.80
惠州市美年大健康健康管理有限公司	16,402,015.11			16,402,015.11
庆阳美年大健康健康管理有限公司	16,116,850.67			16,116,850.67
安阳美年大健康管理有限公司	14,208,309.91			14,208,309.91
内江美年大健康健康管理有限公司	13,231,552.78			13,231,552.78
汕头美年健康管理有限公司	13,177,404.57			13,177,404.57
眉山美年大健康管理有限公司	12,802,135.40			12,802,135.40
宿州市美年大健康健康管理有限公司	10,613,557.69			10,613,557.69
聊城美年大健康管理有限公司	10,143,665.41			10,143,665.41
随州市美年大健康管理有限公司	8,845,502.82			8,845,502.82
阜新美年大健康健康管理有限公司	7,990,344.27			7,990,344.27
哈尔滨美铭健康管理有限责任公司		41,744,537.03		41,744,537.03
安徽美欣健康管理咨询有限公司		18,892,099.60		18,892,099.60
无锡美华门诊部有限公司		24,671,894.26		24,671,894.26
武汉东西湖慈铭体检管理有限公司		16,411,088.68		16,411,088.68
合计	5,139,206,124.11	101,719,619.57		5,240,925,743.68

(2) 商誉减值准备

单位：元

被投资单位名称或形成商誉的事项	期初余额	本期增加	本期减少	期末余额
-----------------	------	------	------	------

		计提	处置	
慈铭健康体检管理集团有限公司	572,888,613.49			572,888,613.49
深圳市鸿康杰科技有限公司	66,810,311.94			66,810,311.94
新新健康控股有限公司	95,821,706.84			95,821,706.84
安徽诺一健康管理有限公司	10,896,907.63			10,896,907.63
成都天府新区奥亚医院有限责任公司	44,810,200.12			44,810,200.12
成都锦江美年大健康维康体检门诊部有限公司	6,946,731.51			6,946,731.51
美年大健康产业集团南通有限公司	12,266,372.30			12,266,372.30
唐山美年大健康健康体检管理有限公司	1,905,779.78			1,905,779.78
海南美年大健康医院有限公司	9,288,322.11			9,288,322.11
武汉高信门诊部有限公司	11,383,345.73			11,383,345.73
新疆普惠安泰健康管理有限公司	6,602,904.33			6,602,904.33
株洲美年大健康健康管理有限公司	9,496,047.36			9,496,047.36
温州奥亚医院有限公司	18,719,275.20			18,719,275.20
杭州萧山美年金诚综合门诊部有限公司	18,802,496.69			18,802,496.69
杭州美溪医疗门诊部有限公司	3,031,393.18			3,031,393.18
普洱美年大健康体检中心有限公司	10,716,152.83			10,716,152.83
湘潭市美年大健康健康管理有限公司	15,669,950.00			15,669,950.00
绵阳美年大健康科技有限责任公司	19,463,255.70			19,463,255.70
自贡美年大健康体检医院有限公司	7,715,408.09			7,715,408.09
乐山美年大健康服务有限公司	31,230.41			31,230.41
苏州美大门诊部有限公司	8,118,597.24			8,118,597.24
西昌美年大健康健康管理有限公司	4,391,268.33			4,391,268.33
武汉美年亿生健康管理有限公司	11,482,307.98			11,482,307.98
德阳美年大健康体检医院有限公司	11,171,023.21			11,171,023.21
广元美年大健康科技有限公司	7,702,423.25			7,702,423.25
眉山美年大健康管理有限公司	5,491,708.06			5,491,708.06
鄂州美年大健康管理有限公司	1,442,654.86			1,442,654.86
南昌红谷长庚健康体检中心有限公司	8,810,098.78			8,810,098.78
随州市美年大健康管理有限公司	820,194.59			820,194.59
潍坊美年慧尔健康管理有限公司	8,210,833.00			8,210,833.00
宁波市鄞州易和综合门诊部有限公司	7,539,701.89			7,539,701.89
武汉美年大健康体检管理有限公司	961,943.65			961,943.65
北京美年佳境门诊部有限公司	1,067,764.28			1,067,764.28

北京美年绿生源门诊部有限公司	1,287,275.32			1,287,275.32
潍坊美年大健康健康管理有限公司	4,090,933.33			4,090,933.33
广东优一健康管理有限公司	4,135,484.55			4,135,484.55
成都凯尔健康体检医院有限公司	3,049,001.23			3,049,001.23
锦州美年健康管理有限公司	935,897.25			935,897.25
南京美仕年专科门诊部有限公司	839,465.05			839,465.05
合计	1,034,814,981.09			1,034,814,981.09

商誉所在资产组或资产组组合的相关信息

说明商誉减值测试过程、关键参数（如预计未来现金流量现值时的预测期增长率、稳定期增长率、利润率、折现率、预测期等）及商誉减值损失的确认方法：无

商誉减值测试的影响：无

其他说明：无

29、长期待摊费用

单位：元

项目	期初余额	本期增加金额	本期摊销金额	其他减少金额	期末余额
门店装修费	635,559,341.54	62,610,090.84	132,290,352.10	221,893.98	565,657,186.30
办公楼装修费	62,252,269.77		2,505,383.58		59,746,886.19
预付租赁费	15,750,000.21		605,769.24		15,144,230.97
金融服务托管费	13,542,273.07		1,471,698.11		12,070,574.96
其他	9,294,468.06	8,704,895.42	8,030,344.62		9,969,018.86
合计	736,398,352.65	71,314,986.26	144,903,547.65	221,893.98	662,587,897.28

30、递延所得税资产/递延所得税负债

(1) 未经抵销的递延所得税资产

单位：元

项目	期末余额		期初余额	
	可抵扣暂时性差异	递延所得税资产	可抵扣暂时性差异	递延所得税资产
资产减值准备	233,300,041.52	48,881,719.18	184,216,615.65	38,214,217.93
内部交易未实现利润	13,656,811.24	3,414,202.81	17,530,430.11	4,382,607.53
可抵扣亏损	1,320,407,211.27	277,627,503.10	354,023,428.32	50,029,387.22
融资租入固定资产	31,801,104.23	7,163,351.92	24,577,743.28	5,509,371.83
递延收益	15,726,923.04	3,526,730.76	8,183,333.33	1,610,833.33
非同一控制下企业合并资产评估减值	538,649.88	134,662.47	799,811.63	199,952.91

交易性金融资产	6,978,395.06	1,395,679.01		
其他	9,681,300.07	1,775,605.48	1,028,067.84	213,261.94
合计	1,632,090,436.31	343,919,454.73	590,359,430.16	100,159,632.69

(2) 未经抵销的递延所得税负债

单位：元

项目	期末余额		期初余额	
	应纳税暂时性差异	递延所得税负债	应纳税暂时性差异	递延所得税负债
非同一控制企业合并资产评估增值	17,939,931.44	3,451,642.81	20,568,260.79	3,957,992.89
其他债权投资公允价值变动	2,266,671.52	671,122.71		
其他权益工具投资公允价值变动	4,424,000.00	1,106,000.00		
合计	24,630,602.96	5,228,765.52	20,568,260.79	3,957,992.89

(3) 以抵销后净额列示的递延所得税资产或负债

单位：元

项目	递延所得税资产和负债 期末互抵金额	抵销后递延所得税资产 或负债期末余额	递延所得税资产和负债 期初互抵金额	抵销后递延所得税资产 或负债期初余额
递延所得税资产		343,919,454.73		100,159,632.69
递延所得税负债		5,228,765.52		3,957,992.89

(4) 未确认递延所得税资产明细

单位：元

项目	期末余额	期初余额
可抵扣亏损	1,338,879,379.83	1,141,158,664.63
合计	1,338,879,379.83	1,141,158,664.63

(5) 未确认递延所得税资产的可抵扣亏损将于以下年度到期

单位：元

年份	期末金额	期初金额	备注
2020 年	22,505,539.09	33,986,068.92	
2021 年	138,382,107.95	143,422,531.74	
2022 年	176,888,445.82	190,326,903.25	
2023 年	193,918,826.41	163,070,904.58	
2024 年	499,965,486.19	610,352,256.14	

2025 年	307,218,974.37		
合计	1,338,879,379.83	1,141,158,664.63	--

31、其他非流动资产

单位：元

项目	期末余额			期初余额		
	账面余额	减值准备	账面价值	账面余额	减值准备	账面价值
预付股权收购款	536,862,039.68		536,862,039.68	208,958,230.00		208,958,230.00
预付设备款	22,085,912.64		22,085,912.64	28,389,837.10		28,389,837.10
合计	558,947,952.32		558,947,952.32	237,348,067.10		237,348,067.10

32、短期借款

(1) 短期借款分类

单位：元

项目	期末余额	期初余额
质押借款	64,328,380.65	116,295,256.70
抵押借款	47,000,000.00	42,000,000.00
保证借款	1,921,600,000.00	2,142,500,000.00
信用借款	5,800,000.00	
短期借款利息	2,532,250.39	8,274,675.42
合计	2,041,260,631.04	2,309,069,932.12

短期借款分类的说明：

质押借款：

注1：2019年度本公司之子公司上海美鑫融资租赁有限公司以应收融资租赁款作为质押，向法国巴黎银行(中国)有限公司借款，并由本公司为其提供不超过人民币10,000.00万元最高额保证，截至2020年6月30日借款余额为人民币6,432.84万元。

抵押借款：

注2：2019年度本公司之子公司慈铭健康体检管理集团有限公司以固定资产作为抵押向广发银行股份有限公司北京魏公村支行借款人民币4,200.00万元，截至2020年6月30日借款余额为人民币4,200.00万元。

注3：2020年度本公司之子公司海南美年大健康医院有限公司以其公司名下位于海口市琼山区滨江路362号滨江度假城1、2号楼3层A301商铺（权证号：海口市房权证海房字第HK454142号）作为抵押，由沙奇斌、刘晓峰提供担保，向交通银行股份有限公司海南省分行借款人民币350.00万元，截至2020年6月30日借款余额为人民币350.00万元。

注4：2020年度本公司之子公司自贡美年大健康体检医院有限公司以固定资产向自贡银行股份有限公司借款

人民币150.00万元，由股东白辉放及自然人吴学英提供担保，最高额人民币180.00万元，由自然人何立培以其名下位于汇东新区绿盛社区居委会10组24栋1单元10号，权证号（自房权证高新字第00108134号，自国用2004第01420号）作为抵押，最高保额人民币57.90万元，及由自然人邱伟以其名下位于自贡市大安区凤凰乡济公居委会盐都花园4栋2单元1层1号，权证号（自房权证市字第00163843号，自国用2009第042426号）作为抵押，最高保额人民币61.55万元。截至2020年6月30日借款余额为人民币150.00万元。

保证借款：

注5：2019年度及2020年度本公司为子公司美年大健康向中国民生银行股份有限公司上海分行累计借款人民币109,150.00万元提供担保，截至2020年6月30日借款余额为人民币53,000.00万元。

注6：2019年度及2020年度本公司为子公司美年大健康向上海浦东发展银行股份有限公司青浦支行累计借款人民币52,500.00万元提供担保，截至2020年6月30日借款余额为人民币33,000.00万元。

注7：2019年度本公司为子公司美年大健康向中信银行股份有限公司上海分行借款人民币30,000.00万元提供担保，截至2020年6月30日借款余额为人民币30,000.00万元。

注8：2020年度本公司为子公司美年大健康向花旗银行(中国)有限公司上海分行循环借款人民币21,000.00万元提供担保，截至2020年6月30日借款余额为人民币20,000.00万元。

注9：2018年度本公司为子公司美年大健康向平安银行股份有限公司上海分行借款人民币8,000.00万元提供担保，同时，美年大健康以其持有的子公司上海美健门诊部有限公司100.00%的股权及上海美锦门诊部有限公司100.00%的股权为该保证下的合同履行提供质押担保，截至2020年6月30日借款余额为人民币5,200.00万元。

注10：2020年度本公司为子公司美年大健康向汇丰银行(中国)有限公司上海分行借款人民币8,000.00万元提供担保，截至2020年6月30日借款余额为人民币8,000.00万元。

注11：2020年度本公司为子公司美年大健康向招商银行股份有限公司上海分行借款人民币20,000.00万元提供担保，截至2020年6月30日借款余额为人民币20,000.00万元。

注12：2020年度本公司为子公司美年大健康向上海银行股份有限公司浦东分行借款人民币15,000.00万元提供担保，截至2020年6月30日借款余额为人民币15,000.00万元。

注13：2019年度本公司为子公司上海美鑫融资租赁有限公司向宁波通商银行股份有限公司上海分行借款人民币3,000.00万元提供担保，截至2020年6月30日借款余额为人民币2,980.00万元。

注14：2019年度本公司之子公司无锡华康门诊部有限公司向中国农业银行股份有限公司无锡滨湖支行借款人民币400.00万元，由徐兆荣、任丽萍为借款提供担保，最高担保额度人民币550.00万元，截至2020年6月30日借款余额为人民币400.00万元。

注15：2019年度本公司之子公司嘉兴美年大健康管理有限公司与嘉兴银行股份有限公司科技支行签署借款合同，由徐永军和吴敏华担保，截至2020年6月30日借款余额为人民币300.00万元。

注16：2019年度本公司之子公司江门美年大健康健康管理有限公司与中国建设银行股份有限公司江门市分行签署借款合同，由王潮庭和肖瑜担保，截至2020年6月30日借款余额为人民币100.00万元。

注17：2020年度本公司为子公司上海美年门诊部有限公司向南京银行股份有限公司上海分行借款人民币3,000.00万元提供担保，截至2020年6月30日借款余额为人民币3,000.00万元。

注18：2020年度本公司之子公司苏州工业园区美年诊所有限公司与中国银行股份有限公司苏州高新技术产业开发区支行签署借款合同，由李林、李瑞红为借款提供担保，最高保证额度人民币600.00万元，截至2020年6月30日借款余额为人民币600.00万元。

注19：2020年度本公司之子公司上海美东门诊部有限公司与中国银行股份有限公司上海市闸北支行签署借

款合同，由李林和李瑞红提供不超过人民币300.00万元最高额保证，截至2020年6月30日借款余额为人民币300.00万元。

注20：2020年度本公司之子公司宁波海曙美年综合门诊部有限公司与浙江泰隆商业银行股份有限公司宁波海曙支行签署借款合同，由曹克坚提供保证，截至2020年6月30日借款余额为人民币280.00万元。

信用借款：

注21：2020年度本公司之子公司宁波海曙美年综合门诊部有限公司与宁波市市区农村信用合作社联社西郊信用社签署借款合同，截至2020年6月30日借款余额为人民币300.00万元。

注22：2020年度本公司之子公司潍坊美年大健康健康管理有限公司门诊部与中国工商银行股份有限公司潍坊东关支行签署借款合同，截至2020年6月30日借款余额为人民币200.00万元。

注23：2020年度本公司之子公司湖南美年大健康健康管理有限公司向中国建设银行股份有限公司长沙火星支行借款80.00万元，截至2020年6月30日借款余额为人民币80.00万元。

(2) 已逾期未偿还的短期借款情况

33、交易性金融负债

34、衍生金融负债

35、应付票据

单位：元

种类	期末余额	期初余额
银行承兑汇票	16,050,200.00	636,592.00
合计	16,050,200.00	636,592.00

本期末已到期未支付的应付票据总额为 0.00 元。

36、应付账款

(1) 应付账款列示

单位：元

项目	期末余额	期初余额
应付材料款	365,964,810.06	368,900,965.14
应付房租及物业费	244,318,201.89	202,369,216.04
应付外送检验费	142,311,502.08	117,161,597.06
应付外包体检款	41,839,009.76	123,913,589.79
应付咨询服务费	17,706,746.32	20,734,151.99
应付设备检测费及维修费	2,346,936.92	3,526,800.82

应付租车费	2,999,723.41	4,700,883.84
其他	21,406,701.95	21,650,741.72
合计	838,893,632.39	862,957,946.40

(2) 账龄超过 1 年的重要应付账款

37、预收款项

(1) 预收款项列示

(2) 账龄超过 1 年的重要预收款项

38、合同负债

单位：元

项目	期末余额	期初余额
体检费	1,184,164,386.58	1,197,582,771.81
融资租赁咨询费	184,453,253.05	221,030,265.40
会籍费	15,238,628.21	19,496,516.70
检测费	7,435,011.45	6,229,544.62
连锁加盟费	2,450,000.00	3,146,293.18
合计	1,393,741,279.29	1,447,485,391.71

39、应付职工薪酬

(1) 应付职工薪酬列示

单位：元

项目	期初余额	本期增加	本期减少	期末余额
一、短期薪酬	450,889,700.27	1,166,262,509.06	1,217,451,010.19	399,701,199.14
二、离职后福利-设定提存计划	6,223,010.50	34,849,616.70	24,675,388.86	16,397,238.34
合计	457,112,710.77	1,201,112,125.76	1,242,126,399.05	416,098,437.48

(2) 短期薪酬列示

单位：元

项目	期初余额	本期增加	本期减少	期末余额
1、工资、奖金、津贴和补贴	438,909,202.38	1,055,118,073.89	1,130,054,583.52	363,972,692.75
2、职工福利费	779,091.93	27,715,995.97	27,441,154.03	1,053,933.87

3、社会保险费	4,167,726.47	42,393,437.79	29,738,824.05	16,822,340.21
其中：医疗保险费	3,611,037.54	38,924,664.08	27,796,724.45	14,738,977.17
工伤保险费	136,311.02	629,467.02	498,751.46	267,026.58
生育保险费	420,377.91	2,839,306.69	1,443,348.14	1,816,336.47
4、住房公积金	2,622,085.28	33,994,764.94	24,287,373.16	12,329,477.06
5、工会经费和职工教育经费	4,411,594.21	7,040,236.47	5,929,075.43	5,522,755.25
合计	450,889,700.27	1,166,262,509.06	1,217,451,010.19	399,701,199.14

(3) 设定提存计划列示

单位：元

项目	期初余额	本期增加	本期减少	期末余额
1、基本养老保险	5,939,373.60	33,925,579.50	24,135,427.70	15,729,525.40
2、失业保险费	283,636.90	924,037.20	539,961.16	667,712.94
合计	6,223,010.50	34,849,616.70	24,675,388.86	16,397,238.34

其他说明：无

40、应交税费

单位：元

项目	期末余额	期初余额
增值税	4,161,028.20	13,406,224.42
企业所得税	28,974,528.96	172,283,308.43
个人所得税	5,719,033.56	11,757,922.71
城市维护建设税	29,592.02	474,771.22
教育费附加	32,600.69	412,462.91
残疾人保障金	1,476,054.55	1,361,142.20
印花税	63,005.79	302,558.42
其他	249,375.20	245,574.07
合计	40,705,218.97	200,243,964.38

其他说明：无

41、其他应付款

单位：元

项目	期末余额	期初余额
应付股利	5,790,503.84	7,767,421.57

其他应付款	334,596,324.61	381,668,871.37
合计	340,386,828.45	389,436,292.94

(1) 应付利息

(2) 应付股利

单位：元

项目	期末余额	期初余额
普通股股利	5,790,503.84	7,767,421.57
合计	5,790,503.84	7,767,421.57

其他说明，包括重要的超过 1 年未支付的应付股利，应披露未支付原因：不适用

(3) 其他应付款

1) 按款项性质列示其他应付款

单位：元

项目	期末余额	期初余额
股权收购款	45,698,089.04	103,255,550.88
融资租赁公司应付设备款	4,210,000.00	37,725,400.00
往来款	90,551,616.81	66,985,686.42
应付装修费	34,724,150.05	42,127,572.24
应付设备款	35,680,309.39	26,102,571.15
押金、保证金	19,274,863.41	23,310,714.43
设备采购质保金	18,501,000.00	18,501,000.00
少数股东借款	23,092,331.13	23,117,290.71
应付服务费	4,634,855.02	5,984,351.19
代扣代缴社保	23,447,272.15	7,118,518.86
其他	34,781,837.61	27,440,215.49
合计	334,596,324.61	381,668,871.37

2) 账龄超过 1 年的重要其他应付款

单位：元

项目	期末余额	未偿还或结转的原因
上海联影医疗科技有限公司	18,501,000.00	融资租赁公司设备采购保证金
周*	15,094,972.10	少数股东借款展期

上海海鸥控股（集团）有限公司	6,660,000.00	待办理债转股
罗*	5,227,972.00	股权收购款
合计	45,483,944.10	--

其他说明

42、持有待售负债

43、一年内到期的非流动负债

单位：元

项目	期末余额	期初余额
一年内到期的长期借款	1,016,343,024.93	1,180,384,604.47
一年内到期的应付债券	1,398,604,809.04	898,696,132.75
一年内到期的长期应付款	134,325,015.79	160,350,161.52
一年内到期的长借款利息	9,269,814.41	8,997,541.61
一年内到期的应付债券利息	26,823,436.21	67,607,876.46
合计	2,585,366,100.38	2,316,036,316.81

其他说明：无

44、其他流动负债

45、长期借款

(1) 长期借款分类

单位：元

项目	期末余额	期初余额
质押借款	1,325,256,652.68	1,350,035,715.07
抵押借款	6,973,461.61	9,138,320.42
保证借款	1,062,000,000.00	984,000,000.00
信用借款	170,000,000.00	20,000,000.00
减：一年内到期的长期借款	-1,016,343,024.93	-1,180,384,604.47
合计	1,547,887,089.36	1,182,789,431.02

长期借款分类的说明：

质押借款：

注1：2015年度本公司之子公司美年大健康以其持有的子公司深圳市鸿康杰科技有限公司31.00%的股权作为质押，向上海浦东发展银行股份有限公司青浦支行借款人民币4,200.00万元，截至2020年6月30日借款余额为人民币3,200.00万元，其中人民币200.00万元将于2021年6月30日前到期，已在“一年内到期的非流动负债”中列示。

注2: 2017年度本公司之子公司美年大健康以其持有的子公司成都天府新区奥亚医院有限责任公司85.00%的股权、宁波海曙美年综合门诊部有限公司51.00%的股权、苏州美大门诊部有限公司80.66%的股权及美年大健康存放保证金人民币1,300.00万元作为质押取得招商银行股份有限公司上海分行营业部人民币5,000.00万元借款,截至2020年6月30日借款余额为人民币1,300.00万元,已在“一年内到期的非流动负债”中列示。

注3: 2018年度及2019年度本公司之子公司美年大健康以其持有的子公司新乡美年大健康管理有限公司51.00%的股权、武汉美年健康管理有限公司51.00%的股权、襄阳市美年大健康管理有限公司72.00%的股权、海南美年大健康医院有限公司75.00%的股权、北京美年美福门诊部有限公司100.00%的股权以及泰安美年大健康体检管理有限公司100%股权作为质押,向平安银行股份有限公司上海分行借款人民币34,942.00万元,截至2020年6月30日借款余额为人民币21,420.00万元,其中人民币7,140.00万元将于2021年6月30日前到期,已在“一年内到期的非流动负债”中列示。

注4: 2019年度本公司之子公司美年大健康以持有的杭州美溪医疗门诊部有限公司58.66%的股权作为质押,向中国光大银行上海松江支行借款人民币700.00万元,由本公司提供担保,截至2020年6月30日借款余额为人民币490.00万元,其中人民币140.00万元将于2021年6月30日前到期,已在“一年内到期的非流动负债”中列示。

注5: 2016年度、2017年度、2018年度及2019年度本公司之子公司上海美鑫融资租赁有限公司以应收融资租赁款作为质押,向上海浦东发展银行股份有限公司青浦支行借款,由本公司为其在2016年至2024年止的期间内提供不超过人民币19,400.00万元的最高额保证,截至2020年6月30日借款余额为人民币23,183.11万元,其中人民币9,099.38万元将于2021年6月30日前到期,已在“一年内到期的非流动负债”中列示。

注6: 2016年度、2017年度、2018年度、2019年度及2020年度本公司之子公司上海美鑫融资租赁有限公司以应收融资租赁款作为质押,向汇丰银行(中国)有限公司上海分行借款,由本公司为其提供不超过人民币49,500.00万元最高额保证,截至2020年6月30日借款余额为人民币28,634.93万元,其中人民币22,743.22万元将于2021年6月30日前到期,已在“一年内到期的非流动负债”中列示。

注7: 2017年度、2018年度、2019年度及2020年度本公司之子公司上海美鑫融资租赁有限公司以应收融资租赁款作为质押,向恒生银行(中国)有限公司上海分行借款,由本公司为其提供不超过人民币15,000.00万元的最高额保证,截至2020年6月30日借款余额为人民币4,418.65万元,已在“一年内到期的非流动负债”中列示。

注8: 2018年度及2019年度本公司之子公司上海美鑫融资租赁有限公司以应收融资租赁款作为质押,向中国光大银行上海松江支行借款,由本公司为其提供不超过人民币20,000.00万元的最高额保证,截至2020年6月30日借款余额为人民币10,010.62万元,其中人民币3,983.71万元将于2021年6月30日前到期,已在“一年内到期的非流动负债”中列示。

注9: 2018年度及2019年度本公司之子公司上海美鑫融资租赁有限公司以应收融资租赁款作为质押,向星展银行(中国)有限公司借款,由本公司为其提供不超过人民币20,000.00万元的最高额保证,截至2020年6月30日借款余额为人民币9,998.36万元,其中人民币6,914.55万元将于2021年6月30日前到期,已在“一年内到期的非流动负债”中列示。

注10: 2020年度本公司之子公司美年大健康以持有的武汉高信门诊部有限公司100%的股权作为质押,向中国光大银行上海松江支行借款人民币1,500.00万元,由本公司提供担保,截至2020年6月30日借款余额为人民币1,350.00万元,其中人民币300.00万元将于2021年6月30日前到期,已在“一年内到期的非流动负债”中列示。

注11: 2020年度本公司之子公司美年大健康以持有的大连旅顺美年大健康新城综合门诊部有限公司100%的股权作为质押,向中国光大银行上海松江支行借款人民币1,400.00万元,由本公司提供担保,截至2020年6月30日借款余额为人民币1,260.00万元,其中人民币280.00万元将于2021年6月30日前到期,已在“一年内到期的非流动负债”中列示。

注12: 2020年度本公司之子公司美年大健康以持有的重庆美年大健康管理有限公司84.17%的股权作为质押, 向中国光大银行上海松江支行借款人民币1,400.00万元, 由本公司提供担保, 截至2020年6月30日借款余额为人民币1,260.00万元, 其中人民币280.00万元将于2021年6月30日前到期, 已在“一年内到期的非流动负债”中列示。

注13: 2020年度本公司之子公司美年大健康以持有的深圳美年大健康健康管理有限公司100%股权收益权作为质押, 取得中铁信托有限责任公司转让价款人民币26,000.00万元, 由本公司提供担保, 截至2020年6月30日借款余额为人民币26,000.00万元。

抵押借款:

注14: 2018年度本公司之子公司海南美年大健康医院有限公司以其公司名下位于海口市琼山区滨江路362号滨江度假城1、2号楼2层A201商铺(权证号: 海口市房权证海房字第HK454292号)作为抵押, 由沙奇斌、刘晓峰及海口慈铭健康体检门诊部(普通合伙)提供担保, 向中国邮政储蓄银行股份有限公司海口市分行借款人民币1,605.00万元, 截至2020年6月30日借款余额为人民币697.35万元, 其中人民币634.80万元将于2021年6月30日前到期, 已在“一年内到期的非流动负债”中列示。

保证借款:

注15: 2017年度本公司为子公司美年大健康产业(集团)有限公司向平安银行股份有限公司上海分行借款人民币23,550.00万元提供担保, 截至2020年6月30日借款余额为人民币4,700.00万元, 已在“一年内到期的非流动负债”中列示。

注16: 2019年度至2020年度本公司为子公司美年大健康产业(集团)有限公司向中国民生银行股份有限公司上海分行借款人民币70,000.00万元提供担保, 截至2020年6月30日借款余额为人民币66,500.00万元, 其中人民币17,500.00万元将于2021年6月30日前到期, 已在“一年内到期的非流动负债”中列示。

注17: 2018年度本公司为子公司美年大健康产业(集团)有限公司向平安银行股份有限公司上海分行借款人民币40,000.00万元提供担保, 截至2020年6月30日借款余额为人民币20,000.00万元, 已在“一年内到期的非流动负债”中列示。

注18: 2019年度本公司为子公司美年大健康产业(集团)有限公司向中国光大银行上海松江支行借款人民币15,000.00万元提供担保, 截至2020年6月30日借款余额为人民币15,000.00万元。

信用借款:

注19: 2018年度本公司向中国工商银行股份有限公司南通人民南路支行借款人民币2,000.00万元, 截至2020年6月30日借款余额为人民币2,000.00万元, 已在“一年内到期的非流动负债”中列示。

注20: 2020年度本公司之子公司美年大健康向上海鲁冰花健康管理有限公司借款人民币2,000.00万元, 截至2020年6月30日借款余额为人民币2,000.00万元。

注21: 2020年度本公司之子公司美年大健康向北京合纵富信息技术有限公司借款人民币13,000.00万元, 截至2020年6月30日借款余额为人民币13,000.00万元。

46、应付债券

(1) 应付债券

单位: 元

项目	期末余额	期初余额
17 美年 MTN001【注 1】	0.00	399,150,358.08
18 美年 01【注 2】	0.00	499,545,774.67
XS1897431570【注 3】	1,398,604,809.04	1,367,746,765.24
减：一年内到期的应付债券	-1,398,604,809.04	-898,696,132.75
合计		1,367,746,765.24

(2) 应付债券的增减变动（不包括划分为金融负债的优先股、永续债等其他金融工具）

单位：元

债券名称	面值	发行日期	债券期限	发行金额	期初余额	本期发行	按面值计提利息	溢折价摊销	本期偿还	期末余额（原币）	期末余额
17 美年 MTN001	400,000,000	2017/6/6	3 年	396,037,735.85	399,150,358.08		11,676,666.67	849,642.67	400,000,000.00	0.00	0.00
18 美年 01	500,000,000	2018/3/19	3 年	497,641,509.43	499,545,774.67		7,117,500.00	454,225.33	500,000,000.00	0.00	0.00
XS1897431570	200,000,000	2019/4/3	2 年	193,996,950.00	1,367,746,765.24		7,750,000.02	1,498,008.26	7,750,000.00	197,557,003.90	1,398,604,809.04
小计					2,266,442,897.99						1,398,604,809.04
减：一年内到期的应付债券					-898,696,132.75						-1,398,604,809.04
合计	--	--	--		1,367,746,765.24						0.00

(3) 可转换公司债券的转股条件、转股时间说明

(4) 划分为金融负债的其他金融工具说明

期末发行在外的优先股、永续债等其他金融工具基本情况：无

期末发行在外的优先股、永续债等金融工具变动情况表：无

其他金融工具划分为金融负债的依据说明：无

其他说明：

注1：本公司于2016在中国银行间债券市场完成了《接受注册通知书》(中市协注[201:7]MTN110号)，并于2017年6月6日完成发行。2020年6月5日到期并完成了兑付。

注2：本公司经中国证券监督管理委员会“证监许可[2017]1904号”文核准向合格投资者公开发行面值总额不超过人民币5亿元的公司债券，附投资者回售权。本公司于2018年发行人民币5亿元公司债券，已于2020年3月19日全额回售。

注3：本公司之子公司MeiNianInvestmentLimited根据债券发行计划发行相关债券并经香港联合交易所有限公司批准上市，由美年健康担保，并附带发行人赎回权。

47、租赁负债

48、长期应付款

单位：元

项目	期末余额	期初余额
长期应付款	166,250,368.81	217,128,737.12
专项应付款	1,488,300.00	800,000.00
合计	167,738,668.81	217,928,737.12

(1) 按款项性质列示长期应付款

单位：元

项目	期末余额	期初余额
应付融资租赁的待交增值税	191,963,203.92	251,190,425.33
应付融资租赁的设备款	8,508,596.50	11,574,865.11
应付融资租赁的保证金	85,163,809.00	91,210,326.00
应付售后回租的设备款	14,590,523.75	22,719,455.42
应付分期付款购买的设备款	349,251.43	783,826.78
减：一年内到期的部分	-134,325,015.79	-160,350,161.52

其他说明：无

(2) 专项应付款

单位：元

项目	期初余额	本期增加	本期减少	期末余额	形成原因
泰安慈铭体检健康建设项目	800,000.00			800,000.00	财政局拨付专项资金
产业控股体检健康建设项目		2,028,300.00	1,340,000.00	688,300.00	财政局拨付专项资金
合计	800,000.00	2,028,300.00	1,340,000.00	1,488,300.00	--

其他说明：无

49、长期应付职工薪酬

(1) 长期应付职工薪酬表

(2) 设定受益计划变动情况

50、预计负债

51、递延收益

单位：元

项目	期初余额	本期增加	本期减少	期末余额	形成原因
政府补助	8,183,333.33	9,900,000.00	2,356,410.30	15,726,923.03	与资产相关的政府补助
其他		109,579.00		109,579.00	
合计	8,183,333.33	10,009,579.00	2,356,410.30	15,836,502.03	--

涉及政府补助的项目：

单位：元

负债项目	期初余额	本期新增补助金额	本期计入营业外收入金额	本期计入其他收益金额	本期冲减成本费用金额	其他变动	期末余额	与资产相关/与收益相关
中小企业公共服务平台建设补助	4,350,000.00			300,000.00			4,050,000.00	与资产相关
美年大健康集团中心机房工程建设	3,833,333.33			1,916,666.67			1,916,666.66	与资产相关
上海紫竹高新技术产业开发区管理委员会		9,900,000.00		139,743.63			9,760,256.37	与资产相关

52、其他非流动负债

单位：元

项目	期末余额	期初余额
海口慈铭健康体检门诊部(普通合伙)的其他合伙人权益	1,541,009.17	1,013,418.15
合计	1,541,009.17	1,013,418.15

其他说明：无

53、股本

单位：元

	期初余额	本次变动增减(+、-)					期末余额
		发行新股	送股	公积金转股	其他	小计	
股份总数	3,919,920,974.00						3,919,920,974.00

其他说明：无

54、其他权益工具

(1) 期末发行在外的优先股、永续债等其他金融工具基本情况

(2) 期末发行在外的优先股、永续债等金融工具变动情况表

55、资本公积

单位：元

项目	期初余额	本期增加	本期减少	期末余额
资本溢价（股本溢价）	2,439,936,041.00	71,988,537.99		2,511,924,578.99
合计	2,439,936,041.00	71,988,537.99		2,511,924,578.99

其他说明，包括本期增减变动情况、变动原因说明：

56、库存股

单位：元

项目	期初余额	本期增加	本期减少	期末余额
为员工持股计划或者股权激励而收购的本公司股份	300,055,044.16	0.00	0.00	300,055,044.16
合计	300,055,044.16			300,055,044.16

其他说明，包括本期增减变动情况、变动原因说明：

57、其他综合收益

单位：元

项目	期初余额	本期发生额						期末余额
		本期所得税前发生额	减：前期计入其他综合收益当期转入损益	减：前期计入其他综合收益当期转入留存收益	减：所得税费用	税后归属于母公司	税后归属于少数股东	
二、将重分类进损益的其他综合收益	-379,371.01	-1,340,948.05				-1,340,948.05		-1,720,319.06
外币财务报表折算差额	-379,371.01	-1,340,948.05				-1,340,948.05		-1,720,319.06
其他综合收益合计	-379,371.01	-1,340,948.05				-1,340,948.05		-1,720,319.06

58、专项储备

59、盈余公积

单位：元

项目	期初余额	本期增加	本期减少	期末余额
法定盈余公积	71,934,339.69			71,934,339.69
合计	71,934,339.69			71,934,339.69

60、未分配利润

单位：元

项目	本期	上期
调整前上期末未分配利润	1,184,276,684.09	2,123,783,947.53
调整期初未分配利润合计数（调增+，调减-）		92,059,435.82
调整后期初未分配利润	1,184,276,684.09	2,215,843,383.35
加：本期归属于母公司所有者的净利润	-782,386,107.24	-866,474,165.82
应付普通股股利		165,092,533.44
期末未分配利润	401,890,576.85	1,184,276,684.09

调整期初未分配利润明细：

- 1)、由于《企业会计准则》及其相关新规定进行追溯调整，影响期初未分配利润 0.00 元。
- 2)、由于会计政策变更，影响期初未分配利润元。
- 3)、由于重大会计差错更正，影响期初未分配利润元。
- 4)、由于同一控制导致的合并范围变更，影响期初未分配利润元。
- 5)、其他调整合计影响期初未分配利润元。

61、营业收入和营业成本

单位：元

项目	本期发生额		上期发生额	
	收入	成本	收入	成本
主营业务	1,804,151,138.05	1,726,816,549.91	3,632,378,722.62	2,336,389,562.53
其他业务	10,299,687.71	6,158,203.52	8,681,943.90	7,775,737.16
合计	1,814,450,825.76	1,732,974,753.43	3,641,060,666.52	2,344,165,299.69

与履约义务相关的信息：本公司体检业务收入以完成体检业务为合同履约义务完成时点，并确认收入。

其他说明：无

62、税金及附加

单位：元

项目	本期发生额	上期发生额
城市维护建设税	90,314.79	129,783.33
教育费附加	100,643.43	111,673.44
房产税	332,156.33	378,674.27
车船使用税	25,595.66	
印花税	452,009.56	994,241.89
水利基金	172,756.04	210,429.02
残疾人保障金	1,050,211.82	4,348,987.74
其他	23,934.58	50,045.08

合计	2,247,622.21	6,223,834.77
----	--------------	--------------

其他说明：无

63、销售费用

单位：元

项目	本期发生额	上期发生额
人力成本	489,215,088.02	669,292,617.34
业务拓展费	62,450,116.12	53,027,993.85
广告宣传费	37,450,217.59	49,828,002.56
房租	29,784,901.67	36,623,853.72
汽车费用	15,867,364.46	36,115,350.16
办公杂费	12,677,523.10	21,890,918.90
会务费	4,334,869.96	9,436,500.69
差旅费	1,793,738.15	7,616,045.91
其他	15,790,401.98	26,471,300.37
合计	669,364,221.05	910,302,583.50

其他说明：无

64、管理费用

单位：元

项目	本期发生额	上期发生额
人力成本	119,911,485.82	171,552,672.77
中介服务费	53,909,612.79	43,625,217.11
房租	14,091,845.31	20,782,809.29
差旅费	3,102,296.98	11,308,103.17
摊销费	7,119,687.27	7,516,074.11
业务招待费	5,709,380.96	7,012,243.59
办公费	8,780,473.66	9,517,716.63
折旧	6,712,755.98	8,287,533.44
汽车费用	3,023,418.15	4,258,570.92
会议费	1,556,989.84	3,184,975.33
开办费	2,780,055.06	5,083,768.44
其他	18,402,701.57	16,435,853.74
合计	245,100,703.39	308,565,538.54

其他说明：无

65、研发费用

单位：元

项目	本期发生额	上期发生额
人力成本	14,222,516.80	20,369,262.73
折旧与摊销	2,748,445.95	2,288,802.12
其他	676,458.37	306,036.36
合计	17,647,421.12	22,964,101.21

其他说明：无

66、财务费用

单位：元

项目	本期发生额	上期发生额
利息支出	204,797,359.52	197,564,525.14
减：利息收入	19,911,737.88	12,710,587.25
减：利息资本化金额		
汇兑损益	16,499,473.92	-5,316,542.26
减：汇兑损益资本化金额		
其他	7,662,096.17	8,047,314.97
合计	209,047,191.73	187,584,710.60

其他说明：无

67、其他收益

单位：元

产生其他收益的来源	本期发生额	上期发生额
个税返还	2,846,839.40	441,994.92
美年大健康集团中心机房工程建设	1,916,666.67	
上海紫竹高新技术产业开发管理委员会	139,743.63	
稳岗补贴	2,477,937.11	339,165.33
中小企业公共服务平台建设补助项目	300,000.00	300,000.00
社保补贴	440,683.75	267,686.33
增值税加计扣减	368,504.61	194,888.51
增值税即征即退	2,554,929.44	134,055.70

其他补贴	322,364.63	116,706.63
中关村企业信息促进会补助		353,151.41
合计	11,367,669.24	2,147,648.83

68、投资收益

单位：元

项目	本期发生额	上期发生额
权益法核算的长期股权投资收益	-5,385,777.78	-3,672,776.99
处置长期股权投资产生的投资收益	-601,269.17	
分步交易达到控制调整公允价值产生的收益	24,179,120.89	
融资租赁利息	34,298,581.26	25,124,065.61
其他非流动金融资产在持有期间的投资收益	17,146,716.08	19,478,968.79
理财产品收益		107,015.62
合计	69,637,371.28	41,037,273.03

其他说明：无

69、净敞口套期收益

70、公允价值变动收益

单位：元

产生公允价值变动收益的来源	本期发生额	上期发生额
其他非流动金融资产		
其他非流动金融资产		
其中：指定为以公允价值计量且其变动计入当期损益的金融资产	7,355,571.02	183,835,590.00
合计	7,355,571.02	183,835,590.00

其他说明：无

71、信用减值损失

单位：元

项目	本期发生额	上期发生额
其他应收款坏账损失	-1,308,445.13	-3,809,797.15
应收账款坏账损失	-45,950,448.99	-4,718,126.65
长期应收款坏账损失	-6,538,684.26	
一年内到期的非流动资产坏账损失	-5,423,146.74	

合计	-59,220,725.12	-8,527,923.80
----	----------------	---------------

其他说明：无

72、资产减值损失

73、资产处置收益

单位：元

资产处置收益的来源	本期发生额	上期发生额
固定资产处置	-1,260,186.25	-497,308.27

74、营业外收入

单位：元

项目	本期发生额	上期发生额	计入当期非经常性损益的金额
政府补助	4,322,989.47	4,236,619.81	4,322,989.47
非流动资产毁损报废利得	283,030.65	33,310.39	283,030.65
其他	480,096.53	110,841.82	480,096.53
合计	5,086,116.65	4,380,772.02	5,086,116.65

计入当期损益的政府补助：

单位：元

补助项目	发放主体	发放原因	性质类型	补贴是否影响当年盈亏	是否特殊补贴	本期发生金额	上期发生金额	与资产相关/与收益相关
浦东新区财政扶持资金	上海市浦东新区财政局	补助	因符合地方政府招商引资等地方性扶持政策而获得的补助	是	否	3,388,645.87	3,161,000.00	与收益相关
静安区财政补助	上海市静安区财政局	补助	因符合地方政府招商引资等地方性扶持政策而获得的补助	是	否	270,000.00		与收益相关
徐汇区财政补贴	上海市徐汇区财政局	补助	因符合地方政府招商引资等地方性扶持政策而获得的补助	是	否		740,000.00	与收益相关
财政所税收奖励	福清市龙山街道财政所	奖励	因符合地方政府招商引资等地方性扶持政策而获得的补助	是	否		157,542.81	与收益相关
新入统奖励金	乐山市市中区经商局	补助	因符合地方政府招商引资等地方性扶持政策而获得的补助	是	否		100,000.00	与收益相关
企业培育奖励扶持专项资金	佛山市禅城区财政局	补助	因符合地方政府招商引资等地方性扶持政策而获得的补助	是	否		50,000.00	与收益相关
四上企业培育资金奖励	郑州航空港经济综合实验区财政局	奖励	因符合地方政府招商引资等地方性扶持政策而获得的补助	是	否	250,000.00		与收益相关

高技能人才实训服务	嘉兴市南湖区管理委员会	奖励	因符合地方政府招商引资等地方性扶持政策而获得的补助	是	否	52,000.00		与收益相关
中小企业奖励金	青岛市市南区财政局	奖励	因符合地方政府招商引资等地方性扶持政策而获得的补助	是	否	50,000.00		与收益相关
政府奖励金	大理市商务局	奖励	因符合地方政府招商引资等地方性扶持政策而获得的补助	是	否	50,000.00		与收益相关
政府奖励金	上海市宝山区月浦镇人民政府	奖励	因符合地方政府招商引资等地方性扶持政策而获得的补助	是	否	20,000.00		与收益相关
政府奖励金	南昌市西湖区财政局	奖励	因符合地方政府招商引资等地方性扶持政策而获得的补助	是	否	30,000.00		与收益相关
紫竹高新技术产业开发区扶持款	紫竹高新技术产业开发区	奖励	因符合地方政府招商引资等地方性扶持政策而获得的补助	是	否	139,743.60		与收益相关
其他补贴						72,600.00	28,077.00	与收益相关

75、营业外支出

单位：元

项目	本期发生额	上期发生额	计入当期非经常性损益的金额
对外捐赠	13,393,831.26	4,667,101.22	13,393,831.26
非流动资产毁损报废损失	4,079,861.78	1,155,760.71	4,079,861.78
罚款、滞纳金支出	196,510.60	158,081.17	196,510.60
赔偿支出	550,150.66	792,993.50	550,150.66
其他	3,002,003.26	833,933.72	3,002,003.26
合计	21,222,357.56	7,607,870.32	21,222,357.56

其他说明：无

76、所得税费用

(1) 所得税费用表

单位：元

项目	本期发生额	上期发生额
当期所得税费用	30,958,478.32	66,993,669.76
递延所得税费用	-232,443,107.61	-35,930,887.30
合计	-201,484,629.29	31,062,782.46

(2) 会计利润与所得税费用调整过程

单位：元

项目	本期发生额
利润总额	-1,050,187,627.91
按法定/适用税率计算的所得税费用	-262,546,906.98
子公司适用不同税率的影响	9,267,624.47
调整以前期间所得税的影响	1,947,994.61
非应税收入的影响	-7,829,771.26
不可抵扣的成本、费用和损失的影响	1,502,623.72
使用前期未确认递延所得税资产的可抵扣亏损的影响	-9,921,556.38
本期未确认递延所得税资产的可抵扣暂时性差异或可抵扣亏损的影响	-46,033,709.54
税收优惠	14,220,137.86
所得税费用	-201,484,629.29

77、其他综合收益

详见附注七、57。

78、现金流量表项目**(1) 收到的其他与经营活动有关的现金**

单位：元

项目	本期发生额	上期发生额
往来款	210,897,573.43	68,212,117.62
利息收入	20,035,487.88	12,710,587.25
补贴收入	21,913,523.18	6,250,212.94
其他	28,941,889.63	110,841.82
合计	281,788,474.12	87,283,759.63

收到的其他与经营活动有关的现金说明：无

(2) 支付的其他与经营活动有关的现金

单位：元

项目	本期发生额	上期发生额
付现的销售费用	168,594,640.30	230,310,368.36

付现的管理费用	107,228,579.55	119,948,742.00
往来款	342,141,025.05	164,765,664.48
银行手续费		7,143,883.13
其他	18,483,443.85	6,452,109.61
合计	636,447,688.75	528,620,767.58

支付的其他与经营活动有关的现金说明：无

(3) 收到的其他与投资活动有关的现金

单位：元

项目	本期发生额	上期发生额
融资租赁、保理收到的租金	244,119,589.74	257,804,075.72
取得子公司账面资金大于支付对价		321,946.59
合计	244,119,589.74	258,126,022.31

收到的其他与投资活动有关的现金说明：无

(4) 支付的其他与投资活动有关的现金

单位：元

项目	本期发生额	上期发生额
融资租赁、保理支付的融资款	64,871,674.45	611,088,342.69
办理《经营保险经纪业务许可证》的专项资金		68,523.23
合计	64,871,674.45	611,156,865.92

支付的其他与投资活动有关的现金说明：

(5) 收到的其他与筹资活动有关的现金

单位：元

项目	本期发生额	上期发生额
借款相关的保证金		25,030,000.00
收回票据保证金		15,430,000.00
设备销售分期收回款		390,000.00
美因对赌赔偿	71,988,537.99	
合计	71,988,537.99	40,850,000.00

收到的其他与筹资活动有关的现金说明：无

(6) 支付的其他与筹资活动有关的现金

单位：元

项目	本期发生额	上期发生额
收购少数股权支付的款项		161,581,950.00
回购股份支付的款项		96,000,000.00
非同一控制下企业合并支付的以前年度款项		70,491,940.00
售后回租所支付的租金	15,621,520.06	8,603,301.00
融资租赁所支付的租金	6,028,601.73	6,585,055.39
银行收取的管理费	17,113,666.68	5,496,627.32
分期付款所支付的租金		325,924.14
合计	38,763,788.47	349,084,797.85

支付的其他与筹资活动有关的现金说明：无

79、现金流量表补充资料

(1) 现金流量表补充资料

单位：元

补充资料	本期金额	上期金额
1. 将净利润调节为经营活动现金流量：	--	--
净利润	-848,702,998.62	44,959,997.24
加：信用减值损失	59,220,725.12	8,527,923.80
固定资产折旧、油气资产折耗、生产性生物资产折旧	201,036,850.10	187,686,350.22
无形资产摊销	7,620,566.44	4,882,699.65
长期待摊费用摊销	144,903,547.65	143,604,549.26
处置固定资产、无形资产和其他长期资产的损失（收益以“-”号填列）	1,260,186.25	497,308.27
固定资产报废损失（收益以“-”号填列）	4,079,861.78	1,122,450.32
公允价值变动损失（收益以“-”号填列）	-7,355,571.02	-183,835,590.00
财务费用（收益以“-”号填列）	204,797,359.52	186,767,768.12
投资损失（收益以“-”号填列）	-69,637,371.28	-41,037,273.03
递延所得税资产减少（增加以“-”号填列）	-243,759,822.04	-79,385,856.57
递延所得税负债增加（减少以“-”号填列）	1,270,772.63	44,866,699.40
存货的减少（增加以“-”号填列）	10,885,191.99	18,125,711.28
经营性应收项目的减少（增加以“-”号填列）	67,352,660.70	-731,208,792.13
经营性应付项目的增加（减少以“-”号填列）	-263,861,567.65	-209,098,981.15

经营活动产生的现金流量净额	- 730,889,608.43	-603,525,035.32
2. 不涉及现金收支的重大投资和筹资活动:	--	--
3. 现金及现金等价物净变动情况:	--	--
现金的期末余额	2,451,017,455.57	1,975,111,054.99
减: 现金的期初余额	4,696,002,147.05	2,390,222,654.49
现金及现金等价物净增加额	-2,244,984,691.48	-415,111,599.50

(2) 本期支付的取得子公司的现金净额

单位: 元

	金额
本期发生的企业合并于本期支付的现金或现金等价物	48,532,500.00
其中:	--
减: 购买日子公司持有的现金及现金等价物	1,555,111.45
其中:	--
加: 以前期间发生的企业合并于本期支付的现金或现金等价物	20,207,550.00
其中:	--
取得子公司支付的现金净额	67,184,938.55

其他说明: 无

(3) 本期收到的处置子公司的现金净额

(4) 现金和现金等价物的构成

单位: 元

项目	期末余额	期初余额
一、现金	2,451,017,455.57	4,696,002,147.05
其中: 库存现金	3,344,142.35	3,420,010.11
可随时用于支付的银行存款	2,438,094,153.41	4,689,471,789.59
可随时用于支付的其他货币资金	9,579,159.81	3,110,347.35
三、期末现金及现金等价物余额	2,451,017,455.57	4,696,002,147.05

其他说明: 无

80、所有者权益变动表项目注释

说明对上年期末余额进行调整的“其他”项目名称及调整金额等事项:

81、所有权或使用权受到限制的资产

单位：元

项目	期末账面价值	受限原因
货币资金	63,515,381.69	附注七 1、
固定资产	67,443,583.32	注 1-注 5
长期应收款	1,134,314,089.32	注 6
合计	1,265,273,054.33	--

其他说明：

注1：本公司之子公司慈铭健康体检管理集团有限公司以公司名下位于朝阳区潘家园28号楼1至2层三号商业（权证号：京（2016）朝阳区不动产权第0068139号）、朝阳区潘家园28号楼1至2层四号商业（权证号：京（2016）朝阳区不动产权第0068208号）、朝阳区北土城西路7号1至2层1单元201（产权证：京（2016）朝阳区不动产权第0067295号）、朝阳区北土城西路7号2至3层2单元201（产权证：京（2016）朝阳区不动产权第0067294号）期末账面价值共计47,580,421.05元的房产作为抵押，向广发银行股份有限公司北京魏公村支行进行贷款。

注2：本公司之子公司海南美年大健康医院有限公司以公司名下位于海口市琼山区滨江路362号滨江度假城1、2号楼2层A201商铺(权证号：海口市房权证海房字第HK454292号)期末账面价值14,225,986.17元的房产作为抵押，向中国邮政储蓄银行股份有限公司海口市分行进行贷款。

注3：本公司之子公司海南美年大健康医院有限公司以公司名下位于海口市琼山区滨江路362号滨江度假城1、2号楼3层A301商铺（权证号：海口市房权证海房字第HK454142号）期末账面价值2,365,126.11元的房产作为抵押，向交通银行股份有限公司海南省分行进行贷款。

注4：本公司之子公司海南美年大健康医院有限公司与平安国际融资租赁有限公司签订售后回租协议，以海南美年大健康医院有限公司固定资产作为租赁物进行售后回租，租赁物期末账面价值1,955,692.35元。

注5：本公司之子公司海口慈铭健康体检门诊部（普通合伙）与平安国际融资租赁有限公司签订售后回租协议，以海口慈铭健康体检门诊部（普通合伙）固定资产作为租赁物进行售后回租，租赁物期末账面价值1,316,357.64元。

注6：本公司之子公司上海美鑫融资租赁有限公司以其应收融资租赁款的账面价值为1,134,314,089.32元作为质押，向渣打银行（中国）有限公司上海分行、法国巴黎银行（中国）有限公司借入流动资金借款，向上海浦东发展银行股份有限公司青浦支行、汇丰银行（中国）有限公司上海分行、恒生银行（中国）有限公司上海分行、中国光大银行上海松江支行及星展银行（中国）有限公司借入保理借款。

82、外币货币性项目

(1) 外币货币性项目

单位：元

项目	期末外币余额	折算汇率	期末折算人民币余额
货币资金	--	--	
其中：美元	16,998,265.19	7.0795	120,339,218.41
欧元			

港币	2.05	0.9134	1.87
新加坡元	139,200.00	5.0813	707,316.96
应收账款	--	--	
其中：美元			
欧元			
港币			
长期借款	--	--	
其中：美元			
欧元			
港币			
其他应收款			
其中：美元	11,468.80	7.0795	81,193.37
一年内到期的应付债券			
其中：美元	197,557,003.89	7.0795	1,398,604,809.04
其他应付款			
其中：美元	24,344.92	7.0795	172,349.86

其他说明：无

(2) 境外经营实体说明，包括对于重要的境外经营实体，应披露其境外主要经营地、记账本位币及选择依据，记账本位币发生变化的还应披露原因。

适用 不适用

83、套期

按照套期类别披露套期项目及相关套期工具、被套期风险的定性和定量信息：

84、政府补助

(1) 政府补助基本情况

单位：元

种类	金额	列报项目	计入当期损益的金额
上海紫竹高新技术产业开发区管理委员会	9,900,000.00	递延收益	139,743.63
个税返还	2,846,839.40	其他收益	2,846,839.40
稳岗补贴	2,477,937.11	其他收益	2,477,937.11
中小企业公共服务平台建设补助项目	300,000.00	其他收益	300,000.00
社保补贴	440,683.75	其他收益	440,683.75

增值税加计扣减	368,504.61	其他收益	368,504.61
增值税即征即退	2,554,929.44	其他收益	2,554,929.44
其他补贴	322,364.63	其他收益	322,364.63
美年大健康集团中心机房工程建设	5,750,000.00	递延收益	1,916,666.67
浦东新区财政扶持资金	3,388,645.87	营业外收入	3,388,645.87
静安区财政补助	270,000.00	营业外收入	270,000.00
四上企业培育资金奖励	250,000.00	营业外收入	250,000.00
高技能人才实训服务	52,000.00	营业外收入	52,000.00
中小企业奖励金	50,000.00	营业外收入	50,000.00
政府奖励金	100,000.00	营业外收入	100,000.00
其他补贴	212,343.60	营业外收入	212,343.60

(2) 政府补助退回情况

□适用√不适用

其他说明：无

85、其他

八、合并范围的变更

1、非同一控制下企业合并

(1) 本期发生的非同一控制下企业合并

单位：元

被购买方名称	股权取得时点	股权取得成本	股权取得比例	股权取得方式	购买日	购买日的确定依据	购买日至期末被购买方的收入	购买日至期末被购买方的净利润
无锡美华门诊部有限公司	2020-01-01	36,728,395.06	40.50%	增资	2020-01-01	取得控制权	6,203,590.82	-5,275,631.87
安徽美欣健康管理咨询有限公司	2020-06-01	12,240,000.00	51.00%	购买	2020-06-01	取得控制权	3,076,557.12	-1,679,876.61
武汉东西湖慈铭体检管理有限公司	2020-06-01	21,000,000.00	70.00%	购买	2020-06-01	取得控制权		-601,156.43
哈尔滨美铭健康管理有限责任公司	2020-06-30	44,740,157.48	12.70%	增资	2020-06-30	取得控制权		

其他说明：

注1：2017年5月，本公司以现金415.19万元购买无锡美华门诊部有限公司19%股权。本期，本公司以现金2,500.00万元增资，增资后持股比例为59.50%，购买日确定为2020年1月1日。

注2：019年12月，本公司以现金1,500万元购买哈尔滨美铭健康管理有限责任公司44.12%股权。本期，本公司以现金1,000.00万元增资，增资后持股比例为56.82%，购买日确定为2020年6月30日。

(2) 合并成本及商誉

单位：元

合并成本	无锡美华门诊部有限公司	安徽美欣健康管理咨询有限公司	武汉东西湖慈铭体检管理有限公司	哈尔滨美铭健康管理有限责任公司
--现金	25,000,000.00	12,240,000.00	21,000,000.00	10,000,000.00
--购买日之前持有的股权于购买日的公允价值	11,728,395.06			34,740,157.48
合并成本合计	36,728,395.06	12,240,000.00	21,000,000.00	44,740,157.48
减：取得的可辨认净资产公允价值份额	12,056,500.80	-6,652,099.60	4,588,911.32	2,995,620.45
商誉/合并成本小于取得的可辨认净资产公允价值份额的金额	24,671,894.26	18,892,099.60	16,411,088.68	41,744,537.03

合并成本公允价值的确定方法、或有对价及其变动的说明：上述公司被合并方公允价值以经中瑞世联资产评估（北京）有限公司按资产基础法确定的估值结果确定。

大额商誉形成的主要原因：

其他说明：无

(3) 被购买方于购买日可辨认资产、负债

单位：元

	无锡美华门诊部有限公司		安徽美欣健康管理咨询有限公司		武汉东西湖慈铭体检管理有限公司		哈尔滨美铭健康管理有限责任公司	
	购买日公允价值	购买日账面价值	购买日公允价值	购买日账面价值	购买日公允价值	购买日账面价值	购买日公允价值	购买日账面价值
货币资金	263,666.40	263,666.40	571,121.54	571,121.54	7,255.05	7,255.05	468,512.15	468,512.15
应收款项	15,031,608.43	15,031,608.43	4,221,262.59	4,221,262.59			404,344.81	404,344.81
存货	494,309.74	494,309.74	283,862.97	283,862.97			370,531.31	370,531.31
固定资产	8,015,281.40	8,015,281.40	14,352,868.82	14,352,868.82	5,450,598.87	5,450,598.87	18,707,768.67	18,707,768.67
无形资产	240,000.00	240,000.00	400,498.88	400,498.88			887,265.62	887,265.62
其他流动资产							10,123.65	10,123.65
预付款项	1,348,026.03	1,348,026.03	960,753.00	960,753.00			136,082.09	136,082.09
其他应收款	2,836,958.00	2,836,958.00	2,085,701.91	2,085,701.91	540,529.50	540,529.50	829,696.26	829,696.26
长期待摊费用	5,972,752.39	5,972,752.39	6,971,881.75	6,971,881.75	5,218,633.56	5,218,633.56	12,295,780.31	12,295,780.31
递延所得税资产							393,305.29	393,305.29
其他非流动资产	684,360.00	684,360.00					250,000.00	250,000.00
应付款项	6,018,178.53	6,018,178.53	18,318,388.41	18,318,388.41	1,373,455.70	1,373,455.70	3,578,249.20	3,578,249.20
预收款项	2,149,109.55	2,149,109.55	4,442,715.00	4,442,715.00			1,613,460.50	1,613,460.50
应付职工薪酬	652,560.06	652,560.06	1,683,612.72	1,683,612.72	335,512.32	335,512.32	1,940,081.73	1,940,081.73

应交税费			120,504.66	120,504.66	336,211.36	336,211.36	1,575.00	1,575.00
其他应付款	4,661,646.69	4,661,646.69	15,151,538.21	15,151,538.21	2,616,250.00	2,616,250.00	13,597,223.46	13,597,223.46
一年内到期的非流动负债	1,142,441.00	1,142,441.00	3,174,525.00	3,174,525.00			2,597,284.00	2,597,284.00
长期应付款							6,153,413.00	6,153,413.00
净资产	20,263,026.56	20,263,026.56	-13,043,332.54	-13,043,332.54	6,555,587.60	6,555,587.60	5,272,123.27	5,272,123.27
减：少数股东权益	8,206,525.76		-6,391,232.94		1,966,676.28		2,276,502.82	
取得的净资产	12,056,500.80		-6,652,099.60		4,588,911.32		2,995,620.45	

可辨认资产、负债公允价值的确定方法：

本公司采用估值技术来确定被购买方资产负债于购买日的公允价值。主要资产的评估方法及其关键假设列示如下：本次评估以公开市场交易为假设前提；以被评估单位评估基准日的资产负债表为基础，以重置各项生产要素为假设前提合理评估企业表内各项资产、负债价值，确定评估对象价值。

企业合并中承担的被购买方的或有负债：无

其他说明：无

(4) 购买日之前持有的股权按照公允价值重新计量产生的利得或损失

是否存在通过多次交易分步实现企业合并并且在报告期内取得控制权的交易

√是□否

单位：元

被购买方名称	购买日之前原持有股权在购买日的账面价值	购买日之前原持有股权在购买日的公允价值	购买日之前原持有股权按照公允价值重新计量产生的利得或损失	购买日之前原持有股权在购买日的公允价值的确定方法及主要假设	购买日之前与原持有股权相关的其他综合收益转入投资收益的金额
无锡美华门诊部有限公司	4,750,000.00	11,728,395.06	6,978,395.06		
哈尔滨美铭健康管理有限责任公司	10,561,036.59	34,740,157.48	24,179,120.89		

(5) 购买日或合并当期期末无法合理确定合并对价或被购买方可辨认资产、负债公允价值的相关说明

(6) 其他说明

2、同一控制下企业合并

(1) 本期发生的同一控制下企业合并

(2) 合并成本

(3) 合并日被合并方资产、负债的账面价值

3、反向购买

交易基本信息、交易构成反向购买的依据、上市公司保留的资产、负债是否构成业务及其依据、合并成本的确定、按照权益性交易处理时调整权益的金额及其计算：无

4、处置子公司

是否存在单次处置对子公司投资即丧失控制权的情形

是 否

是否存在通过多次交易分步处置对子公司投资且在本期丧失控制权的情形

是 否

5、其他原因的合并范围变动

说明其他原因导致的合并范围变动（如，新设子公司、清算子公司等）及其相关情况：无

6、其他

九、在其他主体中的权益

1、在子公司中的权益

(1) 企业集团的构成

子公司名称	主要经营地	注册地	业务性质	持股比例		取得方式
				直接	间接	
美年大健康产业(集团)有限公司	上海市	上海市	投资管理	100.00%		收购
上海美兆健康管理有限公司	上海市	上海市	营养健康咨询	100.00%		设立
上海美健奥亚健康管理有限公司	上海市	上海市	营养健康咨询、企业管理咨询	100.00%		设立
北京美年保险经纪有限公司	北京市	北京市	保险经纪业务	100.00%		设立
慈铭健康体检管理集团有限公司	北京市	北京市	健康体检	72.88%	27.12%	收购
舟山美慈投资管理有限公司	舟山市	舟山市	投资管理	100.00%		设立
上海大象医学科技有限公司	上海市	上海市	医学技术服务	51.00%		收购
美因健康科技(北京)有限公司	北京市	北京市	医学技术服务	50.56%		收购
南京美因健康科技有限公司	南京市	南京市	医学技术服务		100.00%	收购
北京美因医学检验实验室有限公司	北京市	北京市	医学技术服务		100.00%	收购
美因美康基因技术(武汉)有限公司	武汉市	武汉市	医学技术服务		100.00%	收购
上海美翎医学影像诊断中心有限公司	上海市	上海市	医学技术服务	51.00%		设立
上海美年健康人工智能科技有限公司	上海市	上海市	其他	100.00%		设立
上海美年大健康体检投资管理有限公司	上海市	上海市	投资管理		100.00%	设立

上海美东软件开发有限公司	上海市	上海市	体检管理软件开发销售		100.00%	设立
上海美鑫融资租赁有限公司	上海市	上海市	融资租赁、保理业务及咨询业务		75.00%	设立
上海美爱投资管理有限公司	上海市	上海市	投资管理		100.00%	设立
美年投资有限公司	BVI	BVI	投资管理		100.00%	设立
美健有限公司	BVI	BVI	投资管理		100.00%	设立
新新健康控股有限公司	BVI	BVI	投资管理		100.00%	收购
美嘉健康控股股份有限公司	香港	香港	投资管理		81.00%	收购
美兆生活北京资本控股股份有限公司	萨摩亚	萨摩亚	投资管理		81.00%	收购
美兆生活上海资本控股股份有限公司	萨摩亚	萨摩亚	投资管理		81.00%	收购
北京美兆健康体检中心有限公司	北京市	北京市	健康体检		56.70%	收购
上海美兆门诊部有限公司	上海市	上海市	健康体检		56.70%	收购
美年健康有限公司	香港	香港	投资管理		100.00%	设立
上海美年门诊部有限公司	上海市	上海市	健康体检		100.00%	设立
嘉兴美年大健康管理有限公司	嘉兴市	嘉兴市	健康体检		51.00%	收购
福清市美年大健康管理有限公司	福州市	福州市	健康体检		100.00%	收购
上海美宜门诊部有限公司	上海市	上海市	健康体检		100.00%	设立
上海美健门诊部有限公司	上海市	上海市	健康体检		100.00%	设立
上海美东门诊部有限公司	上海市	上海市	健康体检		100.00%	设立
上海美锦门诊部有限公司	上海市	上海市	健康体检		100.00%	设立
上海美恒门诊部有限公司	上海市	上海市	健康体检		100.00%	设立
宁波海曙美年综合门诊部有限公司	宁波市	宁波市	健康体检		100.00%	收购
厦门市美年大健康管理有限公司	厦门市	厦门市	健康体检		100.00%	收购
宁波市鄞州易和综合门诊部有限公司	宁波市	宁波市	健康体检		51.00%	收购
温州奥亚医院有限公司	温州市	温州市	健康体检		82.00%	收购
上海美延门诊部有限公司	上海市	上海市	健康体检		100.00%	设立
上海美阳门诊部有限公司	上海市	上海市	健康体检		100.00%	设立
南京美年大健康管理有限公司	南京市	南京市	健康体检		100.00%	设立
南京美仕年专科门诊部有限公司	南京市	南京市	健康体检		51.00%	收购
美年大健康产业集团南通有限公司	南通市	南通市	健康体检		51.00%	收购
杭州美年医疗门诊部有限公司	杭州市	杭州市	健康体检		100.00%	设立
常熟美年大健康体检中心有限公司	常熟市	常熟市	健康体检		100.00%	收购
江苏华康投资发展有限公司	无锡市	无锡市	投资管理		100.00%	收购
无锡华康门诊部有限公司	无锡市	无锡市	健康体检		100.00%	收购

苏州春申湖美年大健康门诊部有限公司	苏州市	苏州市	健康体检		100.00%	设立
苏州美大门诊部有限公司	苏州市	苏州市	健康体检		100.00%	收购
苏州工业园区美年诊所有限公司	苏州市	苏州市	健康体检		100.00%	设立
无锡美年疗养院有限公司	无锡市	无锡市	健康体检		100.00%	设立
无锡市滨湖区美年大健康门诊部有限公司	无锡市	无锡市	健康体检		100.00%	设立
杭州美年滨河医疗门诊部有限公司	杭州市	杭州市	健康体检		100.00%	设立
昆山美大门诊部有限公司	昆山市	昆山市	健康体检		100.00%	设立
安徽美年大健康管理咨询有限公司	合肥市	合肥市	健康体检		100.00%	收购
安徽慈济医疗投资管理有限公司	蚌埠市	蚌埠市	健康体检		52.01%	收购
宿州市美年大健康健康管理有限公司	宿州市	宿州市	健康体检		51.00%	收购
武汉美年大健康体检管理有限公司	武汉市	武汉市	健康体检		100.00%	设立
武汉高信门诊部有限公司	武汉市	武汉市	健康体检		100.00%	收购
武汉美年健康管理有限公司	武汉市	武汉市	健康体检		51.00%	收购
襄阳市美年大健康管理有限公司	襄阳市	襄阳市	健康体检		72.00%	收购
武汉美年亿生健康管理咨询有限公司	武汉市	武汉市	健康管理咨询		100.00%	收购
武汉美年亿生综合门诊部有限公司	武汉市	武汉市	健康体检		100.00%	收购
武汉人福亿生健康药房有限公司	武汉市	武汉市	药品、医疗器械 I、II 零售		100.00%	收购
大冶美年大健康体检管理有限公司	大冶市	大冶市	健康体检		51.00%	收购
黄石美年大健康体检管理有限公司	黄石市	黄石市	健康体检		51.00%	收购
鄂州美年大健康管理有限公司	鄂州	鄂州	健康体检		51.00%	收购
随州市美年大健康管理有限公司	随州市	随州市	健康体检		51.00%	收购
郑州美年大健康科技有限公司	郑州市	郑州市	健康体检		100.00%	收购
新乡美年大健康管理有限公司	新乡市	新乡市	健康体检		51.00%	收购
洛阳美年大健康信息咨询有限公司	洛阳市	洛阳市	健康体检		51.00%	收购
濮阳美年大健康咨询有限公司	濮阳市	濮阳市	健康体检		51.00%	收购
郑州美年健康医疗管理有限公司	郑州市	郑州市	健康体检		100.00%	收购
平顶山市美年大健康科技服务有限公司	平顶山市	平顶山市	健康体检		51.00%	收购
信阳美年大健康管理有限公司	信阳市	信阳市	健康体检		51.00%	收购
驻马店美年大健康科技有限公司	驻马店市	驻马店市	健康体检		51.00%	收购
安阳美年大健康管理有限公司	安阳市	安阳市	健康体检		51.00%	收购
长沙美年大健康健康管理咨询有限公司	长沙市	长沙市	健康体检		100.00%	收购
株洲美年大健康健康管理咨询有限公司	株洲市	株洲市	健康体检		100.00%	收购
岳阳美年大健康健康管理咨询有限公司	岳阳市	岳阳市	健康体检		51.00%	收购
湘潭市美年大健康健康管理咨询有限公司	湘潭市	湘潭市	健康体检		91.76%	收购

江西美年大健康管理有限公司	南昌市	南昌市	健康咨询及企业管理		100.00%	设立
南昌红谷长庚健康体检中心有限公司	南昌市	南昌市	健康体检		100.00%	收购
南昌青山湖长庚健康体检中心有限公司	南昌市	南昌市	健康体检		100.00%	设立
宜春美年大健康体检有限公司	宜春市	宜春市	健康体检		51.00%	收购
南昌美康健康体检中心有限公司	南昌市	南昌市	健康体检		100.00%	收购
济源美年大健康科技有限公司	济源市	济源市	健康体检		60.00%	收购
泰安美年大健康体检管理有限公司	泰安市	泰安市	健康体检		100.00%	收购
临沂美年健康体检管理有限公司	临沂市	临沂市	健康体检		58.90%	收购
临沂大健康健康体检档案管理有限公司	临沂市	临沂市	健康体检		100.00%	收购
临沂美谷健康体检管理有限公司	临沂市	临沂市	健康管理咨询		100.00%	收购
开封美年大健康健康管理有限公司	开封市	开封市	健康体检		51.00%	收购
聊城美年大健康管理有限公司	聊城市	聊城市	健康管理咨询		51.00%	收购
天津美年投资管理有限公司	天津市	天津市	健康体检		100.00%	设立
天津滨海新区美健门诊有限公司	天津市	天津市	健康体检		100.00%	设立
天津滨海新区美欣门诊有限公司	天津市	天津市	健康体检		100.00%	收购
北京美年健康科技有限公司	北京市	北京市	投资管理		100.00%	设立
北京美年门诊部有限责任公司	北京市	北京市	健康体检		100.00%	设立
北京美年美康门诊部有限公司	北京市	北京市	健康体检		100.00%	设立
北京美年中医医院有限公司	北京市	北京市	健康体检		100.00%	设立
北京美年佳境门诊部有限公司	北京市	北京市	健康体检		100.00%	收购
北京美年绿生源门诊部有限公司	北京市	北京市	健康体检		100.00%	收购
北京美年美佳门诊部有限公司	北京市	北京市	健康体检		100.00%	设立
北京美年美福门诊部有限公司	北京市	北京市	健康体检		100.00%	收购
广东美年国医投资有限公司	广州市	广州市	投资管理		85.00%	设立
北京养年堂中医门诊部有限公司	北京市	北京市	健康体检		72.35%	设立
深圳美年大健康健康管理有限公司	深圳市	深圳市	健康体检		100.00%	收购
广州市美年大健康医疗科技有限公司	广州市	广州市	投资管理		97.00%	设立
广州美年大健康医疗门诊部有限公司	广州市	广州市	投资管理		97.00%	设立
广州美年健康富海门诊部有限公司	广州市	广州市	健康体检		97.00%	设立
广东优一健康管理有限公司	广州市	广州市	健康体检		67.90%	收购
中山美年大健康管理有限公司	中山市	中山市	健康管理咨询		77.60%	收购
中山美年门诊部有限责任公司	中山市	中山市	健康体检		77.60%	收购
江门美年大健康健康管理有限公司	江门市	江门市	健康体检		70.00%	收购
河源市美年大健康管理有限公司	河源市	河源市	健康体检		65.96%	收购

惠州市美年大健康健康管理有限公司	惠州市	惠州市	健康体检		51.00%	收购
东莞市美年大健康医院投资管理有限公司	东莞市	东莞市	投资管理		100.00%	收购
东莞南城美年大健康门诊部有限公司	东莞市	东莞市	健康体检		100.00%	设立
深圳市鸿康杰科技有限公司	深圳市	深圳市	健康体检		91.00%	收购
郑州鸿康杰科技有限公司	郑州市	郑州市	健康体检		91.41%	设立
四川鸿康杰医疗投资管理有限公司	成都市	成都市	健康体检		91.41%	收购
汕头美年健康管理有限公司	汕头市	汕头市	健康体检		56.50%	收购
海南美年大健康医院有限公司	海口市	海口市	健康体检		75.00%	收购
海口慈铭健康体检门诊部（普通合伙）	海口市	海口市	健康体检		74.25%	收购
海南慈铭奥亚体检医院有限公司	海口市	海口市	健康体检		57.65%	收购
南宁美年大健康体检有限公司	南宁市	南宁市	健康体检		100.00%	设立
锦州美年健康管理有限公司	锦州市	锦州市	健康体检		67.00%	收购
长春美年大健康宇宸医院有限公司	长春市	长春市	健康体检		100.00%	收购
沈阳美年健康科技健康管理有限公司	沈阳市	沈阳市	健康管理咨询		100.00%	收购
丹东美年大健康健康管理有限公司	丹东市	丹东市	健康体检		70.00%	收购
葫芦岛美年大健康管理有限公司	葫芦岛市	葫芦岛市	健康体检		65.00%	收购
松原美年大健康健康管理有限公司	松原市	松原市	健康体检		60.00%	收购
阜新美年大健康健康管理有限公司	阜新市	阜新市	健康体检		51.00%	收购
唐山美年大健康健康体检管理有限公司	唐山市	唐山市	健康体检		68.76%	收购
沈阳大健康健康管理有限公司	沈阳市	沈阳市	健康体检		100.00%	收购
辽阳美年大健康健康管理有限公司	辽阳市	辽阳市	健康体检		100.00%	收购
沈阳美年大健康门诊部有限公司	沈阳市	沈阳市	健康体检		100.00%	设立
大连美年大健康管理有限公司	大连市	大连市	健康体检		100.00%	收购
大连旅顺美年大健康新城综合门诊部有限公司	大连市	大连市	健康体检		100.00%	收购
大连美年健康星海综合门诊部有限公司	大连市	大连市	健康体检		100.00%	设立
大连美年健康虹霞路综合门诊部有限公司	大连市	大连市	健康体检		100.00%	设立
大连美年大健康生命科技有限公司	大连市	大连市	健康体检		100.00%	设立
哈尔滨美年大健康体检站有限责任公司	哈尔滨市	哈尔滨市	健康体检		100.00%	收购
吉林市大健康科技管理有限公司	吉林市	吉林市	健康体检		100.00%	收购
延边美年大健康综合门诊部有限责任公司	延吉市	延吉市	健康体检		100.00%	收购
太原美年大健康科技健康管理有限公司	太原市	太原市	健康体检		75.00%	收购
运城市美年大健康体检有限公司	运城市	运城市	健康体检		51.00%	设立
晋中美年大健康管理有限公司	晋中市	晋中市	健康体检		51.00%	收购
青岛大健康科技健康管理有限公司	青岛市	青岛市	健康体检		100.00%	收购

青岛市南大健康门诊部有限公司	青岛市	青岛市	健康体检		99.90%	收购
青岛市南美年大健康门诊部有限公司	青岛市	青岛市	健康体检		100.00%	设立
呼和浩特市美年大健康健康体检有限公司	呼和浩特市	呼和浩特市	健康体检		89.64%	设立
济南大健康健康体检管理有限公司	济南市	济南市	健康体检		100.00%	收购
潍坊美年大健康健康管理有限公司	潍坊市	潍坊市	健康体检		51.00%	收购
潍坊美年慧尔健康管理有限公司	潍坊市	潍坊市	健康体检		51.00%	收购
烟台慈铭健康体检管理有限公司	烟台市	烟台市	健康体检		89.79%	收购
石家庄美年大健康体检管理有限公司	石家庄市	石家庄市	健康体检		100.00%	收购
邯郸市美年大健康管理有限公司	邯郸市	邯郸市	健康体检		51.00%	收购
西安美年大健康健康管理有限公司	西安市	西安市	健康体检		100.00%	收购
西安曲江新区美年健康体检中心有限公司	西安市	西安市	健康体检		100.00%	收购
兰州美年大健康健康管理有限公司	兰州市	兰州市	健康体检		100.00%	设立
兰州美年大健康金茂健康管理有限公司	兰州市	兰州市	健康体检		51.00%	收购
庆阳美年大健康健康管理有限公司	庆阳市	庆阳市	健康体检		51.00%	收购
西宁美年大健康健康管理有限公司	西宁市	西宁市	健康体检		51.00%	收购
新疆美年大健康健康管理有限公司	乌鲁木齐市	乌鲁木齐市	健康体检		100.00%	设立
新疆美年健康咨询有限公司	乌鲁木齐市	乌鲁木齐市	健康体检		100.00%	设立
新疆普惠安泰健康管理有限公司	乌鲁木齐市	乌鲁木齐市	健康体检		100.00%	收购
哈密美年大健康健康管理有限公司	哈密市	哈密市	健康体检		51.00%	收购
伊犁美年大健康管理有限公司	伊犁	伊犁	健康体检		60.00%	收购
成都美年大健康健康管理有限公司	成都市	成都市	健康体检		100.00%	设立
遂宁美年大健康体检医院有限公司	遂宁市	遂宁市	健康体检		51.00%	收购
德阳美年大健康体检医院有限公司	德阳市	德阳市	健康体检		51.00%	收购
成都锦江美年大健康维康体检门诊部有限公司	成都市	成都市	健康体检		55.00%	收购
成都武侯维康美年大健康体检门诊部有限公司	成都市	成都市	健康体检		55.00%	收购
普洱美年大健康体检中心有限公司	普洱市	普洱市	健康体检		64.00%	收购
广元美年大健康科技有限公司	广元市	广元市	健康体检		60.00%	收购
眉山美年大健康管理有限公司	眉山市	眉山市	健康体检		51.00%	收购
内江美年大健康健康管理有限公司	内江市	内江市	健康体检		51.00%	收购
成都美年体检医院有限公司	成都市	成都市	健康体检		100.00%	设立
自贡美年大健康体检医院有限公司	自贡市	自贡市	健康体检		51.00%	收购
成都大健康科技管理有限公司	成都市	成都市	健康体检		100.00%	收购
绵阳美年大健康科技有限责任公司	绵阳市	绵阳市	健康体检		60.00%	收购
大理美年大健康体检医院有限公司	大理市	大理市	健康体检		47.25%	收购

成都凯尔健康体检医院有限公司	成都市	成都市	健康体检		100.00%	收购
成都天府新区奥亚医院有限责任公司	成都市	成都市	健康体检		100.00%	收购
乐山美年大健康服务有限公司	乐山市	乐山市	健康体检		51.00%	收购
重庆美年大健康管理有限公司	重庆市	重庆市	健康体检		96.04%	收购
西昌美年大健康健康管理有限公司	西昌市	西昌市	健康体检		51.00%	收购
云南美年大健康产业有限公司	昆明市	昆明市	健康体检		75.00%	设立
重庆美年大健康产业有限公司	重庆市	重庆市	投资管理		51.00%	设立
重庆大健康健康体检管理有限公司	重庆市	重庆市	健康体检		75.01%	收购
贵州美年大健康康源体检中心有限责任公司	贵阳市	贵阳市	健康体检		100.00%	收购
杭州美溪医疗门诊部有限公司	杭州市	杭州市	健康体检		70.00%	收购
上海美年健康管理咨询有限公司	上海市	上海市	营养健康咨询、企业管理咨询		100.00%	设立
上海美顺合健康咨询有限公司	上海市	上海市	营养健康咨询、企业管理咨询		100.00%	设立
上海美智门诊部有限公司	上海市	上海市	健康体检		100.00%	设立
菏泽美年大健康体检管理有限公司	菏泽市	菏泽市	健康体检		51.00%	收购
菏泽美年大健康健康管理有限公司	菏泽市	菏泽市	健康体检		26.01%	收购
川渝美年(重庆)健康管理有限公司	重庆市	重庆市	健康管理咨询		100.00%	设立
亳州美年大健康健康管理有限公司	亳州市	亳州市	健康体检		51.00%	收购
四川美年大健康管理有限公司	成都市	成都市	健康管理咨询		100.00%	设立
河南美年企业管理咨询有限公司	郑州市	郑州市	健康管理咨询		100.00%	设立
湖南美年大健康管理有限公司	长沙市	长沙市	健康管理咨询		100.00%	设立
山西美年健康管理有限公司	太原市	太原市	健康管理咨询		100.00%	设立
美年大健康产业(山东)有限公司	济南市	济南市	投资管理		100.00%	设立
美年大健康产业集团吉林省有限公司	长春市	长春市	健康管理咨询		100.00%	设立
云南美年健康管理有限公司	昆明市	昆明市	健康管理咨询		100.00%	设立
大理慈铭健康管理有限公司	大理市	大理市	健康体检		51.00%	设立
玉溪美年大健康产业有限公司	玉溪市	玉溪市	健康管理咨询		47.00%	收购
玉溪美年大健康体检中心有限公司	玉溪市	玉溪市	健康体检		47.00%	收购
浙江美年大健康管理有限公司	杭州市	杭州市	健康咨询及企业管理		100.00%	设立
内蒙古美年健康健康管理有限公司	呼和浩特市	呼和浩特市	健康管理咨询		100.00%	设立
广东省美年管理咨询有限公司	深圳市	深圳市	健康管理咨询		100.00%	设立
广西美年健康管理有限公司	南宁市	南宁市	健康管理咨询		100.00%	设立
辽宁美健健康管理有限公司	沈阳市	沈阳市	健康管理咨询		100.00%	设立
安徽美年美康企业管理有限公司	马鞍山市	马鞍山市	企业管理咨询		100.00%	设立

安徽诺一健康管理有限公司	合肥市	合肥市	健康管理咨询		51.00%	收购
淮南市艾诺健康体检门诊有限公司	淮南市	淮南市	健康体检		100.00%	收购
蚌埠经济开发区艾诺门诊部有限公司	蚌埠市	蚌埠市	健康体检		100.00%	收购
阜阳市颍州区艾诺综合门诊部有限公司	阜阳市	阜阳市	健康体检		100.00%	收购
合肥蜀山艾诺健康体检门诊部有限公司	合肥市	合肥市	健康体检		100.00%	收购
合肥庐阳艾诺门诊部有限公司	合肥市	合肥市	健康体检		100.00%	收购
六安艾诺健康体检门诊部有限公司	六安市	六安市	健康体检		100.00%	收购
巢湖艾诺健康体检综合门诊部有限公司	巢湖市	巢湖市	健康体检		100.00%	收购
芜湖艾诺门诊部有限公司	芜湖市	芜湖市	健康体检		100.00%	收购
淮北艾诺万佳健康体检有限公司	淮北市	淮北市	健康体检		100.00%	收购
滁州艾诺健康体检门诊部有限公司	滁州市	滁州市	健康体检		100.00%	收购
安庆艾诺健康体检门诊部有限公司	安庆市	安庆市	健康体检		100.00%	收购
福建省美年企业管理有限公司	厦门市	厦门市	企业管理咨询		100.00%	设立
陕西美年大健康健康管理有限公司	西安市	西安市	健康管理咨询		100.00%	设立
江苏美年大健康管理有限公司	南京市	南京市	健康管理咨询		100.00%	设立
甘肃美年大健康健康管理有限公司	兰州市	兰州市	健康管理咨询		100.00%	设立
湖北美年大健康管理有限公司	武汉市	武汉市	健康管理咨询		100.00%	设立
杭州萧山美年金诚综合门诊部有限公司	杭州市	杭州市	健康体检		51.00%	收购
慈铭健康体检管理集团北京慈铭联想桥门诊部有限公司	北京市	北京市	健康体检		100.00%	收购
慈铭健康体检管理集团北京慈铭上地门诊部有限公司	北京市	北京市	健康体检		100.00%	收购
慈铭健康体检管理集团北京慈铭慈云寺门诊部有限公司	北京市	北京市	健康体检		100.00%	收购
北京慈铭奥亚西单门诊部有限公司	北京市	北京市	健康体检		100.00%	收购
北京慈铭星讯信息科技有限公司	北京市	北京市	信息技术服务		100.00%	收购
慈铭健康体检管理集团上海有限公司	上海市	上海市	健康体检		100.00%	收购
上海慈铭门诊部有限公司	上海市	上海市	健康体检		100.00%	收购
上海卓越慈铭门诊部有限公司	上海市	上海市	健康体检		100.00%	收购
上海至诚慈铭门诊部有限公司	上海市	上海市	健康体检		100.00%	收购
上海正元慈铭门诊部有限公司	上海市	上海市	健康体检		100.00%	收购
上海初元慈铭门诊部有限公司	上海市	上海市	健康体检		100.00%	收购
深圳市慈铭健康体检管理有限公司	深圳市	深圳市	健康体检		100.00%	收购
东莞市慈铭健康体检管理有限公司	东莞市	东莞市	健康体检		100.00%	收购
东莞南城慈铭门诊部有限公司	东莞市	东莞市	健康体检		100.00%	设立

慈铭健康体检管理集团广州有限公司	广州市	广州市	健康体检		100.00%	收购
广州慈铭门诊部有限公司	广州市	广州市	健康体检		100.00%	收购
广州慈铭东风门诊部有限公司	广州市	广州市	健康体检		100.00%	收购
广州慈铭卓越门诊部有限公司	广州市	广州市	健康体检		100.00%	收购
慈铭健康体检管理集团武汉有限公司	武汉市	武汉市	健康体检		100.00%	收购
慈铭健康体检管理集团(大连)有限公司	大连市	大连市	健康体检		100.00%	收购
大连慈铭综合门诊有限公司	大连市	大连市	健康体检		100.00%	收购
大连慈铭星海新天地综合门诊有限公司	大连市	大连市	健康体检		100.00%	收购
大连慈铭高新综合门诊有限公司	大连市	大连市	健康体检		100.00%	收购
慈铭健康体检管理集团南京有限公司	南京市	南京市	健康体检		100.00%	收购
慈铭健康体检管理集团天津有限公司	天津市	天津市	健康体检		99.00%	收购
山东慈铭健康体检管理有限公司	济南市	济南市	健康体检		79.00%	收购
成都慈铭健康管理有限公司	成都市	成都市	健康体检		100.00%	收购
临沂慈铭健康体检管理有限公司	临沂市	临沂市	健康体检		100.00%	收购
吉林省慈铭健康体检管理有限公司	长春市	长春市	健康体检		100.00%	收购
慈铭健康体检管理集团杭州有限公司	杭州市	杭州市	健康管理咨询		100.00%	收购
杭州慈铭友好综合门诊部有限公司	杭州市	杭州市	健康体检		100.00%	收购
金华市慈铭健康管理有限公司	金华市	金华市	健康体检		100.00%	收购
青岛慈铭健康管理有限公司	青岛市	青岛市	健康体检		93.00%	收购
青岛奥亚健康管理有限公司	青岛市	青岛市	健康管理咨询		51.00%	设立
宁波慈铭健康体检投资管理有限公司	宁波市	宁波市	健康体检		55.56%	收购
合肥慈铭健康体检管理有限公司	合肥市	合肥市	健康体检		100.00%	收购
乌鲁木齐华瑞天美健康管理有限公司	乌鲁木齐市	乌鲁木齐市	健康体检		90.00%	收购
慈铭奥亚医院管理有限公司	北京市	北京市	医院管理及企业管理		100.00%	收购
北京慈铭奥亚上地辉煌门诊部有限公司	北京市	北京市	健康体检		100.00%	收购
通辽市慈铭健康管理有限公司	通辽市	通辽市	健康体检		51.00%	收购
苏州美健奥亚健康体检中心有限公司	苏州市	苏州市	健康体检		100.00%	设立
天津河东区美年美尚健康体检中心有限公司	天津市	天津市	健康体检		100.00%	设立
长春百维慈康医院有限公司	长春市	长春市	健康体检		80.00%	收购
无锡美华门诊部有限公司	无锡市	无锡市	健康体检		59.50%	收购
安徽美欣健康管理咨询有限公司	合肥市	合肥市	健康管理咨询		51.00%	收购
北京慈铭丽泽门诊部有限公司	北京市	北京市	健康体检		100.00%	收购
武汉东西湖慈铭体检管理有限公司	武汉市	武汉市	健康体检		70.00%	收购
哈尔滨美铭健康管理有限责任公司	哈尔滨市	哈尔滨市	健康管理咨询		56.82%	收购

在子公司的持股比例不同于表决权比例的说明：无

持有半数或以下表决权但仍控制被投资单位、以及持有半数以上表决权但不控制被投资单位的依据：无

对于纳入合并范围的重要的结构化主体，控制的依据：无

确定公司是代理人还是委托人的依据：无

其他说明：无

(2) 重要的非全资子公司

单位：元

子公司名称	少数股东持股比例	本期归属于少数股东的损益	本期向少数股东宣告分派的股利	期末少数股东权益余额
深圳市鸿康杰科技有限公司	6.00%	337,424.35		9,030,719.29
海南美年大健康医院有限公司	25.00%	-2,305,179.76		16,692,245.98
云南美年大健康产业有限公司	25.00%	-5,830,420.02		13,440,196.92

子公司少数股东的持股比例不同于表决权比例的说明：无

其他说明：无

(3) 重要非全资子公司的主要财务信息

单位：元

子公司名称	期末余额						期初余额					
	流动资产	非流动资产	资产合计	流动负债	非流动负债	负债合计	流动资产	非流动资产	资产合计	流动负债	非流动负债	负债合计
深圳市鸿康杰科技有限公司	203,522,922.47	29,669,212.77	233,192,135.24	44,540,318.54	214,758,000	44,755,076.54	210,877,788.14	32,006,445.05	242,884,233.19	59,460,303.85	606,120,000	60,066,423.85
海南美年大健康医院有限公司	59,956,370.69	116,858,624.92	176,814,995.61	87,552,556.75	7,874,998.87	95,427,555.62	61,541,004.00	123,748,236.01	185,289,240.01	73,668,691.08	21,077,914.68	94,746,605.76
云南美年大健康产业有限公司	55,914,963.77	103,536,593.17	159,451,556.94	75,930,186.18	3,521,289.00	79,451,475.18	97,044,142.06	111,127,379.07	208,171,521.13	99,187,722.98	5,662,036.32	104,849,759.30

单位：元

子公司名称	本期发生额				上期发生额			
	营业收入	净利润	综合收益总额	经营活动现金流量	营业收入	净利润	综合收益总额	经营活动现金流量
深圳市鸿康杰科技有限公司	37,799,820.06	5,623,739.17	5,623,739.17	-12,991,295.35	44,914,643.60	9,719,448.92	9,719,448.92	5,650,492.94
海南美年大健康医院有限公司	13,706,445.81	-9,220,719.02	-9,220,719.02	-5,838,300.74	22,369,722.08	-716,817.56	-716,817.56	-41,454,211.70
云南美年大健康	19,143,406.80	-23,321,680.07	-23,321,680.07	-3,776,468.16	49,346,126.88	-13,716,268.03	-13,716,268.03	-11,735,326.96

产业有限公司								
--------	--	--	--	--	--	--	--	--

(4) 使用企业集团资产和清偿企业集团债务的重大限制

(5) 向纳入合并财务报表范围的结构化主体提供的财务支持或其他支持

2、在子公司的所有者权益份额发生变化且仍控制子公司的交易

(1) 在子公司所有者权益份额发生变化的情况说明

(2) 交易对于少数股东权益及归属于母公司所有者权益的影响

3、在合营安排或联营企业中的权益

(1) 重要的合营企业或联营企业

合营企业或联营企业名称	主要经营地	注册地	业务性质	持股比例		对合营企业或联营企业投资的会计处理方法
				直接	间接	
上海好卓数据服务有限公司	上海市	上海市	数据服务领域的技术咨询、技术服务	11.40%		权益法
江苏华康职业健康咨询有限公司	无锡市	无锡市	职业病防治的咨询与服务、营销策划等	35.00%		权益法

在合营企业或联营企业的持股比例不同于表决权比例的说明：无

持有 20% 以下表决权但具有重大影响，或者持有 20% 或以上表决权但不具有重大影响的依据：无

(2) 重要合营企业的主要财务信息

(3) 重要联营企业的主要财务信息

(4) 不重要的合营企业和联营企业的汇总财务信息

单位：元

	期末余额/本期发生额	期初余额/上期发生额
合营企业：	--	--
下列各项按持股比例计算的合计数	--	--
联营企业：	--	--
投资账面价值合计	157,013,371.17	162,090,985.54
下列各项按持股比例计算的合计数	--	--
--净利润	-5,385,777.78	-3,475,216.95
--综合收益总额	-5,385,777.78	-3,475,216.95

(5) 合营企业或联营企业向本公司转移资金的能力存在重大限制的说明

(6) 合营企业或联营企业发生的超额亏损

单位：元

合营企业或联营企业名称	累积未确认前期累计的损失	本期未确认的损失 (或本期分享的净利润)	本期末累积未确认的损失
上海好卓数据服务有限公司	2,092,916.07	-213,603.73	1,879,312.34

(7) 与合营企业投资相关的未确认承诺

(8) 与合营企业或联营企业投资相关的或有负债

4、重要的共同经营

5、在未纳入合并财务报表范围的结构化主体中的权益

6、其他

十、与金融工具相关的风险

十一、公允价值的披露

1、以公允价值计量的资产和负债的期末公允价值

单位：元

项目	期末公允价值			
	第一层次公允价值计量	第二层次公允价值计量	第三层次公允价值计量	合计
一、持续的公允价值计量	--	--	--	--
其他非流动金融资产			1,271,876,037.72	1,271,876,037.72
持续以公允价值计量的资产总额			1,271,876,037.72	1,271,876,037.72
二、非持续的公允价值计量	--	--	--	--

2、持续和非持续第一层次公允价值计量项目市价的确定依据

3、持续和非持续第二层次公允价值计量项目，采用的估值技术和重要参数的定性及定量信息

4、持续和非持续第三层次公允价值计量项目，采用的估值技术和重要参数的定性及定量信息

5、持续的第三层次公允价值计量项目，期初与期末账面价值间的调节信息及不可观察参数敏感性分析

6、持续的公允价值计量项目，本期内发生各层级之间转换的，转换的原因及确定转换时点的政策

7、本期内发生的估值技术变更及变更原因

8、不以公允价值计量的金融资产和金融负债的公允价值情况

9、其他

十二、关联方及关联交易

1、本企业的母公司情况

本企业的母公司情况的说明：本公司无母公司。

本企业最终控制方是俞熔。

2、本企业的子公司情况

本企业子公司的情况详见附注九、1。

3、本企业合营和联营企业情况

本企业重要的合营或联营企业详见附注九、3。

本期与本公司发生关联方交易，或前期与本公司发生关联方交易形成余额的其他合营或联营企业情况如下：无
其他说明：无

4、其他关联方情况

其他关联方名称	其他关联方与本企业关系
王十方	子公司山东慈铭健康体检管理有限公司原股东
慈信（北京）医疗投资有限公司	重要子公司董事任职公司
北京慈记网络科技有限公司	重要子公司董事控制公司
武汉美兆健康管理有限公司	实际控制人重大影响公司
北京万东医疗科技股份有限公司	实际控制人重大影响公司
百胜（深圳）医疗设备有限公司	实际控制人重大影响公司
太原宝中堂健康科技有限公司	实际控制人重大影响公司
北京华媒康讯信息技术有限公司	实际控制人重大影响公司
上海宝中堂峨山中医门诊部有限公司	实际控制人重大影响公司
北京宜生健康科技有限公司	实际控制人重大影响公司
中关村美年健康产业研究院	实际控制人任职机构
北京银信长远科技股份有限公司	实际控制人任职公司
天津慧医谷科技有限公司	实际控制人任职公司

上海健亿投资中心（有限合伙）	实际控制人控制企业
绍兴美兆门诊医疗有限公司	实际控制人控制公司
西安美兆健康管理有限公司	实际控制人控制公司
无锡美兆门诊部有限公司	实际控制人控制公司
郑州美兆健康医疗管理有限公司	实际控制人控制公司
成都美兆健康管理有限公司	实际控制人控制公司
上海美兆喆源门诊部有限公司	实际控制人控制公司
上海天亿弘方企业管理有限公司	实际控制人控制公司
上海好卓数据服务有限公司	实际控制人控制公司
上海大象医疗健康科技有限公司	实际控制人控制公司
银川大象医生互联网医院有限公司	实际控制人控制公司
深圳美兆健康管理有限公司	实际控制人控制公司
上海天亿弘方物业管理有限公司	实际控制人控制公司
广州美兆健康管理有限公司	实际控制人控制公司
重庆天集药业有限公司	实际控制人控制公司
上海美维口腔医疗管理集团有限公司	实际控制人控制公司
美志健康管理（北京）有限公司	实际控制人控制公司
佛山万达美兆健康管理有限公司	实际控制人控制公司
武汉好卓大数据科技有限公司	实际控制人控制公司
武汉清华阳光口腔门诊部有限公司	实际控制人控制公司
黄石美维中山口腔医疗管理有限公司	实际控制人控制公司
上海中孵创业投资管理有限公司	实际控制人控制公司
宁波恒合口腔医疗管理服务有限公司	实际控制人控制公司
无锡维乐口腔门诊部有限公司	实际控制人控制公司
杭州好卓优医数据科技有限公司	实际控制人控制公司
无锡美皓口腔门诊有限公司	实际控制人控制公司
武汉天亿弘方投资管理有限公司	实际控制人控制公司
上海中卫安健创业投资管理有限公司	实际控制人控制公司
美维（广州）口腔健康医疗投资有限公司	实际控制人控制公司
成都爱迪眼科医院有限公司	实际控制人控制公司
今检科技服务（北京）有限公司	实际控制人控制公司
北京天亿弘方投资管理有限公司	实际控制人控制公司
上海昱绅企业管理有限公司	实际控制人控制公司
上海百瑞思企业管理有限公司	实际控制人控制公司

上海久奕信息科技有限公司	实际控制人控制公司
南昌美维口腔门诊部有限公司	实际控制人控制公司
成都天地网信息科技有限公司	实际控制人控制公司
蚌埠宝中堂中医门诊部有限公司	实际控制人控制公司
沈阳民生耳鼻喉专科医院有限公司	实际控制人控制公司
无锡惠山维乐口腔门诊部有限公司	实际控制人控制公司
天津美维乐健康管理有限公司	实际控制人控制公司
青岛美维乐医疗管理有限公司	实际控制人控制公司
南京宝中堂医疗科技有限公司	实际控制人控制公司
阿里巴巴集团及其下属公司	其他关联方
杭州艾迪康医学检验中心有限公司及其下属子公司	其他关联方
威海国济美年大健康体检中心有限公司	联营企业
烟台美年大健康体检管理有限公司	联营企业
烟台美年福田健康体检管理有限公司	联营企业
银川美年大健康医院有限公司	联营企业
佛山市美年大健康体检管理有限公司	联营企业
东营市美年大健康健康管理有限公司	联营企业
保山美年大健康体检中心有限公司	联营企业
阜阳美年大健康健康管理有限公司	联营企业
文山美年大健康体检中心有限公司	联营企业
宜兴美年综合门诊部有限公司	联营企业
乐山慈铭健康体检服务有限公司	联营企业
蒙城县美年大健康管理有限公司	联营企业
威海美年大健康体检中心有限公司	联营企业
无锡慈铭奥亚门诊部有限公司	联营企业
大连普兰店美年健康综合门诊部有限公司	联营企业
淮安慈铭华康门诊部有限公司	联营企业
合肥慈铭奥亚健康管理有限公司	联营企业
安顺慈铭健康体检管理有限公司	联营企业
洛阳美年大健康医疗科技有限公司	联营企业
广东环粤健康医疗有限公司	联营企业
邳州市慈铭健康体检门诊部有限公司	联营企业
攀枝花慈铭健康体检医院有限公司	联营企业
江苏华康职业健康咨询有限公司	联营企业

肇庆美年大健康健康管理有限公司	联营企业
重庆美兆医院管理有限公司	关键管理人任职公司
支付宝（中国）网络技术有限公司	关键管理人任职公司
爱美客技术发展股份有限公司	关键管理人任职公司
中欧国际工商学院教育发展基金会	关键管理人任职公司
上海国盛资本管理有限公司	关键管理人任职公司
联华超市股份有限公司	关键管理人任职公司
上海逸刻新零售网络科技有限公司	关键管理人任职公司
利得科技有限公司	关键管理人任职公司
上海孕冻丽医疗咨询有限公司	关键管理人任职公司
旭辉集团股份有限公司	关键管理人任职公司
德阳维乐新桥口腔门诊部有限公司	关键管理人任职公司
苏宁易购集团股份有限公司	关键管理人任职公司
山东省万树商贸有限公司	关键管理人控制公司
上海美馨投资管理有限公司	持有公司 5% 以上股份的股东
上海尊然医院有限公司	持有公司 5% 以上股份的股东
北京世纪长河科技集团有限公司	持有公司 5% 以上股份的股东
上海天亿实业控股集团有限公司	持有公司 5% 以上股份的股东
潍坊世纪长河经贸有限公司	持有公司 5% 以上股份的股东
哈尔滨美铭健康管理有限责任公司	2020 年 1-6 月为联营企业，2020 年 6 月 30 日变为子公司
南通美兆美年健康产业并购投资基金（有限合伙）	2020 年 1-5 月为实际控制人控制的公司，2020 年 6 月为非关联方
嘉兴信文淦富股权投资合伙企业（有限合伙）	2020 年 1-5 月为实际控制人控制的公司，2020 年 6 月为非关联方
昆明美兆健康管理有限公司	2020 年 1-5 月为实际控制人控制的公司，2020 年 6 月为非关联方
成都美年大健康壹中心体检门诊部有限公司	2020 年 1-5 月为实际控制人控制的公司，2020 年 6 月为非关联方
珠海美年大健康健康管理有限公司	2020 年 1-5 月为实际控制人控制的公司，2020 年 6 月为非关联方
成都金牛美年大健康管理咨询有限公司	2020 年 1-5 月为实际控制人控制的公司，2020 年 6 月为非关联方
成都武侯美年大健康体检门诊部有限公司	2020 年 1-5 月为实际控制人控制的公司，2020 年 6 月为非关联方
广州美年大健康医疗技术有限公司	2020 年 1-5 月为实际控制人控制的公司，2020 年 6 月为非关联方
马鞍山美年大健康咨询有限公司	2020 年 1-5 月为实际控制人控制的公司，2020 年 6 月为非关联方
厦门市慈铭健康管理有限公司	2020 年 1-5 月为实际控制人控制的公司，2020 年 6 月为非关联方
台州美兆健康体检中心（普通合伙）	2020 年 1-5 月为实际控制人控制的公司，2020 年 6 月为非关联方
广州增城区美年健康管理有限公司	2020 年 1-5 月为实际控制人控制的公司，2020 年 6 月为非关联方
东莞虎门美年大健康门诊部有限公司	2020 年 1-5 月为实际控制人控制的公司，2020 年 6 月为非关联方
广州花都区美年大健康管理有限公司	2020 年 1-5 月为实际控制人控制的公司，2020 年 6 月为非关联方

莆田美年大健康管理有限公司	2020 年 1-5 月为实际控制人控制的公司，2020 年 6 月为非关联方
钦州美龄健康体检有限公司	2020 年 1-5 月为实际控制人控制的公司，2020 年 6 月为非关联方
厦门银城美年大健康管理有限公司	2020 年 1-5 月为实际控制人控制的公司，2020 年 6 月为非关联方
天津市和平区美年美佳健康管理有限公司	2020 年 1-5 月为实际控制人控制的公司，2020 年 6 月为非关联方
武汉美慈奥亚科技管理有限公司	2020 年 1-5 月为实际控制人控制的公司，2020 年 6 月为非关联方
扬州美舜健康管理有限公司	2020 年 1-5 月为实际控制人控制的公司，2020 年 6 月为非关联方
南安市美年大健康管理有限公司	2020 年 1-5 月为实际控制人控制的公司，2020 年 6 月为非关联方
南京美楷门诊部有限公司	2020 年 1-5 月为实际控制人控制的公司，2020 年 6 月为非关联方
南京美宜门诊部有限公司	2020 年 1-5 月为实际控制人控制的公司，2020 年 6 月为非关联方
黄山美年大健康咨询有限责任公司	2020 年 1-5 月为实际控制人控制的公司，2020 年 6 月为非关联方
济南美年大健康科技有限公司	2020 年 1-5 月为实际控制人控制的公司，2020 年 6 月为非关联方
青岛美年健康科技健康管理有限公司	2020 年 1-5 月为实际控制人控制的公司，2020 年 6 月为非关联方
上海美楷门诊部有限公司	2020 年 1-5 月为实际控制人控制的公司，2020 年 6 月为非关联方
绍兴越城美年门诊部有限公司	2020 年 1-5 月为实际控制人控制的公司，2020 年 6 月为非关联方
深圳市奥亚健康管理有限公司	2020 年 1-5 月为实际控制人控制的公司，2020 年 6 月为非关联方
深圳市美阳健康管理有限公司	2020 年 1-5 月为实际控制人控制的公司，2020 年 6 月为非关联方
深圳市益尔康健康管理有限公司	2020 年 1-5 月为实际控制人控制的公司，2020 年 6 月为非关联方
沈阳奥亚医院有限公司	2020 年 1-5 月为实际控制人控制的公司，2020 年 6 月为非关联方
云南慈铭健康服务有限公司	2020 年 1-5 月为实际控制人控制的公司，2020 年 6 月为非关联方
长春美健健康科技有限公司	2020 年 1-5 月为实际控制人控制的公司，2020 年 6 月为非关联方
郑州美健健康管理有限公司	2020 年 1-5 月为实际控制人控制的公司，2020 年 6 月为非关联方
重庆美益健康管理有限公司	2020 年 1-5 月为实际控制人控制的公司，2020 年 6 月为非关联方
安溪美年大健康管理有限公司	2020 年 1-5 月为实际控制人控制的公司，2020 年 6 月为非关联方
福州慈铭奥亚健康体检中心有限公司	2020 年 1-5 月为实际控制人控制的公司，2020 年 6 月为非关联方
广州美年大健康医院管理有限公司	2020 年 1-5 月为实际控制人控制的公司，2020 年 6 月为非关联方
哈尔滨奥亚健康管理有限公司	2020 年 1-5 月为实际控制人控制的公司，2020 年 6 月为非关联方
山东美铭奥亚健康咨询有限公司	2020 年 1-5 月为实际控制人控制的公司，2020 年 6 月为非关联方
侯马美年大健康管理有限公司	2020 年 1-5 月为实际控制人控制的公司，2020 年 6 月为非关联方
桐庐美年体检中心有限公司	2020 年 1-5 月为实际控制人控制的公司，2020 年 6 月为非关联方
东莞松山湖美慈奥亚门诊部有限公司	2020 年 1-5 月为实际控制人控制的公司，2020 年 6 月为非关联方
重庆美年美漾健康管理有限公司	2020 年 1-5 月为实际控制人控制的公司，2020 年 6 月为非关联方
吉林市昌邑区美年大健康科技管理有限公司	2020 年 1-5 月为实际控制人控制的公司，2020 年 6 月为非关联方
临沂美铭健康体检管理有限公司	2020 年 1-5 月为实际控制人控制的公司，2020 年 6 月为非关联方
晋江美年大健康管理有限公司	2020 年 1-5 月为实际控制人控制的公司，2020 年 6 月为非关联方

天津滨海新区慈爱门诊部有限公司	2020 年 1-5 月为实际控制人控制的公司，2020 年 6 月为非关联方
天津慈铭奥亚医院管理咨询有限公司	2020 年 1-5 月为实际控制人控制的公司，2020 年 6 月为非关联方
天津美泽门诊有限公司	2020 年 1-5 月为实际控制人控制的公司，2020 年 6 月为非关联方
济南市莱芜美年大健康体检管理有限公司	2020 年 1-5 月为实际控制人控制的公司，2020 年 6 月为非关联方
贵州济众健康管理有限公司	2020 年 1-5 月为实际控制人控制的公司，2020 年 6 月为非关联方
永嘉友好综合门诊部有限公司	2020 年 1-5 月为实际控制人控制的公司，2020 年 6 月为非关联方
贵港美元康健康体检有限公司	2020 年 1-5 月为实际控制人控制的公司，2020 年 6 月为非关联方
武汉美慈奥亚健康管理有限公司	2020 年 1-5 月为实际控制人控制的公司，2020 年 6 月为非关联方
东莞长安美年健康管理有限公司	2020 年 1-5 月为实际控制人控制的公司，2020 年 6 月为非关联方
南平美年大健康管理有限公司	2020 年 1-5 月为实际控制人控制的公司，2020 年 6 月为非关联方
上海鲁冰花健康科技有限公司	2019 年为实际控制人重大影响公司，2020 年为非关联方
恩施美年大健康管理有限公司	2019 年为联营企业，2020 年为非关联方
咸宁美年大健康体检管理有限责任公司	2019 年为联营企业，2020 年为非关联方
毕节市美年大健康管理有限公司	2019 年为联营企业，2020 年为非关联方
固原市美年大健康医院有限公司	2019 年为联营企业，2020 年为非关联方
郴州美年大健康管理有限公司	2019 年为联营企业，2020 年为非关联方
宁波鄞州美兆综合门诊部有限公司	2019 年为联营企业，2020 年为非关联方
上海交通大学上海高级金融学院	2019 年为关键管理人任职公司，2020 年为非关联方
良品铺子股份有限公司	2019 年 1-11 月为关键管理人任职公司，2019 年 12 月为非关联方
完美（中国）有限公司	2019 年 1-11 月为关键管理人任职公司，2019 年 12 月为非关联方
山东沃华医药科技股份有限公司	2019 年 1-11 月为关键管理人任职公司，2019 年 12 月为非关联方
永艺家具股份有限公司	2019 年 1-11 月为关键管理人任职公司，2019 年 12 月为非关联方
浙江深博医疗技术有限公司	实质重于形式

其他说明：无

5、关联交易情况

(1) 购销商品、提供和接受劳务的关联交易

采购商品/接受劳务情况表

单位：元

关联方	关联交易内容	本期发生额	获批的交易额度	是否超过交易额度	上期发生额
杭州艾迪康医学检验中心有限公司及其下属子公司	外送检验费	37,985,168.84			29,291,600.17
上海美兆喆源门诊部有限公司	外包体检费、咨询服务费、采购	11,389,537.40			231,022.00

	设备			
上海美楷门诊部有限公司	外包体检费	4,943,132.56		2,537,571.90
阿里巴巴集团及其下属公司	咨询服务费、软件服务费	4,713,297.72		
武汉美慈奥亚科技管理有限公司	外包体检费	3,954,222.44		1,560,426.06
深圳市益尔康健康管理有限公司	外包体检费	2,957,384.60		4,735,174.11
广州美兆健康管理有限公司	外包体检费	2,724,028.00		23,874.00
郑州美健健康管理有限公司	外包体检费	2,604,886.65		6,982,303.15
广州美年大健康医疗技术有限公司	外包体检费	2,570,296.05		8,884,700.68
中关村美年健康产业研究院	咨询服务费	2,500,000.01		750,000.00
浙江深博医疗技术有限公司	采购医疗耗材、采购设备	2,407,000.00		
北京慈记网络科技有限公司	外送检验费、业务合作费	1,819,991.98		11,138,520.88
厦门市慈铭健康管理有限公司	外包体检费、外送检验费	1,797,897.17		3,402,090.74
南京美宜门诊部有限公司	外包体检费	1,720,587.95		4,871,433.62
南京美楷门诊部有限公司	外包体检费	1,641,084.75		955,994.10
沈阳奥亚医院有限公司	外包体检费	1,327,435.86		
阜阳美年大健康健康管理有限公司	外包体检费	1,189,785.28		2,445,466.92
银川大象医生互联网医院有限公司	外送检验费、远程阅片服务、采购医疗耗材	1,002,966.87		2,419,095.65
合肥慈铭奥亚健康管理有限公司	外包体检费	824,158.85		
郑州美兆健康医疗管理有限公司	外包体检费	812,560.00		404,244.00
佛山市美年大健康体检管理有限公司	外包体检费	691,295.28		
济南美年大健康科技有限公司	外包体检费	577,531.50		2,224,279.34
北京万东医疗科技股份有限公司	设备维修、采购设备	548,666.63		26,232,433.30
临沂美铭健康体检管理有限公司	外包体检费	509,496.12		
百胜（深圳）医疗设备有限公司	外包体检费	380,000.00		3,040,000.00
重庆美年美漾健康管理有限公司	咨询服务费	332,597.00		
成都金牛美年大健康管理咨询有限公司	外包体检费	321,080.45		2,069,768.24
台州美兆健康体检中心（普通合伙）	外包体检费、咨询服务费	312,046.45		238,741.79
银川美年大健康医院有限公司	外包体检费	285,549.83		
昆明美兆健康管理有限公司	外包体检费	276,286.00		
东莞虎门美年大健康门诊部有限公司	外包体检费	247,830.40		389,504.16
吉林市昌邑区美年大健康科技管理有限公司	外包体检费	220,967.95		1,174,076.24
上海美馨投资管理有限公司	利息支出	190,666.67		
广州花都区美年大健康管理有限公司	外包体检费	184,344.46		39,229.00

天津市和平区美年美佳健康管理有限公 司	外包体检费	180,260.00			
珠海美年大健康健康管理有限公司	外包体检费、采购医疗耗材	151,344.91			555,231.33
烟台美年大健康体检管理有限公司	外包体检费	148,583.21			427,171.17
烟台美年福田健康体检管理有限公司	外包体检费	137,472.46			
广州增城区美年健康管理有限公司	外包体检费	131,612.17			
武汉美兆健康管理有限公司	外包体检费	112,594.50			125,911.50
马鞍山美年大健康咨询有限公司	外包体检费	111,511.91			163,254.43
厦门银城美年大健康管理有限公司	外包体检费	110,731.56			
广州美年大健康医院管理有限公司	外包体检费	98,103.98			47,166.55
桐庐美年体检中心有限公司	外包体检费	96,769.00			
长春美健健康科技有限公司	外包体检费	93,888.50			231,109.50
青岛美年健康科技健康管理有限公司	外包体检费、咨询服务费	88,874.16			7,999,849.75
宜兴美年综合门诊部有限公司	外包体检费	84,285.12			15,371.00
扬州美舜健康管理有限公司	外包体检费	82,416.70			
深圳市奥亚健康管理有限公司	外包体检费	76,695.88			9,785,649.86
成都武侯美年大健康体检门诊部有限公 司	外包体检费	75,471.53			79,712.98
哈尔滨美铭健康管理有限责任公司	外包体检费	73,088.51			
深圳市美阳健康管理有限公司	外包体检费	72,403.22			829,402.95
蒙城县美年大健康管理有限公司	外包体检费、咨询服务费	69,238.66			145,994.41
西安美兆健康管理有限公司	外包体检费	66,554.00			346,000.00
乐山慈铭健康体检服务有限公司	外包体检费	58,237.83			34,236.00
威海美年大健康体检中心有限公司	外包体检费	56,622.95			
绍兴越城美年门诊部有限公司	外包体检费	50,199.85			
东营市美年大健康健康管理有限公司	外包体检费	46,659.75			181,708.75
福州慈铭奥亚健康体检中心有限公司	外包体检费	44,011.00			
上海尊然医院有限公司	采购医疗耗材	43,898.75			
重庆美兆医院管理有限公司	外包体检费	42,513.00			38,700.00
东莞松山湖美慈奥亚门诊部有限公司	外包体检费、外送检验费	41,583.79			454,069.48
成都美年大健康壹中心体检门诊部有限 公司	外包体检费、咨询服务费	39,880.69			55,954.36
无锡美兆门诊部有限公司	外包体检费	38,659.91			
威海国济美年大健康体检中心有限公司	外包体检费	38,500.52			70,382.45
重庆天集药业有限公司	采购医疗耗材	35,539.08			

云南慈铭健康服务有限公司	外包体检费	19,901.16			
成都美兆健康管理有限公司	外包体检费	18,528.40			2,063,041.25
无锡慈铭奥亚门诊部有限公司	外包体检费	18,404.00			13,054.85
淮安慈铭华康门诊部有限公司	外包体检费	14,384.55			16,795.50
莆田美年大健康管理有限公司	外包体检费	13,482.30			
绍兴美兆门诊医疗有限公司	外包体检费	11,984.80			29,922.00
文山美年大健康体检中心有限公司	外包体检费	11,041.65			
安顺慈铭健康体检管理有限公司	外包体检费				200,203.84
洛阳美年大健康医疗科技有限公司	外包体检费				30,732.40
晋江美年大健康管理有限公司	外包体检费				30,313.50
上海鲁冰花健康科技有限公司	咨询费				30,000.00
北京华媒康讯信息技术有限公司	会务费				49,800.00
恩施美年大健康管理有限公司	外包体检费				28,515.95
咸宁美年大健康体检管理有限责任公司	外包体检费				43,805.40
深圳美兆健康管理有限公司	外包体检费				162,273.00
山东省万树商贸有限公司	外包体检费				1,729,600.00
上海美维口腔医疗管理集团有限公司	外包体检费				709,690.47
合计		98,669,715.68			142,766,174.68

出售商品/提供劳务情况表

单位：元

关联方	关联交易内容	本期发生额	上期发生额
阿里巴巴集团及其下属公司	体检收入、基因检测收入	8,941,380.66	
北京慈记网络科技有限公司	体检收入、TAP 补贴收入	10,198,640.54	18,373,863.69
上海健亿投资中心（有限合伙）	投资顾问收入，投资分红	3,720,911.95	3,707,023.07
广州美年大健康医疗技术有限公司	体检收入、融资租赁收入、咨询服务费收入基因检测收入	3,227,180.50	5,956,861.15
南通美兆美年健康产业并购投资基金（有限合伙）	投资顾问收入、投资分红	1,719,285.77	3,685,498.69
深圳市益尔康健康管理有限公司	体检收入、咨询服务费收入、基因检测收入	1,394,352.77	2,919,039.19
武汉美慈奥亚科技管理有限公司	体检收入、咨询服务费收入、专业技术服务费收入、基因检测收入	1,279,006.66	7,658,577.06
天津市和平区美年美佳健康管理有限公司	体检收入、咨询服务费收入、基因检测收入	1,053,565.30	144,427.92
成都金牛美年大健康管理咨询有限公司	体检收入、咨询服务费收入、基因检测收入	1,022,727.13	2,703,700.44
成都美兆健康管理有限公司	体检收入、专业技术服务费收入、基因检测收入	966,681.23	4,910,831.10
嘉兴信文淦富股权投资合伙企业（有限合伙）	投资顾问收入	825,471.70	1,646,420.27
佛山市美年大健康体检管理有限公司	体检收入、咨询服务费收入、基因检测收入	777,948.08	

沈阳奥亚医院有限公司	体检收入、咨询服务费收入、基因检测收入	757,472.67	1,249,074.94
郑州美兆健康医疗管理有限公司	体检收入、专业技术服务费收入、基因检测收入	673,286.12	243,057.55
青岛美年健康科技健康管理有限公司	体检收入、咨询服务费收入、基因检测收入	638,356.06	1,281,271.21
阜阳美年大健康健康管理有限公司	体检收入、咨询服务费收入、基因检测收入	635,949.55	412,564.20
深圳市奥亚健康管理有限公司	体检收入、咨询服务费收入、基因检测收入	578,286.11	4,179,064.44
重庆美兆医院管理有限公司	体检收入、专业技术服务费收入、基因检测收入	567,718.47	624,764.17
美志健康管理（北京）有限公司	健康咨询收入	566,037.72	
郑州美健健康管理有限公司	咨询服务费收入、利息收入、基因检测收入	545,123.56	466,659.62
深圳美兆健康管理有限公司	体检收入、咨询服务费收入	543,180.53	739,880.37
昆明美兆健康管理有限公司	咨询服务费收入、专业技术服务费收入	536,429.94	529,117.45
东莞虎门美年大健康门诊部有限公司	体检收入、咨询服务费收入、基因检测收入	535,214.21	1,127,461.74
成都美年大健康壹中心体检门诊部有限公司	体检收入、咨询服务费收入、专业技术服务费收入、基因检测收入	535,177.64	1,734,736.96
无锡慈铭奥亚门诊部有限公司	体检收入、咨询服务费收入	514,128.85	251,328.49
烟台美年大健康体检管理有限公司	体检收入、咨询服务费、基因检测收入	487,869.81	1,539,728.68
上海美兆喆源门诊部有限公司	体检收入、咨询服务费收入、专业技术服务费收入、基因检测收入	480,673.61	192,991.40
西安美兆健康管理有限公司	体检收入、专业技术服务费收入、基因检测收入、咨询服务费收入	462,676.04	388,503.92
广州美兆健康管理有限公司	咨询服务费收入	417,152.83	595,767.13
合肥慈铭奥亚健康管理有限公司	体检收入、基因检测收入、咨询服务费收入	403,988.80	
银川美年大健康医院有限公司	体检收入、咨询服务费收入、基因检测收入	400,321.53	
山东美铭奥亚健康咨询有限公司	体检收入、咨询服务费收入、利息收入	398,409.68	702,494.66
重庆美益健康管理有限公司	体检收入、咨询服务费收入、利息收入、基因检测收入	392,644.86	
莆田美年大健康健康管理有限公司	体检收入、咨询服务费收入、基因检测收入	382,952.23	718,574.83
广州花都区美年大健康健康管理有限公司	体检收入、咨询服务费收入、基因检测收入	355,205.71	759,834.82
文山美年大健康体检中心有限公司	体检收入、咨询服务费收入	353,396.69	577,698.44
深圳市美阳健康管理有限公司	体检收入、咨询服务费收入、基因检测收入	351,231.06	385,499.83
广州增城区美年健康管理有限公司	体检收入、咨询服务费收入、基因检测收入	329,457.22	1,016,104.50
保山美年大健康体检中心有限公司	咨询服务费收入、基因检测收入	319,762.13	511,154.72
绍兴美兆门诊医疗有限公司	体检收入、专业技术服务费收入、基因检测收入、咨询服务费收入	305,389.88	386,094.98
吉林市昌邑区美年大健康科技管理有限公司	咨询服务费收入、基因检测收入	297,698.85	542,155.28
哈尔滨美铭健康管理有限责任公司	咨询服务费收入、基因检测收入	297,169.27	
济南美年大健康科技有限公司	体检收入、咨询服务费收入、基因检测收入	295,380.77	663,566.99

晋江美年大健康管理有限公司	体检收入、基因检测收入、咨询服务费收入	292,619.04	432,471.29
大连普兰店美年健康综合门诊部有限公司	咨询服务费收入、专业技术服务费收入、基因检测收入	286,486.52	505,066.22
成都武侯美年大健康体检门诊部有限公司	体检收入、咨询服务费收入、基因检测收入	285,254.89	1,305,296.30
杭州艾迪康医学检验中心有限公司及其下属子公司	体检收入	248,100.00	
长春美健健康科技有限公司	咨询服务费收入、基因检测收入	243,467.24	382,210.79
云南慈铭健康服务有限公司	体检收入、咨询服务费收入	240,408.78	1,097,546.18
南安市美年大健康管理有限公司	咨询服务费收入、专业技术服务费收入、基因检测收入	237,035.64	342,421.39
厦门市慈铭健康管理有限公司	体检收入、咨询服务费收入、专业技术服务费收入、基因检测收入	231,116.34	908,040.88
广东环粤健康医疗有限公司	体检收入、咨询服务费收入	218,924.23	
南京美宜门诊部有限公司	咨询服务费收入、基因检测收入	214,933.00	213,722.94
绍兴越城美年门诊部有限公司	体检收入、咨询服务费收入、基因检测收入	210,590.45	303,112.33
安顺慈铭健康体检管理有限公司	咨询服务费收入、基因检测收入	201,425.47	227,221.15
广州美年大健康医院管理有限公司	体检收入、咨询服务费收入、利息收入	200,964.94	173,135.02
南京美楷门诊部有限公司	咨询服务费收入、基因检测收入	200,131.83	261,665.69
武汉美兆健康管理有限公司	体检收入、专业技术服务费收入、基因检测收入	198,021.54	613,263.82
厦门银城美年大健康管理有限公司	体检收入、咨询服务费收入、基因检测收入	183,515.05	35,372.82
威海国济美年大健康体检中心有限公司	体检收入、咨询服务费收入、基因检测收入	182,128.89	228,515.72
宜兴美年综合门诊部有限公司	体检收入、咨询服务费收入、基因检测收入	180,345.62	112,772.26
福州慈铭奥亚健康体检中心有限公司	专业技术服务费收入、基因检测收入、咨询服务费收入	178,735.68	21,972.01
珠海美年大健康健康管理有限公司	体检收入、咨询服务费收入、基因检测收入	169,565.71	725,805.14
东营市美年大健康健康管理有限公司	体检收入、咨询服务费收入、基因检测收入	155,533.81	208,443.49
无锡美兆门诊部有限公司	体检收入、专业技术服务费收入、基因检测收入	145,094.67	34,578.30
天津滨海新区慈爱门诊部有限公司	咨询服务费收入	136,828.30	190,381.02
台州美兆健康体检中心（普通合伙）	体检收入、咨询服务费收入、基因检测收入	135,314.38	889,691.70
天津慈铭奥亚医院管理咨询有限公司	咨询服务费收入	134,549.99	16,985.04
钦州美龄健康体检有限公司	体检收入、咨询服务费收入、基因检测收入	114,542.67	
威海美年大健康体检中心有限公司	体检收入、咨询服务费收入、基因检测收入	113,381.19	637,001.17
淮安慈铭华康门诊部有限公司	体检收入、基因检测收入	108,387.91	190,970.57
马鞍山美年大健康咨询有限公司	体检收入、咨询服务费收入、基因检测收入	99,053.28	135,585.09
佛山万达美兆健康管理有限公司	咨询服务费收入	98,066.04	156,747.46
扬州美舜健康管理有限公司	体检收入、咨询服务费收入、基因检测收入	86,420.81	68,160.03
蒙城县美年大健康管理有限公司	体检收入、咨询服务费收入、专业技术服务费收入、基因检测收入	79,045.42	92,697.45

黄山美年大健康咨询有限责任公司	咨询服务费收入、基因检测收入	78,960.47	12,023.58
成都爱迪眼科医院有限公司	体检收入	78,418.00	14,702.00
乐山慈铭健康体检服务有限公司	体检收入、咨询服务费收入、专业技术服务费收入、基因检测收入	77,743.86	153,334.11
东莞松山湖美慈奥亚门诊部有限公司	体检收入、咨询服务费收入	65,357.57	557,108.11
烟台美年福田健康体检管理有限公司	体检收入、咨询服务费收入、基因检测收入	58,845.20	
侯马美年大健康管理有限公司	体检收入、咨询服务费收入、基因检测收入	57,797.26	
济南市莱芜美年大健康体检管理有限公司	体检收入、咨询服务费收入、基因检测收入	45,711.27	
武汉好卓大数据科技有限公司	体检收入	40,377.00	
潍坊世纪长河经贸有限公司	体检收入	35,445.00	
上海美楷门诊部有限公司	体检收入、咨询服务费收入、基因检测收入	28,242.36	645,287.81
桐庐美年体检中心有限公司	体检收入、基因检测收入	27,498.09	
北京银信长远科技股份有限公司	体检收入	24,513.50	61,090.70
安溪美年大健康管理有限公司	体检收入、咨询服务费收入、专业技术服务费收入、基因检测收入	19,800.25	
贵州济众健康管理有限公司	咨询服务费收入、基因检测收入	5,099.47	29,520.00
邳州市慈铭健康体检门诊部有限公司	基因检测收入	4,216.98	59,594.34
攀枝花慈铭健康体检医院有限公司	基因检测收入	3,323.49	44,009.42
哈尔滨奥亚健康管理有限公司	咨询服务费收入、基因检测收入	3,052.84	63,705.69
慈信（北京）医疗投资有限公司	体检收入	1,830.00	12,750.00
上海大象医疗健康科技有限公司	体检收入	1,216.00	15,973.00
咸宁美年大健康体检管理有限责任公司	专业技术服务费收入、咨询服务费收入		664,173.76
毕节市美年大健康管理有限公司	基因检测收入		333,446.90
固原市美年大健康医院有限公司	专业技术服务费收入、软件服务费收入		121,362.83
良品铺子股份有限公司	体检收入		91,786.50
银川大象医生互联网医院有限公司	体检收入		77,586.80
百胜（深圳）医疗设备有限公司	体检收入		50,623.71
完美（中国）有限公司	体检收入		30,794.40
长沙美兆医疗管理有限公司	咨询服务费收入		24,547.13
山东沃华医药科技股份有限公司	体检收入		22,531.00
上海国盛资本管理有限公司	体检收入		21,378.00
美维（广州）口腔健康医疗投资有限公司	体检收入		16,486.00
上海好卓数据服务有限公司	体检收入、咨询服务费收入、基因检测收入		2,862,578.25
合计		55,952,332.63	90,022,641.21

购销商品、提供和接受劳务的关联交易说明：无

(2) 关联受托管理/承包及委托管理/出包情况

(3) 关联租赁情况

本公司作为出租方：

单位：元

承租方名称	租赁资产种类	本期确认的租赁收入	上期确认的租赁收入
深圳市奥亚健康管理有限公司	设备	143,460.80	
深圳市美阳健康管理有限公司	房屋、设备	76,073.00	906,705.84
深圳市益尔康健康管理有限公司	房屋、设备	318,065.55	
沈阳奥亚医院有限公司	房屋、设备	72,815.55	
今检科技服务（北京）有限公司	房屋、设备	4,055,792.85	
美志健康管理（北京）有限公司	房屋、设备	989,120.70	
合计		5,655,328.45	906,705.84

本公司作为承租方：

单位：元

出租方名称	租赁资产种类	本期确认的租赁费	上期确认的租赁费
重庆美兆医院管理有限公司	房屋	18,000.00	
厦门市慈铭健康管理有限公司	房屋	150,000.00	
上海天亿弘方企业管理有限公司	房屋	7,644,731.19	3,982,110.35
北京天亿弘方投资管理有限公司	房屋	4,686,885.73	4,944,018.38
上海天亿弘方物业管理有限公司	房屋	2,684,052.70	3,753,264.76
上海昱绅企业管理有限公司	房屋	1,906,294.91	
上海百瑞思企业管理有限公司	房屋		2,551,266.00
合计		17,089,964.53	15,230,659.49

关联租赁情况说明

本公司作为融资租赁出租方

承租方名称	本期融资租赁收入	上期融资租赁收入
合肥慈铭奥亚健康管理有限公司	678,397.34	-
天津慈铭奥亚医院管理咨询有限公司	527,208.85	10,726.55
佛山万达美兆健康管理有限公司	426,092.22	53,294.63
西安美兆健康管理有限公司	396,403.54	143,964.29
武汉美慈奥亚科技管理有限公司	381,166.35	279,433.80
重庆美益健康管理有限公司	359,310.62	-
哈尔滨美铭健康管理有限责任公司	341,162.83	-
上海美兆喆源门诊部有限公司	314,539.04	69,291.25
扬州美舜健康管理有限公司	312,123.88	50,219.47

深圳市奥亚健康管理有限公司	234,328.28	83,152.74
昆明美兆健康管理有限公司	232,710.62	173,690.09
黄山美年大健康咨询有限责任公司	216,369.03	-
山东美铭奥亚健康咨询有限公司	212,194.69	264,047.48
威海美年大健康体检中心有限公司	205,778.75	-
重庆美兆医院管理有限公司	203,923.01	175,089.58
沈阳奥亚医院有限公司	185,198.23	241,284.24
成都美兆健康管理有限公司	146,797.33	203,742.55
东莞虎门美年大健康门诊部有限公司	143,935.39	202,288.11
广州美兆健康管理有限公司	139,427.99	178,218.08
上海美楷门诊部有限公司	130,400.00	184,578.18
深圳美兆健康管理有限公司	127,398.22	208,604.16
南京美宜门诊部有限公司	125,228.32	44,279.54
贵州济众健康管理有限公司	119,474.33	-
晋江美年大健康管理有限公司	114,634.53	101,625.69
南安市美年大健康管理有限公司	114,438.06	99,812.81
莆田美年大健康管理有限公司	113,533.63	164,949.97
济南美年大健康科技有限公司	112,212.40	149,106.04
大连普兰店美年健康综合门诊部有限公司	106,577.88	159,899.43
云南慈铭健康服务有限公司	103,116.82	154,521.66
文山美年大健康体检中心有限公司	101,753.98	147,147.56
保山美年大健康体检中心有限公司	99,390.27	146,140.55
福州慈铭奥亚健康体检中心有限公司	98,430.97	5,038.05
郑州美健健康管理有限公司	93,745.14	128,315.29
青岛美年健康科技健康管理有限公司	82,297.37	141,698.89
南京美楷门诊部有限公司	74,835.39	92,755.32
天津市和平区美年美佳健康管理有限公司	74,684.95	50,392.08
绍兴越城美年门诊部有限公司	73,985.83	90,412.32
深圳市益尔康健康管理有限公司	73,590.25	152,146.39
广东环粤健康医疗有限公司	73,332.75	-
郑州美兆健康医疗管理有限公司	73,310.38	64,839.62
成都美年大健康壹中心体检门诊部有限公司	72,307.97	95,890.88
广州美年大健康医疗技术有限公司	69,993.95	141,373.54
广州增城区美年健康管理有限公司	69,959.29	96,922.44
阜阳美年大健康健康管理有限公司	69,533.61	101,894.05
绍兴美兆门诊医疗有限公司	69,127.44	108,519.51
蒙城县美年大健康管理有限公司	65,030.97	12,777.88
成都金牛美年大健康管理咨询有限公司	61,380.53	92,171.72
深圳市美阳健康管理有限公司	58,007.08	81,162.86
广州花都区美年大健康管理有限公司	57,694.69	81,626.55

吉林市昌邑区美年大健康科技管理有限公司	52,836.29	78,837.68
厦门银城美年大健康管理有限公司	50,015.93	22,297.35
安顺慈铭健康体检管理有限公司	47,682.30	72,998.41
钦州美龄健康体检有限公司	46,692.92	-
长春美健健康科技有限公司	46,123.01	67,928.31
成都武侯美年大健康体检门诊部有限公司	46,031.86	62,962.41
佛山市美年大健康体检管理有限公司	45,927.06	-
无锡慈铭奥亚门诊部有限公司	38,893.81	60,641.71
天津滨海新区慈爱门诊部有限公司	37,460.18	53,552.72
台州美兆健康体检中心（普通合伙）	37,310.61	49,343.72
乐山慈铭健康体检服务有限公司	21,888.50	34,899.90
东莞松山湖美慈奥亚门诊部有限公司	17,274.34	26,988.67
珠海美年大健康健康管理有限公司	17,000.00	80,557.47
广州美年大健康医院管理有限公司	14,817.70	23,656.72
银川美年大健康医院有限公司	13,924.79	-
烟台美年福田健康体检管理有限公司	12,726.54	-
东营市美年大健康健康管理有限公司	12,237.17	51,938.50
威海国济美年大健康体检中心有限公司	3,282.30	14,111.47
淮安慈铭华康门诊部有限公司	1,460.18	4,042.78
咸宁美年大健康体检管理有限责任公司	-	159,073.39
哈尔滨奥亚健康管理有限公司	-	63,150.00
固原市美年大健康医院有限公司	-	36,030.98
无锡美兆门诊部有限公司	-	31,630.19
武汉美兆健康管理有限公司	-	26,859.43
长沙美兆医疗管理有限公司	-	11,529.20
马鞍山美年大健康咨询有限公司	-	5,412.83
合计	8,900,060.48	6,265,489.68

(4) 关联担保情况

本公司作为担保方

单位：元

被担保方	担保金额	担保起始日	担保到期日	担保是否已经履行完毕
上海美鑫融资租赁有限公司	294,000,000.00	2016年08月31日	2026年10月15日	否
上海美鑫融资租赁有限公司	495,000,000.00	2016年11月11日	2025年02月24日	否
上海美鑫融资租赁有限公司	160,000,000.00	2017年05月11日	2020年04月24日	是
上海美鑫融资租赁有限公司	150,000,000.00	2017年09月07日	2025年02月25日	否
上海美鑫融资租赁有限公司	200,000,000.00	2018年03月05日	2025年05月17日	否

上海美鑫融资租赁有限公司	200,000,000.00	2018年07月25日	2024年04月29日	否
上海美鑫融资租赁有限公司	100,000,000.00	2018年06月07日	2022年12月25日	否
上海美鑫融资租赁有限公司	30,000,000.00	2019年04月22日	2022年07月22日	否
美年大健康	470,000,000.00	2017年05月26日	2024年08月06日	否
美年大健康	47,500,000.00	2017年06月22日	2022年06月23日	否
美年大健康	1,200,000,000.00	2017年09月22日	2025年03月05日	否
美年大健康	188,000,000.00	2017年10月30日	2022年10月30日	否
美年大健康	100,000,000.00	2018年01月09日	2022年12月22日	否
美年大健康	300,000,000.00	2018年01月09日	2022年12月22日	否
美年大健康	390,000,000.00	2018年05月08日	2023年05月25日	否
美年大健康	80,000,000.00	2018年10月17日	2023年10月16日	否
美年大健康	200,000,000.00	2019年03月18日	2020年03月17日	是
美年大健康	10,000,000.00	2019年04月19日	2020年04月18日	是
美年大健康	100,000,000.00	2019年04月30日	2020年04月29日	是
美年大健康	500,000,000.00	2020年03月06日	2023年03月12日	否
美年大健康	450,000,000.00	2020年09月13日	2022年09月12日	否
美年大健康	150,000,000.00	2021年01月20日	2023年01月19日	否
美年大健康	88,000,000.00	2021年04月10日	2023年04月09日	否
美年大健康	30,000,000.00	2021年05月07日	2023年05月06日	否
美年大健康	210,000,000.00	2021年05月26日	2021年11月25日	否
美年大健康	260,000,000.00	2022年01月15日	2024年01月14日	否
美年大健康	150,000,000.00	2022年01月26日	2024年01月25日	否
美年大健康	7,000,000.00	2024年03月07日	2026年03月06日	否
美年大健康	15,000,000.00	2025年01月16日	2027年01月15日	否
美年大健康	14,000,000.00	2025年01月19日	2027年01月18日	否
美年大健康	14,000,000.00	2025年02月19日	2027年02月18日	否
MeiNianInvestmentLimited	1,415,900,000.00	2019年04月03日	2021年04月02日	否

本公司作为被担保方

单位：元

担保方	担保金额	担保起始日	担保到期日	担保是否已经履行完毕
美年大健康	80,000,000.00	2018年10月17日	2023年10月16日	否
徐永军	2,140,000.00	2017年03月08日	2020年03月07日	是
徐永军	5,000,000.00	2020年09月26日	2022年09月25日	否
吴敏华	5,000,000.00	2020年09月26日	2022年09月25日	否

海南美年大健康医院有限公司	1,500,000.00	2017年09月27日	2020年04月22日	是
沙奇斌	1,500,000.00	2017年09月27日	2020年04月22日	是
刘晓峰	1,500,000.00	2017年09月27日	2020年04月22日	是
海南美年大健康医院有限公司	1,200,000.00	2017年09月27日	2020年04月22日	是
沙奇斌	1,200,000.00	2017年09月27日	2020年04月22日	是
刘晓峰	1,200,000.00	2017年09月27日	2020年04月22日	是
沙奇斌	19,000,000.00	2018年04月12日	2023年08月16日	否
刘晓峰	19,000,000.00	2018年04月12日	2023年08月16日	否
海口慈铭健康体检门诊部(普通合伙)	19,000,000.00	2018年04月12日	2023年08月16日	否
沙奇斌	4,200,000.00	2023年04月27日	2025年04月26日	否
刘晓峰	4,200,000.00	2023年04月27日	2025年04月26日	否
王潮庭	1,500,000.00	2019年12月20日	2023年12月19日	否
肖瑜	1,500,000.00	2019年12月20日	2023年12月19日	否
徐兆荣	5,500,000.00	2020年10月30日	2022年10月29日	否
任丽萍	5,500,000.00	2020年10月30日	2022年10月29日	否
李林	6,000,000.00	2021年01月09日	2023年01月08日	否
李瑞红	6,000,000.00	2021年01月09日	2023年01月08日	否
李林	30,000,000.00	2021年03月24日	2023年03月23日	否
李瑞红	30,000,000.00	2021年03月24日	2023年03月23日	否
白辉放	1,800,000.00	2021年04月21日	2023年04月20日	否
吴学英	1,800,000.00	2021年04月21日	2023年04月20日	否
曹克坚	2,800,000.00	2021年06月04日	2023年06月03日	否

(5) 关联方资金拆借

单位：元

关联方	拆借金额	起始日	到期日	说明
拆入				
云南慈铭健康服务有限公司	6,030,000.00			
重庆美益健康管理咨询有限公司	1,969,365.26			
拆出				
云南慈铭健康服务有限公司	6,030,000.00			
重庆美益健康管理咨询有限公司	1,969,365.26			

(6) 关联方资产转让、债务重组情况

(7) 关键管理人员报酬

单位：元

项目	本期发生额	上期发生额
关键管理人员报酬	3,825,000.00	7,340,000.00

(8) 其他关联交易

6、关联方应收应付款项

(1) 应收项目

单位：元

项目名称	关联方	期末余额		期初余额	
		账面余额	坏账准备	账面余额	坏账准备
应收账款					
	北京慈记网络科技有限公司	120,926,019.87	10,479,269.06	110,766,311.08	8,610,521.02
	上海好卓数据服务有限公司	8,521,322.98	53,730.55		
	阿里巴巴集团及其下属公司	2,955,184.88	8,065.03	20,394,912.89	83,150.08
	成都美兆健康管理有限公司	4,237,107.58	6,942.72	3,743,831.21	6,009.70
	上海健亿投资中心（有限合伙）	3,750,000.00	377,500.00	2,500,000.00	
	嘉兴信文淦富股权投资合伙企业（有限合伙）			1,754,794.52	
	今检科技服务（北京）有限公司	4,568,000.00	4,568.00	7,512,000.00	7,512.00
	美志健康管理（北京）有限公司	1,710,000.00	1,710.00	285,000.00	285.00
	烟台美年大健康体检管理有限公司	1,859,338.49	60,697.65	2,364,684.30	264,658.13
	佛山市美年大健康体检管理有限公司	1,054,270.74	22,153.77	1,116,861.45	132,417.25
	阜阳美年大健康健康管理有限公司	430,835.48	12.67		
	郑州美兆健康医疗管理有限公司	166,319.12	1,033.87		
	宜兴美年综合门诊部有限公司	865,528.94	6.51	1,224,336.94	299,550.36
	乐山慈铭健康体检服务有限公司	186,235.37	3,267.89	113,726.55	392.62
	杭州艾迪康医学检验中心有限公司及其下属子公司	336,690.00	306.40	194,439.00	204.53
	洛阳美年大健康医疗科技有限公司	296,439.65	88,931.90	300,000.00	90,000.00
	武汉美兆健康管理有限公司	45,309.98	11,750.84		
	北京银信长远科技股份有限公司	188,607.40	664.82	175,646.50	561.38
	银川大象医生互联网医院有限公司	146,875.80	2,180.86	147,100.80	5,837.12

	中欧国际工商学院教育发展基金会	82,353.00	23,509.90	101,983.00	868.25
	爱美客技术发展股份有限公司	58,760.00	447.00	45,788.00	386.96
	上海大象医疗健康科技有限公司	67,716.50	67.72	57,795.20	22.70
	上海中卫安健创业投资管理有限公司	30,588.00	7,674.03	30,588.00	420.68
	上海久奕信息科技有限公司	23,107.00	9,660.21	21,207.00	5,800.21
	上海逸刻新零售网络科技有限公司	22,710.00	22.71	63,430.00	63.43
	联华超市股份有限公司	12,683.00	3,683.81		
	淮安慈铭华康门诊部有限公司	252,498.87	46.45	263,126.74	52.54
	无锡美兆门诊部有限公司	215,313.91	207.38	106,019.00	106.02
	利得科技有限公司	4,295.00	4.48	4,295.00	4.48
	攀枝花慈铭健康体检医院有限公司	9,304.40	9.30	18,241.50	18.24
	武汉美慈奥亚科技管理有限公司			15,009,163.65	252,765.32
	哈尔滨美铭健康管理有限责任公司			4,240,369.96	2,161.91
	厦门市慈铭健康管理有限公司			4,206,775.77	553,993.76
	吉林市昌邑区美年大健康科技管理有限公司			3,536,245.66	4,845.63
	上海美兆喆源门诊部有限公司			1,712,302.92	1,888.92
	成都金牛美年大健康管理咨询有限公司			1,276,445.82	86,756.85
	成都美年大健康壹中心体检门诊部有限公司			1,245,804.06	2,291.95
	贵港美元康健康体检有限公司			1,030,000.00	309,000.00
	武汉美慈奥亚健康管理有限公司			1,000,000.00	1,000.00
	广州花都区美年大健康管理有限公司			965,630.09	14,190.12
	重庆美年美漾健康管理咨询有限公司			801,293.16	206,473.57
	厦门银城美年大健康管理有限公司			776,010.77	219,157.26
	济南市莱芜美年大健康体检管理有限公司			755,857.00	210,055.86
	桐庐美年体检中心有限公司			741,546.25	210,092.67
	济南美年大健康科技有限公司			733,931.27	1,293.95
	安溪美年大健康管理有限公司			706,851.71	210,032.39
	广州增城区美年健康管理咨询有限公司			701,490.08	18,810.00
	东莞长安美年健康管理咨询有限公司			700,000.00	210,000.00
	南平美年大健康管理有限公司			700,000.00	700.00
	珠海美年大健康健康管理咨询有限公司			652,437.39	211,354.45
	永嘉友好综合门诊部有限公司			576,497.50	576.50
	福州慈铭奥亚健康体检中心有限公司			535,398.45	149,620.33
	台州美兆健康体检中心（普通合伙）			482,626.10	183,256.05

	哈尔滨奥亚健康管理有限公司			377,910.00	99,047.91
	天津美泽门诊有限公司			271,500.96	120,000.00
	银川美年大健康医院有限公司			202,822.43	704.60
	钦州美龄健康体检有限公司			187,547.17	56,276.35
	深圳市益尔康健康管理有限公司			162,829.12	197,722.02
	东莞松山湖美慈奥亚门诊部有限公司			128,506.48	8.80
	旭辉集团股份有限公司			123,378.00	126.88
	完美（中国）有限公司			118,945.90	80,373.76
	绍兴越城美年门诊部有限公司			95,783.44	28,821.38
	马鞍山美年大健康咨询有限公司			84,826.75	1,655.91
	天津市和平区美年美佳健康管理有限公司			78,441.28	7.94
	烟台美年福田健康体检管理有限公司			76,084.30	1,178.43
	广州美年大健康医疗技术有限公司			74,192.00	44,328.23
	上海交通大学上海高级金融学院			51,000.00	25,140.00
	固原市美年大健康医院有限公司			44,249.24	13,274.77
	永艺家具股份有限公司			34,260.00	34.26
	北京世纪长河科技集团有限公司			17,200.00	8,417.90
	合计	153,023,415.96	11,168,125.53	198,522,273.36	13,246,279.33
预付账款					
	北京万东医疗科技股份有限公司	77,113.05			
	阿里巴巴集团及其下属公司	31,742.01			
	支付宝（中国）网络技术有限公司			331,626.63	
	上海大象医疗健康科技有限公司	2,877,575.20		2,749,284.20	
	青岛美年健康科技健康管理有限公司			1,015,880.22	
	深圳市美阳健康管理有限公司			853,866.00	
	东莞虎门美年大健康门诊部有限公司			824,638.72	
	中关村美年健康产业研究院			500,000.01	
	深圳市益尔康健康管理有限公司			482,779.15	
	南京美宜门诊部有限公司			358,554.00	
	绍兴越城美年门诊部有限公司			232,065.55	
	合计	2,986,430.26		7,348,694.48	
其他应收款					
	无锡慈铭奥亚门诊部有限公司	8,592,296.00	8,593.50	1,264,365.00	1,265.00
	烟台美年大健康体检管理有限公司	4,841,154.12	484.10	5,115,031.02	5,240.41

	阿里巴巴集团及其下属公司	3,771,920.29	377.20		
	江苏华康职业健康咨询有限公司	3,000,000.00		3,000,000.00	
	郑州美兆健康医疗管理有限公司	2,028,542.58	2,028.54		
	重庆美兆医院管理有限公司	2,004,062.85	23.89	1,989,175.00	
	上海天亿弘方物业管理有限公司	1,589,769.28		1,774,795.90	
	上海天亿弘方企业管理有限公司	996,444.37		817,923.37	
	广州美兆健康管理有限公司	560,000.00	560.00		
	烟台美年福田健康体检管理有限公司	544,646.72	674.36	871,055.08	954.94
	上海昱绅企业管理有限公司	414,250.00			
	支付宝（中国）网络技术有限公司			305,237.81	
	北京天亿弘方投资管理有限公司	356,155.00		1,530,671.00	
	上海百瑞思企业管理有限公司	775,492.78		232,940.00	
	大连普兰店美年健康综合门诊部有限公司	223,207.03	226.00	200,000.00	200.00
	绍兴美兆门诊医疗有限公司	209,603.61	209.60	160,143.87	160.14
	合肥慈铭奥亚健康管理有限公司	149,789.08	149.79		
	上海美兆喆源门诊部有限公司	143,442.03		109,165.77	
	西安美兆健康管理有限公司	49,986.91	49.99		
	无锡美兆门诊部有限公司	33,669.52	33.67		
	武汉美兆健康管理有限公司	31,712.77	31.71		
	上海尊然医院有限公司	10,000.00		10,000.00	
	成都美兆健康管理有限公司	5,737.20	53.07	2,216,915.23	560,481.77
	王十方	1,188,070.00	1,188,070.00		
	上海美楷门诊部有限公司			10,000,000.00	
	云南慈铭健康服务有限公司			6,279,220.00	6,280.00
	哈尔滨美铭健康管理有限责任公司			4,829,278.98	4,829.28
	武汉美慈奥亚科技管理有限公司			4,582,058.69	4,611.89
	乐山慈铭健康体检服务有限公司			2,647,270.96	2,648.01
	重庆美益健康管理有限公司			2,208,991.51	156,781.56
	武汉美慈奥亚健康管理有限公司			1,516,231.75	1,516.23
	东莞松山湖美慈奥亚门诊部有限公司			1,000,000.00	
	福州慈铭奥亚健康体检中心有限公司			698,650.00	700.00
	永嘉友好综合门诊部有限公司			600,000.00	600.00
	郴州美年大健康管理有限公司			454,694.39	454.69
	宁波鄞州美兆综合门诊部有限公司			434,982.04	434.98

	厦门市慈铭健康管理有限公司			39,784.00	11,935.20
	深圳市奥亚健康管理有限公司			16,435.00	30.00
	合计	31,519,952.14	1,201,565.42	54,905,016.37	759,124.10
长期应收款					
	合肥慈铭奥亚健康管理有限公司	13,315,537.00	11,376.04	16,964,427.00	34,236.21
	上海美兆喆源门诊部有限公司	13,217,298.00	11,997.77	5,666,175.00	11,476.11
	重庆美兆医院管理有限公司	13,099,354.00	11,295.80	15,657,281.00	29,480.95
	深圳美兆健康管理有限公司	13,018,448.00	978,375.46	12,874,488.00	1,555,112.32
	广州美兆健康管理有限公司	12,009,265.00	329,194.99	11,852,728.00	509,084.95
	西安美兆健康管理有限公司	10,922,845.00	9,620.07	14,974,123.00	28,974.57
	成都美兆健康管理有限公司	10,155,204.00	8,738.29	12,434,527.00	23,367.38
	佛山万达美兆健康管理有限公司	10,053,492.09	942,073.14	9,613,139.00	1,302,159.97
	绍兴美兆门诊医疗有限公司	6,657,182.00	572,977.07	6,849,027.00	829,108.30
	大连普兰店美年健康综合门诊部有限公司	5,487,173.00	4,753.23	6,828,430.00	12,947.42
	文山美年大健康体检中心有限公司	5,206,105.00	4,502.73	6,569,067.00	12,432.78
	保山美年大健康体检中心有限公司	5,033,524.00	4,336.32	6,458,443.00	12,178.09
	威海美年大健康体检中心有限公司	4,326,319.00	4,322.20	4,829,737.00	10,706.85
	广东环粤健康医疗有限公司	4,002,361.00	3,508.45		
	阜阳美年大健康健康管理有限公司	3,370,651.00	2,868.60	4,533,358.00	8,459.51
	佛山市美年大健康体检管理有限公司	3,287,766.00	2,365.10	4,342,405.00	8,003.47
	郑州美兆健康医疗管理有限公司	3,032,987.00	408,421.01	4,702,160.00	729,323.24
	无锡慈铭奥亚门诊部有限公司	2,587,115.00	2,203.36	3,449,963.00	6,413.90
	安顺慈铭健康体检管理有限公司	2,260,860.00	1,926.68	3,036,977.00	5,675.14
	乐山慈铭健康体检服务有限公司	1,339,127.00	905.11	1,451,017.00	2,701.92
	蒙城县美年大健康管理有限公司	1,269,458.00	1,162.53	1,561,013.00	3,180.19
	银川美年大健康医院有限公司	816,000.00	687.15	1,224,000.00	2,254.66
	烟台美年大健康体检管理有限公司	311,647.00	258.07		
	东营市美年大健康健康管理有限公司	133,071.00	110.20	917,669.00	1,674.69
	威海国济美年大健康体检中心有限公司	69,958.00	57.93	485,997.00	880.42
	淮安慈铭华康门诊部有限公司	67,089.00	55.77	166,461.00	302.70
	武汉美慈奥亚科技管理有限公司			25,624,829.00	49,033.24
	深圳市奥亚健康管理有限公司			15,703,505.00	842,255.86
	沈阳奥亚医院有限公司			14,996,470.00	28,294.70
	昆明美兆健康管理有限公司			14,921,079.00	28,009.89

	山东美铭奥亚健康咨询有限公司			13,124,363.00	25,363.18
	天津慈铭奥亚医院管理咨询有限公司			12,797,339.00	27,822.93
	哈尔滨美铭健康管理有限责任公司			10,358,229.00	21,965.15
	上海美楷门诊部有限公司			10,152,927.00	18,915.58
	莆田美年大健康管理有限公司			9,296,284.00	17,410.44
	东莞虎门美年大健康门诊部有限公司			9,224,267.00	17,461.52
	重庆美益健康管理有限公司			8,481,360.00	17,977.90
	广州美年大健康医疗技术有限公司			8,400,063.00	1,293,860.56
	青岛美年健康科技健康管理有限公司			7,867,707.79	14,636.55
	扬州美舜健康管理有限公司			7,779,352.00	16,508.27
	晋江美年大健康管理有限公司			7,269,169.00	13,935.14
	南安市美年大健康管理有限公司			7,268,090.00	13,931.17
	咸宁美年大健康体检管理有限责任公司			7,031,370.00	13,392.41
	深圳市益尔康健康管理有限公司			6,910,431.00	12,780.50
	云南慈铭健康服务有限公司			6,731,173.00	12,669.07
	郑州美健健康管理有限公司			6,674,815.00	12,417.38
	成都美年大健康壹中心体检门诊部有限公司			6,158,260.00	11,543.25
	福州慈铭奥亚健康体检中心有限公司			6,065,530.00	10,919.00
	郴州美年大健康管理有限公司			6,031,641.00	13,137.80
	广州增城区美年健康管理有限公司			5,962,768.00	11,155.13
	绍兴越城美年门诊部有限公司			5,880,085.00	11,044.85
	成都金牛美年大健康管理咨询有限公司			5,347,820.00	9,972.85
	黄山美年大健康咨询有限责任公司			5,100,622.00	11,149.37
	济南美年大健康科技有限公司			5,039,649.00	9,887.40
	深圳市美阳健康管理有限公司			4,926,593.00	9,237.02
	广州花都区美年大健康管理有限公司			4,906,664.00	9,198.08
	恩施美年大健康管理有限公司			4,868,602.00	9,255.35
	固原市美年大健康医院有限公司			4,736,809.00	8,907.16
	南京美楷门诊部有限公司			4,736,735.00	9,047.52
	南京美宜门诊部有限公司			4,726,183.00	9,217.16
	吉林市昌邑区美年大健康科技管理有限公司			4,583,204.00	8,569.47
	长春美健健康科技有限公司			3,986,494.00	7,453.61
	成都武侯美年大健康体检门诊部有限公司			3,867,937.00	7,285.06
	天津滨海新区慈爱门诊部有限公司			3,204,694.00	6,001.83

	台州美兆健康体检中心（普通合伙）			3,111,950.00	5,868.84
	钦州美龄健康体检有限公司			3,101,878.00	5,774.00
	天津市和平区美年美佳健康管理有限公司			2,896,172.00	5,412.05
	天津美泽门诊有限公司			2,118,921.00	3,809.50
	珠海美年大健康健康管理有限公司			1,562,211.47	2,880.03
	广州美年大健康医院管理有限公司			1,302,809.00	2,405.89
	厦门银城美年大健康管理有限公司			1,205,002.00	2,443.59
	东莞松山湖美慈奥亚门诊部有限公司			1,135,840.00	2,118.55
	烟台美年福田健康体检管理有限公司			967,268.01	1,764.85
	宁波鄞州美兆综合门诊部有限公司			257,516.00	480.51
	合计	145,049,836.09	3,318,093.07	475,845,292.27	7,844,716.90

（2）应付项目

单位：元

项目名称	关联方	期末账面余额	期初账面余额
应付账款			
	杭州艾迪康医学检验中心有限公司及其下属子公司	69,077,348.57	47,920,419.25
	上海天亿弘方企业管理有限公司	7,169,479.99	2,004,407.87
	北京慈记网络科技有限公司	3,400,818.87	5,053,174.40
	阜阳美年大健康健康管理有限公司	2,963,062.87	3,534,961.96
	北京天亿弘方投资管理有限公司	2,354,138.80	1,839,860.24
	成都美兆健康管理有限公司	1,175,795.43	1,159,634.33
	上海天亿弘方物业管理有限公司	1,385,808.14	668,222.33
	百胜（深圳）医疗设备有限公司	1,140,000.00	1,500,000.00
	佛山市美年大健康体检管理有限公司	864,386.14	2,196,731.36
	银川大象医生互联网医院有限公司	201,110.84	1,466,980.47
	深圳美兆健康管理有限公司	637,774.69	451,538.00
	银川美年大健康医院有限公司	452,413.09	1,842,040.74
	蒙城县美年大健康管理有限公司	382,253.46	335,280.30
	上海昱绅企业管理有限公司	368,508.00	1,105,524.00
	阿里巴巴集团及其下属公司		1,050,841.42
	安顺慈铭健康体检管理有限公司	328,510.35	328,691.85
	上海美兆喆源门诊部有限公司	303,599.40	250,172.80
	无锡美兆门诊部有限公司	259,666.00	228,058.00

	烟台美年福田健康体检管理有限公司	250,037.25	706,375.45
	烟台美年大健康体检管理有限公司	211,155.20	941,513.39
	哈尔滨美铭健康管理有限责任公司	205,545.00	4,517,619.10
	郑州美兆健康医疗管理有限公司	180,338.00	615,199.60
	威海国济美年大健康体检中心有限公司	176,153.25	498,443.01
	山东省万树商贸有限公司	62,187.50	62,187.50
	武汉美兆健康管理有限公司	124,696.50	37,932.00
	广州美兆健康管理有限公司	85,054.00	106,347.00
	威海美年大健康体检中心有限公司	84,339.29	49,344.99
	上海好卓数据服务有限公司	77,666.59	77,666.59
	洛阳美年大健康医疗科技有限公司	54,398.45	57,958.80
	宜兴美年综合门诊部有限公司	49,761.75	193,861.53
	乐山慈铭健康体检服务有限公司	43,170.00	43,170.00
	西安美兆健康管理有限公司	39,464.00	154,557.00
	文山美年大健康体检中心有限公司	13,973.60	
	绍兴美兆门诊医疗有限公司	11,500.00	133,579.20
	重庆美兆医院管理有限公司	11,194.00	
	淮安慈铭华康门诊部有限公司	11,573.10	16,980.20
	保山美年大健康体检中心有限公司	10,733.75	176,207.15
	蚌埠宝中堂中医门诊部有限公司		14,256.00
	东营市美年大健康健康管理有限公司	3,429.00	162,080.50
	武汉美慈奥亚科技管理有限公司		8,422,841.09
	郑州美健健康管理有限公司		2,104,333.20
	珠海美年大健康健康管理有限公司		1,530,104.00
	厦门市慈铭健康管理有限公司		1,519,611.52
	成都金牛美年大健康管理咨询有限公司		1,428,313.48
	北京万东医疗科技股份有限公司		1,379,420.32
	昆明美兆健康管理有限公司		981,763.00
	马鞍山美年大健康咨询有限公司		896,323.07
	广州美年大健康医疗技术有限公司		701,520.25
	成都美年大健康壹中心体检门诊部有限公司		609,936.77
	云南慈铭健康服务有限公司		540,642.20
	桐庐美年体检中心有限公司		402,725.75
	广州增城区美年健康管理有限公司		360,771.85

	东莞松山湖美慈奥亚门诊部有限公司		326,682.41
	合肥慈铭奥亚健康管理有限公司		295,105.85
	深圳市奥亚健康管理有限公司		272,682.20
	重庆美益健康管理有限公司		271,250.89
	山东美铭奥亚健康咨询有限公司		262,458.35
	咸宁美年大健康体检管理有限责任公司		216,980.50
	天津市和平区美年美佳健康管理有限公司		212,227.40
	成都武侯美年大健康体检门诊部有限公司		206,246.68
	德阳维乐新桥口腔门诊部有限公司		193,629.63
	台州美兆健康体检中心（普通合伙）		193,187.95
	济南美年大健康科技有限公司		191,257.57
	广州花都区美年大健康管理有限公司		163,069.19
	扬州美舜健康管理有限公司		142,068.45
	长春美健健康科技有限公司		131,623.00
	钦州美龄健康体检有限公司		121,957.25
	晋江美年大健康管理有限公司		97,690.09
	莆田美年大健康管理有限公司		82,541.06
	厦门银城美年大健康管理有限公司		53,234.26
	恩施美年大健康管理有限公司		41,745.66
	广州美年大健康医院管理有限公司		35,759.86
	吉林市昌邑区美年大健康科技管理有限公司		35,286.93
	南京美楷门诊部有限公司		31,286.60
	无锡慈铭奥亚门诊部有限公司		25,724.51
	黄山美年大健康咨询有限责任公司		23,263.05
	沈阳奥亚医院有限公司		22,450.33
	合计	94,171,044.87	106,029,534.50
预收账款			
	上海美兆喆源门诊部有限公司	660,538.77	
	合肥慈铭奥亚健康管理有限公司	2,361,633.97	2,649,294.30
	无锡慈铭奥亚门诊部有限公司	109,280.74	537,806.64
	广东环粤健康医疗有限公司	1,015,720.65	
	西安美兆健康管理有限公司	2,586,692.12	3,098,941.71
	广州美兆健康管理有限公司	2,550,955.99	2,987,284.82
	文山美年大健康体检中心有限公司	1,079,776.11	1,419,951.69

	安顺慈铭健康体检管理有限公司	283,175.95	473,701.67
	北京万东医疗科技股份有限公司	74,781.00	88,068.00
	深圳美兆健康管理有限公司	1,548,017.58	2,281,413.30
	重庆美兆医院管理有限公司	3,133,943.55	3,691,274.97
	大连普兰店美年健康综合门诊部有限公司	1,431,120.45	1,689,563.22
	绍兴美兆门诊医疗有限公司	894,919.24	1,152,218.82
	佛山万达美兆健康管理有限公司	314,019.41	409,022.45
	百胜（深圳）医疗设备有限公司	10,950.00	10,950.00
	保山美年大健康体检中心有限公司	977,035.59	1,280,033.01
	威海美年大健康体检中心有限公司	892,988.39	943,754.20
	武汉清华阳光口腔门诊部有限公司	14,800.00	
	上海宝中堂峨山中医门诊部有限公司	23,268.00	
	青岛美维乐医疗管理有限公司	34,174.00	34,174.00
	慈信（北京）医疗投资有限公司	45,369.00	47,199.00
	东营市美年大健康健康管理有限公司	194,129.89	221,074.59
	威海国济美年大健康体检中心有限公司	266,792.75	69,310.63
	南京宝中堂医疗科技有限公司	299,612.00	299,612.00
	烟台美年福田健康体检管理有限公司	503,604.18	
	银川美年大健康医院有限公司	1,077,868.39	
	蒙城县美年大健康管理有限公司	156,970.69	213,784.91
	潍坊世纪长河经贸有限公司	25,545.00	
	成都爱迪眼科医院有限公司	11,250.00	
	沈阳奥亚医院有限公司		3,371,295.92
	昆明美兆健康管理有限公司		2,779,968.74
	天津慈铭奥亚医院管理咨询有限公司		2,738,072.63
	山东美铭奥亚健康咨询有限公司		2,352,995.47
	上海好卓数据服务有限公司		2,087,967.58
	莆田美年大健康管理有限公司		1,979,543.32
	深圳市奥亚健康管理有限公司		1,650,315.13
	长春美健健康科技有限公司		1,433,796.41
	成都武侯美年大健康体检门诊部有限公司		1,410,711.97
	南京美宜门诊部有限公司		1,345,456.83
	郴州美年大健康管理有限公司		1,173,441.87
	南安市美年大健康管理有限公司		1,129,914.84

	南京美楷门诊部有限公司		1,079,619.11
	郑州美健健康管理有限公司		1,074,873.04
	扬州美舜健康管理有限公司		1,059,544.39
	黄山美年大健康咨询有限责任公司		1,015,289.47
	恩施美年大健康管理有限公司		1,001,865.24
	深圳市美阳健康管理有限公司		938,624.99
	咸宁美年大健康体检管理有限责任公司		916,859.92
	青岛美年健康科技健康管理有限公司		898,698.11
	天津滨海新区慈爱门诊部有限公司		821,689.90
	重庆美益健康管理有限公司		791,875.96
	郑州美兆健康医疗管理有限公司		587,446.04
	东莞虎门美年大健康门诊部有限公司		455,518.12
	云南慈铭健康服务有限公司		340,569.19
	上海美楷门诊部有限公司		327,426.85
	晋江美年大健康管理有限公司		270,534.31
	武汉美兆健康管理有限公司		118,160.02
	广州美年大健康医院管理有限公司		117,802.95
	良品铺子股份有限公司		98,487.50
	宁波鄞州美兆综合门诊部有限公司		71,143.96
	侯马美年大健康管理有限公司		47,064.80
	阜阳美年大健康健康管理有限公司		28,581.12
	合计	22,578,933.41	59,113,589.63
其他应付款			
	杭州艾迪康医学检验中心有限公司及其下属子公司	892,137.19	733,368.35
	天津美维乐健康管理有限公司	8,800.80	8,800.80
	银川大象医生互联网医院有限公司	11,163.00	12,280.30
	威海美年大健康体检中心有限公司	13,441.80	
	宜兴美年综合门诊部有限公司	23,889.60	11,334.00
	威海国济美年大健康体检中心有限公司	71,473.30	80,200.00
	上海美维口腔医疗管理集团有限公司	100,000.00	100,000.00
	银川美年大健康医院有限公司	395,078.60	349,593.00
	天津慧医谷科技有限公司	588,500.00	588,500.00
	乐山慈铭健康体检服务有限公司	658,977.83	
	百胜（深圳）医疗设备有限公司	740,000.00	740,000.00

	上海天亿实业控股集团有限公司	1,000,000.00	1,000,000.00
	上海好卓数据服务有限公司	1,075,827.20	1,075,827.20
	上海大象医疗健康科技有限公司	1,253,513.81	1,233,513.81
	阜阳美年大健康健康管理有限公司	3,037,010.00	
	上海美馨投资管理有限公司	13,840,666.67	
	佛山市美年大健康体检管理有限公司	18,752,397.60	4,493,489.00
	肇庆美年大健康健康管理有限公司	151,272.50	
	浙江深博医疗技术有限公司	60,000.00	
	珠海美年大健康健康管理有限公司		958,872.87
	台州美兆健康体检中心（普通合伙）		610,645.00
	北京慈记网络科技有限公司		300,000.00
	广州美年大健康医疗技术有限公司		137,116.00
	马鞍山美年大健康咨询有限公司		88,068.00
	成都金牛美年大健康管理咨询有限公司		40,890.00
	成都武侯美年大健康体检门诊部有限公司		35,446.00
	厦门银城美年大健康管理有限公司		33,128.00
	天津市和平区美年美佳健康管理有限公司		30,813.00
	东莞虎门美年大健康门诊部有限公司		19,362.00
	成都美年大健康壹中心体检门诊部有限公司		14,312.00
	广州增城区美年健康管理有限公司		10,687.00
	合计	42,674,149.90	12,706,246.33

7、关联方承诺

8、其他

十三、股份支付

1、股份支付总体情况

适用√不适用

2、以权益结算的股份支付情况

适用√不适用

3、以现金结算的股份支付情况

适用√不适用

4、股份支付的修改、终止情况

5、其他

十四、承诺及或有事项

1、重要承诺事项

资产负债表日存在的重要承诺

(1) 资本承诺

项 目	期末余额	期初余额
已签约但尚未于财务报表中确认的		
—对外投资承诺	135,103,100.00	189,595,900.00
合计	135,103,100.00	189,595,900.00

(2) 经营租赁承诺

根据不可撤销的有关房屋和固定资产经营租赁协议，本集团于6月30日以后应支付的最低租赁付款额如下：

经营租赁承诺	期末余额	期初余额
不可撤销经营租赁的最低租赁付款额：		
资产负债表日后1年	734,349,982.13	722,443,211.22
资产负债表日后2年	665,771,664.34	632,168,834.42
资产负债表日后3年	602,335,763.46	576,309,056.37
以后年度	1,968,680,491.93	2,041,997,977.63
合计	3,971,137,901.86	3,972,919,079.64

2、或有事项

(1) 资产负债表日存在的重要或有事项

①为其他单位提供债务担保形成的或有负债及其财务影响

本公司为下述单位与拉赫兰顿融资租赁(中国)有限公司签订的融资租赁协议提供担保，截止本报告报出日该事项未发生违约情况：

被担保公司名称	担保金额(人民币万元)	担保期限
包头市美年大健康艾普托综合门诊部有限公司	30	60个月
临海市美年日昇医院有限公司	36	60个月

(2) 公司没有需要披露的重要或有事项，也应予以说明

公司不存在需要披露的重要或有事项。

3、其他

十五、资产负债表日后事项

1、重要的非调整事项

- 2、利润分配情况
- 3、销售退回
- 4、其他资产负债表日后事项说明

十六、其他重要事项

- 1、前期会计差错更正
- 2、债务重组
- 3、资产置换

(1) 非货币性资产交换

(2) 其他资产置换

- 4、年金计划
- 5、终止经营
- 6、分部信息

(1) 报告分部的确定依据与会计政策

(2) 报告分部的财务信息

单位：元

项目	东北区	华东区	华北区	中南区	西北区	西南区	华南区	分部间抵销	合计
主营业务收入	12,527.53	67,352.40	35,907.72	44,931.20	12,454.64	18,478.77	20,254.50	-30,461.67	181,445.09
主营业务成本	13,240.44	62,639.91	34,875.99	41,151.30	9,921.71	19,905.76	20,466.42	-28,904.06	173,297.47
资产总额	181,595.58	2,820,391.18	334,545.75	274,611.02	59,349.48	172,424.84	166,176.38	-2,324,779.43	1,684,314.80
负债总额	136,610.45	1,327,207.47	175,924.54	220,140.78	47,230.59	150,670.35	120,628.30	-1,237,339.04	941,073.44

(3) 公司无报告分部的，或者不能披露各报告分部的资产总额和负债总额的，应说明原因

(4) 其他说明

- 7、其他对投资者决策有影响的重要交易和事项

- 8、其他

十七、母公司财务报表主要项目注释

1、应收账款

(1) 应收账款分类披露

单位：元

类别	期末余额					期初余额				
	账面余额		坏账准备		账面价值	账面余额		坏账准备		账面价值
	金额	比例	金额	计提比例		金额	比例	金额	计提比例	
其中：										
按组合计提坏账准备的应收账款	10,100,000.00	100.00%			10,100,000.00	41,100,000.00	100.00%			41,100,000.00
其中：										
按信用风险特征组合计提坏账准备的应收账款	10,100,000.00	100.00%			10,100,000.00	41,100,000.00	100.00%			41,100,000.00
合计	10,100,000.00	100.00%			10,100,000.00	41,100,000.00	100.00%			41,100,000.00

按单项计提坏账准备：无

按组合计提坏账准备：无

确定该组合依据的说明：无

如是按照预期信用损失一般模型计提应收账款坏账准备，请参照其他应收款的披露方式披露坏账准备的相关信息：

□适用√不适用

按账龄披露

单位：元

账龄	期末余额
1 年以内（含 1 年）	10,100,000.00
合计	10,100,000.00

(2) 本期计提、收回或转回的坏账准备情况

(3) 本期实际核销的应收账款情况

(4) 按欠款方归集的期末余额前五名的应收账款情况

单位：元

单位名称	应收账款期末余额	占应收账款期末余额合计数的比例	坏账准备期末余额
第一名	5,000,000.00	49.50%	
第二名	3,000,000.00	29.70%	

第三名	2,000,000.00	19.80%	
第四名	100,000.00	1.00%	
合计	10,100,000.00	100.00%	

(5) 因金融资产转移而终止确认的应收账款

(6) 转移应收账款且继续涉入形成的资产、负债金额

其他说明：本公司年末余额前五名的应收账款合计人民币 10,100,000.00 元，占应收账款年末余额合计数的 100%。

2、其他应收款

单位：元

项目	期末余额	期初余额
应收股利	39,725,570.73	125,339,452.03
其他应收款	385,696,529.08	154,836,663.46
合计	425,422,099.81	280,176,115.49

(1) 应收利息

1) 应收利息分类

2) 重要逾期利息

3) 坏账准备计提情况

适用 不适用

(2) 应收股利

1) 应收股利分类

单位：元

项目(或被投资单位)	期末余额	期初余额
美年大健康产业(集团)有限公司		100,000,000.00
南通美富健康产业投资合伙企业(有限合伙)	29,766,666.65	17,859,999.99
南通美兆美年健康产业并购投资基金(有限合伙)	9,958,904.08	7,479,452.04
合计	39,725,570.73	125,339,452.03

2) 重要的账龄超过 1 年的应收股利

3) 坏账准备计提情况

□适用√不适用

其他说明：无

(3) 其他应收款

1) 其他应收款按款项性质分类情况

单位：元

款项性质	期末账面余额	期初账面余额
内部往来款	384,696,037.92	153,206,866.09
保证金		814,080.00
押金	698,604.37	698,604.37
往来款	301,886.79	117,113.00
合计	385,696,529.08	154,836,663.46

2) 坏账准备计提情况

按账龄披露

单位：元

账龄	期末余额
1 年以内（含 1 年）	384,980,911.71
1 至 2 年	331,752.00
3 年以上	383,865.37
4 至 5 年	383,865.37
合计	385,696,529.08

3) 本期计提、收回或转回的坏账准备情况

4) 本期实际核销的其他应收款情况

5) 按欠款方归集的期末余额前五名的其他应收款情况

单位：元

单位名称	款项的性质	期末余额	账龄	占其他应收款期末余额合计数的比例	坏账准备期末余额
第一名	内部往来款	289,726,363.86	一年以内	75.12%	
第二名	内部往来款	65,290,000.00	一年以内	16.93%	

第三名	内部往来款	15,747,494.90	一年以内	4.08%	
第四名	内部往来款	11,165,000.00	一年以内	2.89%	
第五名	内部往来款	1,719,091.00	一年以内	0.45%	
合计	--	383,647,949.76	--	99.47%	

6) 涉及政府补助的应收款项

7) 因金融资产转移而终止确认的其他应收款

8) 转移其他应收款且继续涉入形成的资产、负债金额

3、长期股权投资

单位：元

项目	期末余额			期初余额		
	账面余额	减值准备	账面价值	账面余额	减值准备	账面价值
对子公司投资	9,699,224,346.03	18,055,000.00	9,681,169,346.03	9,698,324,346.03	18,055,000.00	9,680,269,346.03
对联营、合营企业投资	493,002.54	0.00	493,002.54	633,365.86	0.00	633,365.86
合计	9,699,717,348.57	18,055,000.00	9,681,662,348.57	9,698,957,711.89	18,055,000.00	9,680,902,711.89

(1) 对子公司投资

单位：元

被投资单位	期初余额(账面价值)	本期增减变动				期末余额(账面价值)	减值准备期末余额
		追加投资	减少投资	计提减值准备	其他		
美年大健康产业(集团)有限公司	6,682,699,415.39					6,682,699,415.39	
慈铭健康体检管理集团有限公司	2,774,560,149.83					2,774,560,149.83	18,055,000.00
上海美兆健康管理有限公司	50,000,000.00					50,000,000.00	
上海美健奥亚健康管理有限公司	61,905,000.00	900,000.00				62,805,000.00	
北京美年保险经纪有限公司	50,000,000.00					50,000,000.00	
舟山美慈投资管理有限公司	1,000,000.00					1,000,000.00	
美因健康科技(北京)有限公司	55,004,780.81					55,004,780.81	
上海大象医学科技有限公司	5,100,000.00					5,100,000.00	
合计	9,680,269,346.03	900,000.00				9,681,169,346.03	18,055,000.00

(2) 对联营、合营企业投资

单位：元

投资单位	期初余额 (账面价值)	本期增减变动								期末余额 (账面价值)	减值 准备 期末 余额
		追加 投资	减少 投资	权益法下确 认的投资损 益	其他综 合收益 调整	其他 权益 变动	宣告发放 现金股利 或利润	计提减 值准备	其他		
一、合营企业											
二、联营企业											
北京朗美文化传媒有限公司	633,365.86			-140,363.32						493,002.54	
上海好卓数据服务有限公司 (附注九、3(3))											
小计	633,365.86			-140,363.32						493,002.54	
合计	633,365.86			-140,363.32						493,002.54	0.00

(3) 其他说明

4、营业收入和营业成本

单位：元

项目	本期发生额		上期发生额	
	收入	成本	收入	成本
主营业务	0.00	2,365,431.52	38,915,094.34	4,000,000.00
其他业务	0.00			
合计	0.00	2,365,431.52	38,915,094.34	4,000,000.00

与履约义务相关的信息：本公司体检业务收入以完成体检业务为合同履约义务完成时点，并确认收入。

5、投资收益

单位：元

项目	本期发生额	上期发生额
成本法核算的长期股权投资收益		100,000,000.00
权益法核算的长期股权投资收益	-140,363.32	-153,746.32
其他非流动金融资产在持有期间的投资收益	16,927,785.37	16,968,795.12
合计	16,787,422.05	116,815,048.80

6、其他

十八、补充资料

1、当期非经常性损益明细表

√适用□不适用

单位：元

项目	金额	说明
非流动资产处置损益	-5,071,535.18	
计入当期损益的政府补助（与企业业务密切相关，按照国家统一标准定额或定量享受的政府补助除外）	12,760,934.20	
除上述各项之外的其他营业外收入和支出	-16,703,835.40	
其他符合非经常性损益定义的损益项目	23,494,165.24	主要系本期其他非流动金融资产的公允价值变动损益影响所致
减：所得税影响额	131,402.07	
少数股东权益影响额	2,855,568.69	
合计	11,492,758.10	--

对公司根据《公开发行证券的公司信息披露解释性公告第 1 号——非经常性损益》定义界定的非经常性损益项目，以及把《公开发行证券的公司信息披露解释性公告第 1 号——非经常性损益》中列举的非经常性损益项目界定为经常性损益的项目，应说明原因。

适用 不适用

2、净资产收益率及每股收益

报告期利润	加权平均净资产收益率	每股收益	
		基本每股收益（元/股）	稀释每股收益（元/股）
归属于公司普通股股东的净利润	-11.28%	-0.22	-0.22
扣除非经常性损益后归属于公司普通股股东的净利润	-11.45%	-0.22	-0.22

3、境内外会计准则下会计数据差异

(1) 同时按照国际会计准则与按中国会计准则披露的财务报告中净利润和净资产差异情况

适用 不适用

(2) 同时按照境外会计准则与按中国会计准则披露的财务报告中净利润和净资产差异情况

适用 不适用

(3) 境内外会计准则下会计数据差异原因说明，对已经境外审计机构审计的数据进行差异调节的，应注明该境外机构的名称

4、其他

第十二节 备查文件目录

- 一、载有公司法定代表人俞熔先生、财务总监押志高先生、会计机构负责人押志高先生签名并盖章的会计报告。
- 二、报告期内在中国证监会指定网站上公开披露过的所有公司文件的正本及公告的原稿。
- 三、载有公司董事长俞熔先生签名的公司2020年半年度报告文本。
- 四、以上备查文件的备置地点：公司证券部。